



# รายงานผลการติดตามและประเมินผลแผนพัฒนาท้องถิ่น รอบปีงบประมาณ พ.ศ. 2562



## เทศบาลตำบลโนนสุวรรณ อำเภอโนนสุวรรณ จังหวัดบุรีรัมย์

โดยคณะกรรมการติดตามและประเมินผลแผนพัฒนาเทศบาลตำบลโนนสุวรรณ

งานแผนและงบประมาณ กองวิชาการและแผนงาน

โทรศัพท์ 0 4460 7218 / [www.nonsuwan.go.th](http://www.nonsuwan.go.th)

## คำนำ

ด้วยระเบียบกระทรวงมหาดไทย ว่าด้วยการจัดทำแผนพัฒนาขององค์กรปกครองส่วนท้องถิ่น พ.ศ. 2548 แก้ไขเพิ่มเติมถึง (ฉบับที่ 3) หมวด 6 ข้อ 29 ได้กำหนดให้มีการดำเนินการติดตามและประเมินผลแผนพัฒนาขององค์กรปกครองส่วนท้องถิ่น โดยคณะกรรมการติดตามและประเมินผลแผนพัฒนามีหน้าที่ดำเนินการติดตามและประเมินผลแผนพัฒนาขององค์กรปกครองส่วนท้องถิ่น ซึ่งคณะกรรมการจะต้องดำเนินการกำหนดแนวทาง วิธีการในการติดตามและประเมินผลแผนพัฒนา ดำเนินการติดตามและประเมินผลแผนพัฒนา รายงานผลและเสนอความเห็นซึ่งได้จากการติดตามและประเมินผลแผนพัฒนาต่อผู้บริหารท้องถิ่น เพื่อให้ผู้บริหารท้องถิ่นเสนอต่อสภาท้องถิ่น และคณะกรรมการพัฒนาท้องถิ่น พร้อมทั้งประกาศผลการติดตามและประเมินผลแผนพัฒนาให้ประชาชนในท้องถิ่นทราบในที่เปิดเผยภายในสิบห้าวันนับแต่วันรายงานผลและเสนอความเห็นดังกล่าวและต้องปิดประกาศไว้เป็นระยะเวลาไม่น้อยกว่าสามสิบวัน

ดังนั้น เพื่อให้การติดตามและประเมินผลแผนถูกต้องตามระเบียบดังกล่าวและมีประสิทธิภาพ คณะกรรมการติดตามและประเมินผลแผนพัฒนาเทศบาลตำบลโนนสุวรรณ จึงได้ดำเนินการติดตามและประเมินผลแผนพัฒนาเทศบาลตำบลโนนสุวรรณ รอบปีงบประมาณ พ.ศ. 2562 ขึ้น เพื่อรายงานและเสนอความเห็นที่ได้จากการติดตามให้นายกเทศมนตรีทราบ คณะกรรมการหวังเป็นอย่างยิ่งว่ารายงานผลการติดตามฉบับนี้จะสามารถเป็นประโยชน์อย่างยิ่งในการพัฒนาเทศบาลตำบลโนนสุวรรณ สามารถแก้ไขปัญหาให้กับประชาชนได้ และประชาชนเกิดความพึงพอใจสูงสุด

คณะกรรมการติดตามและประเมินผลแผนพัฒนาเทศบาลตำบลโนนสุวรรณ

## สารบัญ

เรื่อง	หน้า
<b>ส่วนที่ 1 บทนำ</b>	<b>1-10</b>
1. ความสำคัญของการติดตามและประเมินผล	1
2. วัตถุประสงค์ของการติดตามและประเมินผล	2
3. ขั้นตอนการติดตามและประเมินผล	2
4. เครื่องมือการติดตามและประเมินผล	8
5. ประโยชน์ของการติดตามและประเมินผล	9
<b>ส่วนที่ 2 การติดตามและประเมินผล</b>	<b>11-63</b>
1. สรุปผลการติดตามและประเมินผล ปีงบประมาณ พ.ศ. 2561	11
2. แนวทางการติดตามและประเมินผล ปีงบประมาณ พ.ศ. 2562	27
<b>ส่วนที่ 3 ผลการวิเคราะห์การติดตามและประเมินผล</b>	<b>64-94</b>
1. ผลการพิจารณาการติดตามและประเมินผลยุทธศาสตร์ เพื่อความสอดคล้องแผนพัฒนาท้องถิ่น	64
2. ผลการพิจารณาการติดตามและประเมินผลโครงการ เพื่อความสอดคล้องแผนพัฒนาท้องถิ่น	69
3. การวิเคราะห์เชิงปริมาณ	75
4. การวิเคราะห์เชิงคุณภาพ	81
5. สรุปผลการวิเคราะห์การติดตามและประเมินผล	92
<b>ส่วนที่ 4 สรุปผล ข้อเสนอแนะ</b>	<b>95-98</b>
1. สรุปผลการพัฒนาท้องถิ่นในภาพรวม	95
2. ข้อเสนอแนะในการจัดทำแผนพัฒนาท้องถิ่นในอนาคต	96

### ภาคผนวก

# ส่วนที่ 1

## บทนำ

### 1. ความสำคัญของการติดตามและประเมินผล

การติดตาม (Monitoring) และ การประเมิน (Evaluation) เป็นกระบวนการที่แตกต่างกันมีจุดหมายไม่เหมือนกัน แต่กระบวนการทั้งสองมีความเกี่ยวข้องสัมพันธ์กัน และเมื่อนำแนวคิดและหลักการติดตามและประเมินผล (Monitoring and Evaluation) มาประสานใช้ด้วยกันอย่างเหมาะสม จะช่วยให้ผู้บริหารท้องถิ่น พนักงานเทศบาล พนักงานจ้าง ลูกจ้างประจำ สมาชิกสภาท้องถิ่น สามารถกำกับดูแล ทบทวน และพัฒนางาน พัฒนาท้องถิ่นตามแผนงาน โครงการได้อย่างมีประสิทธิภาพและประสิทธิผล การติดตามและประเมินผล แผนพัฒนาท้องถิ่นขององค์กรปกครองส่วนท้องถิ่น จึงเป็นการติดตามผลที่สำคัญ ดังนี้

1. ผลการปฏิบัติงานของผู้รับผิดชอบแต่ละแผนงาน โครงการเพื่อการพัฒนาองค์การบริหารส่วนตำบลหลุมข้าว หรือกิจกรรมต่าง ๆ ที่ดำเนินการหรือไม่ได้ดำเนินการตามแผนพัฒนาท้องถิ่นที่ได้กำหนดไว้หรือไม่ รวมทั้งงบประมาณในการดำเนินงาน

2. ผลการใช้จ่ายหรือทรัพยากรต่าง ๆ ในการพัฒนาเทศบาลตำบลโนนสุวรรณตรวจสอบดูว่าแผนงาน โครงการเพื่อการพัฒนาได้รับปัจจัยหรือทรัพยากรทั้งด้านปริมาณ และคุณภาพตามระยะเวลาที่กำหนดไว้หรือไม่อย่างไร

3. ผลการดำเนินงาน ตรวจสอบดูว่าได้ผลตรงตามเป้าหมายที่กำหนดไว้หรือไม่เพียงใด มีปัญหาอุปสรรคอะไรบ้าง ทั้งในด้านการจัดทำแผนพัฒนาท้องถิ่น การดำเนินการตามแผนงานและโครงการเพื่อการพัฒนาท้องถิ่น และขั้นตอนต่าง ๆ ในการดำเนินการตามโครงการเพื่อการพัฒนาท้องถิ่น

4. ความสำคัญของการติดตามและประเมินแผนเป็นเครื่องมือสำคัญในการทดสอบผลการดำเนินงานตามภารกิจขององค์กรปกครองส่วนท้องถิ่นว่าดำเนินการได้ตามเป้าหมายที่กำหนดไว้หรือไม่ ทำให้ทราบและกำหนดทิศทางการพัฒนาได้อย่างเป็นรูปธรรมและเกิดความชัดเจนที่จะทำให้ทราบถึงจุดแข็ง (strengths) จุดอ่อน (weaknesses) โอกาส (opportunities) ปัญหาหรืออุปสรรค (threats) ของแผนพัฒนาท้องถิ่น โครงการ กิจกรรมต่าง ๆ ซึ่งอาจเกิดจากผู้บริหารท้องถิ่น สมาชิกสภาท้องถิ่น ปลัดองค์กรปกครองส่วนท้องถิ่น ผู้บริหารระดับหัวหน้าสำนัก/ผู้อำนวยการกอง บุคลากรขององค์กรปกครองส่วนท้องถิ่น สภาพพื้นที่และผู้มีส่วนเกี่ยวข้องเพื่อนำไปสู่การปรับปรุงแผนงาน โครงการพัฒนาให้เกิดความสอดคล้องกับสภาพพื้นแวดล้อมในสังคมภายใต้ความต้องการและความพึงพอใจของประชาชนในเขตตำบลโนนสุวรรณและตำบลโกรกแก้ว

**บทสรุปของความสำคัญก็คือ** ในการไปสู่การวางแผนการพัฒนาในปีต่อ ๆ ไปเพื่อให้เกิดผลสัมฤทธิ์เชิงคุณค่าในกิจการสาธารณะมากที่สุดและเมื่อพบจุดแข็งก็ต้องเร่งรีบดำเนินการและจะต้องมีความสุขรอบคอบในการดำเนินการขยายโครงการ งานต่าง ๆ ที่เป็นจุดแข็งและพึงรอโอกาสในการเสริมสร้างให้เกิดจุดแข็งนี้ และเมื่อพบปัญหาและอุปสรรคก็ต้องตั้งรับให้มั่น รอโอกาสที่จะดำเนินการและตั้งมั่นอย่างสุขุมรอบคอบพยายามลดถอยสิ่งที่ปัญหาและอุปสรรค เมื่อพบจุดอ่อนต้องหยุดและถดถอยปัญหาลงให้ได้ ดำเนินการปรับปรุงให้ดีขึ้นตั้งรับให้มั่นเพื่อรอโอกาสและสุดท้ายเมื่อมีโอกาสก็ต้องใช้พันธมิตรหรือผู้มีส่วนได้เสียในเทศบาลตำบลโนนสุวรรณให้เกิดประโยชน์เพื่อดำเนินการขยายแผน โครงการ งานต่าง ๆ พร้อมการปรับปรุงและเร่งรีบดำเนินการ สิ่งเหล่านี้จะ

ถูกค้นพบเพื่อให้เกิดการพัฒนาองค์กรปกครองส่วนท้องถิ่นโดยการติดตามและประเมินผลซึ่งส่งผลให้เกิดกระบวนการพัฒนาอย่างเข้มแข็งและมีความยั่งยืน เป็นไปตามเป้าหมายประสงค์ที่ตั้งไว้ได้อย่างดียิ่ง

## 2. วัตถุประสงค์ของการติดตามและประเมินผล

การติดตามและประเมินผลแผนพัฒนาท้องถิ่นมุ่งค้นหาแผนงาน โครงการที่ได้ดำเนินการไปแล้วว่าสิ่งใดควรดำเนินการต่อไปตามวัตถุประสงค์ของแผนงาน โครงการ หรือศึกษาระหว่างดำเนินการตามโครงการเพื่อการพัฒนาท้องถิ่นว่ามีปัญหาใดควรปรับปรุงเพื่อการบรรลุเป้าหมาย ติดตามและประเมินผลแผนงาน โครงการเพื่อการพัฒนาท้องถิ่นที่ไม่ได้ดำเนินการเป็นเพราะเหตุใด เกิดปัญหาจากเรื่องใด จึงได้กำหนดเป็นวัตถุประสงค์ได้ดังนี้

1. เพื่อเป็นเครื่องมือในการบริหารราชการท้องถิ่นของเทศบาลตำบลโนนสุวรรณซึ่งจะช่วยให้ตอบสนองภารกิจตามอำนาจหน้าที่ของหน่วยงาน รวมทั้งปรับปรุงการปฏิบัติงานให้ดีขึ้น มีประสิทธิภาพ และประสิทธิผล
2. เพื่อให้ทราบความก้าวหน้าการดำเนินงานตามระยะเวลาและเป้าหมายที่กำหนดไว้ สภาพผลการดำเนินงาน ตลอดจนปัญหา อุปสรรคในการพัฒนาท้องถิ่นตามภารกิจที่ได้กำหนดไว้
3. เพื่อเป็นข้อมูลสำหรับเร่งรัด ปรับปรุง แก้ไข ข้อบกพร่องของการดำเนินงาน โครงการ การยกเลิกโครงการที่ไม่เหมาะสมหรือหมดความจำเป็นของเทศบาลตำบลโนนสุวรรณ
4. เพื่อทราบถึงสภาพการบริหารการใช้จ่ายงบประมาณของเทศบาลตำบลโนนสุวรรณ
5. เพื่อสร้างความรับผิดชอบของผู้บริหารท้องถิ่น ปลัด ผู้บริหารระดับสำนัก/กองทุกระดับของเทศบาลตำบลโนนสุวรรณ ที่จะต้องผลักดันให้การดำเนินการตามแผนงาน โครงการต่าง ๆ เป็นไปอย่างมีประสิทธิภาพ บรรลุวัตถุประสงค์กับให้เกิดประโยชน์กับผู้มีส่วนได้เสีย ผู้มีส่วนเกี่ยวข้อง ประชาชนในเขตตำบลโนนสุวรรณและตำบลโกรกแก้ว หรือสังคมส่วนรวมมากที่สุด
6. เพื่อติดตามและประเมินผลการดำเนินงานตามตัวชี้วัดร้อยละความสำเร็จของปฏิบัติงานตามแผนงาน/โครงการของสำนัก/กอง/ฝ่ายต่าง ๆ ในปีงบประมาณ พ.ศ. 2562

## 3. ขั้นตอนการติดตามและประเมินผล

ระเบียบกระทรวงมหาดไทยว่าด้วยการจัดทำแผนพัฒนาขององค์กรปกครองส่วนท้องถิ่น พ.ศ. 2548 และแก้ไขเพิ่มเติมถึง (ฉบับที่ 3) พ.ศ. 2561 ข้อ 29 กำหนดว่า คณะกรรมการติดตามและประเมินผลแผนพัฒนาท้องถิ่น มีอำนาจหน้าที่ดังนี้ (1) กำหนดแนวทาง วิธีการในการติดตามและประเมินผลแผนพัฒนา (2) ดำเนินการติดตามและประเมินผลแผนพัฒนา (3) รายงานผลและเสนอความเห็นซึ่งได้จากการติดตามและประเมินผลแผนพัฒนาท้องถิ่นต่อผู้บริหารท้องถิ่นเพื่อให้ผู้บริหารท้องถิ่นเสนอต่อผู้บริหารและคณะกรรมการพัฒนาท้องถิ่น พร้อมทั้งประกาศผลการติดตามและประเมินผลแผนพัฒนาท้องถิ่นให้ประชาชนในท้องถิ่นทราบในที่เปิดเผยภายในสิบห้าวันนับแต่วันรายงานผลและเสนอความเห็นดังกล่าว และต้องปิดประกาศไว้เป็นระยะเวลาไม่น้อยกว่าสามสิบวันโดยอย่างน้อยปีละหนึ่งครั้งภายในเดือนธันวาคมของทุกปี (4) แต่งตั้งคณะอนุกรรมการหรือคณะทำงานเพื่อช่วยปฏิบัติงานตามที่ได้รับมอบหมาย



## 1. การดำเนินการติดตามและประเมินผล

คณะกรรมการติดตามและประเมินผลแผนพัฒนาท้องถิ่น มีจำนวน 11 คน ประกอบด้วย

- 1) สมาชิกสภาท้องถิ่นที่สภาท้องถิ่นคัดเลือก จำนวน 3 คน
- 2) ผู้แทนประชาคมท้องถิ่นที่ประชาคมท้องถิ่นคัดเลือก จำนวน 2 คน
- 3) ผู้แทนหน่วยงานที่เกี่ยวข้องที่ผู้บริหารท้องถิ่นคัดเลือก จำนวน 2 คน
- 4) หัวหน้าส่วนการบริหารที่คัดเลือกกันเอง จำนวน 2 คน และผู้ทรงคุณวุฒิที่ผู้บริหารท้องถิ่นคัดเลือก จำนวน 2 คน

คณะกรรมการติดตามและประเมินผลแผนพัฒนาท้องถิ่นของเทศบาลตำบลโนนสุวรรณ ต้องดำเนินการให้การติดตามและประเมินผลแผนพัฒนาท้องถิ่นบรรลุวัตถุประสงค์ตามแผนพัฒนาท้องถิ่น ดังนี้

1. ประชุมเพื่อกำหนดกรอบแนวทาง และวิธีการติดตามและประเมินผลแผนพัฒนาท้องถิ่น โดยการกำหนดกรอบ แนวทาง วิธีการ และห้วงเวลาให้เหมาะสมกับเทศบาลตำบลโนนสุวรรณ
2. ดำเนินการติดตามและประเมินพัฒนาท้องถิ่น ตามกรอบแนวทาง วิธีการ และห้วงเวลาที่กำหนด โดยสามารถติดตามและประเมินผลได้ตลอดระยะเวลา
3. รายงานผลและเสนอความเห็นซึ่งได้จากการติดตามและประเมินผลแผนพัฒนาท้องถิ่นต่อผู้บริหารท้องถิ่นเพื่อดำเนินการต่อไป

## 2. การกำหนดแนวทางและวิธีการ

คณะกรรมการติดตามและประเมินผลแผนพัฒนาท้องถิ่นของเทศบาลตำบลโนนสุวรรณ ได้กำหนดการแบ่งขั้นตอนเพื่อเป็นการกำหนดแนวทางและวิธีการสำหรับการติดตามและประเมินผลแผนพัฒนาขององค์กรปกครองส่วนท้องถิ่น ดังนี้

2.1 การกำหนดวัตถุประสงค์และขอบเขตการติดตามและประเมินผลการติดตามยุทธศาสตร์และโครงการเพื่อการพัฒนาท้องถิ่น จะเริ่มดำเนินการศึกษาและรวบรวมข้อมูลของโครงการที่จะติดตามว่ามีวัตถุประสงค์หลักอะไร มีการกำหนดการติดตามและประเมินผลไว้หรือไม่ (ซึ่งดูได้จากการกำหนดตัวชี้วัด : KPI) ถ้ากำหนดไว้แล้วมีความชัดเจนเพียงใด ใครเป็นผู้รับผิดชอบ ใครเป็นผู้ใช้ผลการติดตาม เป็นต้น จากนั้นศึกษาว่าผู้ใช้ผล การนำผลไปใช้ประโยชน์อย่างไร เมื่อใด ข้อมูลหลัก ๆ ที่ต้องการคืออะไร ต้องการให้รายงานผลอย่างไร มีข้อเสนอแนะในการติดตามผลอย่างไร ซึ่งการศึกษาดังกล่าวอาจใช้วิธีสัมภาษณ์และ/หรือสังเกตแล้วนำผลที่ได้มา กำหนดเป็นวัตถุประสงค์และขอบเขตในการติดตาม

2.2 วางแผนติดตามและประเมินผล จะนำวัตถุประสงค์และขอบเขตในการติดตามงานจากข้อ 2.1 มาวิเคราะห์ แล้วเขียนรายละเอียด ซึ่งประกอบด้วย ประเด็นหลัก ๆ คือ วัตถุประสงค์การติดตาม แหล่งข้อมูล เวลาที่เก็บข้อมูล วิธีการเก็บรวบรวมข้อมูล และวิธีการวิเคราะห์ข้อมูล จากนั้นสร้างเครื่องมือซึ่งส่วนใหญ่จะเป็นแบบสัมภาษณ์หรือแบบสอบถาม กำหนดการทดลองและปรับปรุงเครื่องมือ

2.3 ดำเนินการหรือปฏิบัติตามแผนพัฒนาท้องถิ่น เป็นการดำเนินการตามวัตถุประสงค์และขั้นตอนที่ได้กำหนดไว้ ซึ่งสิ่งสำคัญที่ต้องการในขั้นนี้ คือ ข้อมูลจากแหล่งต่าง ๆ ดังนั้น แม้จะวางแผนพัฒนาท้องถิ่นไว้ดีและได้ข้อมูลที่มีคุณภาพเพียงใดก็ตาม แต่ถ้าในเชิงปริมาณได้น้อยก็ต้องติดตามเพิ่มจนกว่าจะได้ครบถ้วนตามที่กำหนดไว้ตามแผนพัฒนาท้องถิ่น

2.4 การวิเคราะห์ข้อมูล เป็นการวิเคราะห์ตามวัตถุประสงค์ของการติดตามที่กำหนดไว้ แต่ละโครงการตามตัวชี้วัดที่กำหนดไว้ โดยอาจใช้วิธีการทางสถิติพื้นฐาน เช่น การแจกแจง ค่าร้อยละ ค่าเฉลี่ย ค่าเบี่ยงเบนมาตรฐาน จำนวน เป็นต้น หรืออาจใช้การวิเคราะห์แบบ Matrix การพรรณนาเปรียบเทียบ การเขียน Flow Chart การแสดงแผนภูมิแกนต์ (Gantt Chart) หรืออาจใช้หลาย ๆ วิธีประกอบกันตามความเหมาะสมของพื้นที่เทศบาลตำบลโนนสุวรรณ

2.5 รายงานตามแบบแผนพัฒนาท้องถิ่นเป็นการรายงานให้ผู้เกี่ยวข้องทราบโดยรายงานตามแบบที่กำหนดไว้ตามแผนพัฒนาท้องถิ่น ทั้งนี้ การรายงานผลการติดตามแผนงาน โครงการหนึ่ง ๆ อาจมีหลายลักษณะก็ได้ตามความเหมาะสมของเทศบาลตำบลโนนสุวรรณ ในการรายงานผลการติดตามโครงการอาจเขียนเป็นรายงานเชิงเทคนิคซึ่งประกอบด้วยก็ได้ ความเป็นมาของโครงการที่จะติดตามโดยสรุปวัตถุประสงค์และประโยชน์ที่คาดว่าจะได้รับจากการติดตาม

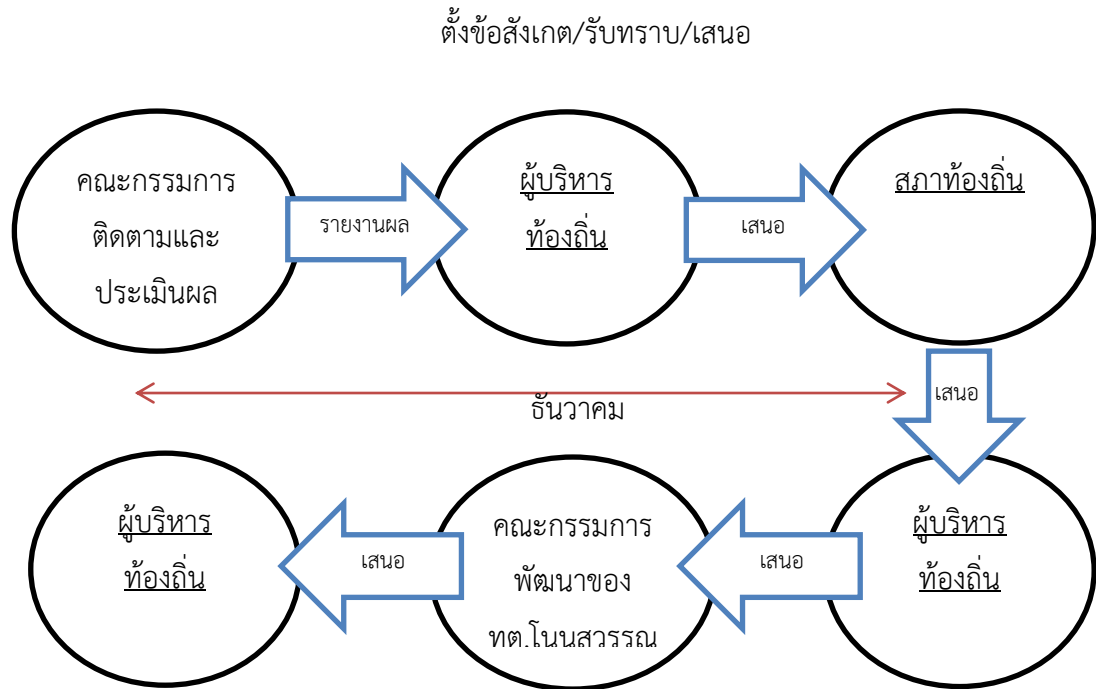
2.6 รายงานผล คณะกรรมการติดตามและประเมินผลแผนพัฒนาท้องถิ่น รายงานผลและเสนอความเห็นซึ่งได้จากการติดตามและประเมินผลแผนพัฒนาของเทศบาลตำบลโนนสุวรรณต่อผู้บริหารท้องถิ่น เพื่อให้ผู้บริหารท้องถิ่นเสนอต่อสภาท้องถิ่นและคณะกรรมการพัฒนาท้องถิ่นของเทศบาลตำบลโนนสุวรรณ โดยอย่างน้อยปีละหนึ่งครั้งภายในเดือนธันวาคมของทุกปี

2.7 การวินิจฉัยสั่งการ การนำเสนอเพื่อให้เกิดการเปลี่ยนแปลง ปรับปรุง แก้ไขที่ดี หลังจากคณะกรรมการติดตามและประเมินผลแผนพัฒนาของเทศบาลตำบลโนนสุวรรณหรือผู้เกี่ยวข้องหรือผู้มีอำนาจในสำนัก กอง ฝ่ายต่าง ๆ ได้รับรายงานสรุปแล้วจะวินิจฉัย/สั่งการ เพื่อแก้ไขปัญหาที่ได้จากรายงานสรุป ซึ่งอาจกระทำโดยตรงหรือเสนอรายงานตามสายบังคับบัญชาก็ได้ตามความเหมาะสมต่อผู้บริหารท้องถิ่น

### 3. การรายงานผล

คณะกรรมการติดตามและประเมินผลแผนพัฒนาของเทศบาลตำบลโนนสุวรรณมีอำนาจหน้าที่ในการรายงานผลและเสนอความเห็นซึ่งได้จากการติดตามและประเมินผลแผนพัฒนาต่อผู้บริหารท้องถิ่น เพื่อให้ผู้บริหารท้องถิ่นเสนอต่อสภาท้องถิ่นและคณะกรรมการพัฒนาของเทศบาลตำบลโนนสุวรรณโดยอย่างน้อยปีละหนึ่งครั้งภายในเดือนธันวาคมของทุกปี

## ขั้นตอนการรายงานผล



ประกาศผลการติดตามและประเมินผล  
แผนพัฒนาให้ประชาชนในตำบล  
โนนสุวรรณและตำบลโกรกแก้วทราบใน  
ที่เปิดเผยภายในสิบห้าวัน นับแต่วัน  
รายงานผลและเสนอความเห็นดังกล่าว  
และต้องปิดประกาศไว้เป็นระยะเวลาไม่  
น้อยกว่าสามสิบวัน

ตั้งข้อสังเกต/รับทราบ/เสนอ

## 4. เครื่องมือการติดตามและประเมินผล

เครื่องมือการติดตามและประเมินผลแผนพัฒนาท้องถิ่น (Monitoring and evaluation tools for local development plans) เป็นสิ่งของ วัสดุ อุปกรณ์หรือเทคนิควิธีการที่คณะกรรมการติดตามและประเมินผลแผนพัฒนาเทศบาลตำบลโนนสุวรรณ ใช้ในการเก็บข้อมูลการติดตามผลรวมทั้งโดยการพิจารณาเลือกใช้เครื่องมือและเทคนิควิธีการที่คณะกรรมการติดตามและประเมินผลแผนพัฒนาท้องถิ่นได้คิดสร้างไว้เพื่อใช้ในการติดตามและประเมินผล เช่น แบบสอบถามวัดทัศนคติ มาตรฐานประมาณค่า และวิธีการ เป็นต้น และหรือโดยการสร้างเครื่องติดตามและประเมินผลแผนพัฒนาท้องถิ่นได้แก่ แบบสอบถาม (Questionnaires) แบบสัมภาษณ์ (Interview) และแบบสังเกตการณ์ (Observation) เป็นต้น โดยอาศัยสภาพพื้นที่ทั่วไป อำนาจหน้าที่ภารกิจของเทศบาลตำบลโนนสุวรรณ รวมถึงผู้มีส่วนได้เสียในท้องถิ่นรวมทั้งเกณฑ์มาตรฐาน แบบต่าง ๆ ที่ได้กำหนดขึ้นหรือการนำไปทดลองใช้เพื่อปรับปรุงแก้ไขแล้ว จึงนำเครื่องมือการติดตามและประเมินผลแผนพัฒนาท้องถิ่นไปใช้ในการปฏิบัติงานจริงหรือภาคสนาม ดำเนินการสำรวจและเก็บข้อมูล วิเคราะห์ข้อมูล สรุปข้อมูลที่เป็นจริงต่อไป



## 1. กรอบและแนวทางในการติดตามและประเมินผล

คณะกรรมการติดตามและประเมินผลแผนพัฒนาท้องถิ่นของเทศบาลตำบลโนนสุวรรณกำหนดกรอบและแนวทางในการติดตามและประเมินผล ดังนี้

### 1.1 กำหนดกรอบเวลา (Time & Time Frame) โดยกำหนดกรอบระยะเวลา ดังนี้

1) ประชุมคณะกรรมการติดตามและประเมินผลแผนพัฒนาท้องถิ่นของเทศบาลตำบลโนนสุวรรณ ปีงบประมาณละ 1 ครั้ง

2) สรุปผลการติดตามและประเมินผลทุกไตรมาส และสรุปภาพรวมของไตรมาสที่ผ่านมาทุกครั้ง

3) รายงานผลและเสนอความเห็นซึ่งได้จากการติดตามและประเมินผลแผนพัฒนาต่อผู้บริหารท้องถิ่นภายในเดือนธันวาคม เพื่อให้ผู้บริหารท้องถิ่นเสนอสภาท้องถิ่นภายในระยะเวลาที่กำหนด

1.2 ความสอดคล้อง (Relevance) เป็นความสอดคล้องของยุทธศาสตร์ แผนงาน โครงการ (หรือผลผลิต) ที่ได้กำหนดขึ้นมีความสอดคล้องและนำไปกำหนดเป็นวิสัยทัศน์ขององค์กรปกครองส่วนท้องถิ่น

1.3 ความเพียงพอ (Adequacy) กำหนดทรัพยากรสำหรับการดำเนินการติดตามและประเมินผลประกอบด้วยคน เงิน วัสดุ อุปกรณ์ เครื่องมือในการปฏิบัติงานตามศักยภาพโดยนำเครื่องมือที่มีอยู่จริงในเทศบาลตำบลโนนสุวรรณมาปฏิบัติงาน

1.4 ความก้าวหน้า (Progress) กรอบของความก้าวหน้าแผนงาน โครงการต่าง ๆ จะวัดจากรายการที่เป็นโครงการในรอบ 5 ปี วัดได้จากช่องปีงบประมาณและที่ผ่านมา โครงการที่ต่อเนื่องจากปีงบประมาณที่ผ่านมา

1.5 ประสิทธิภาพ (Efficiency) เป็นการติดตามและประเมินผลความสัมพันธ์กันระหว่างผลผลิตหรือผลที่ได้รับจริงกับทรัพยากรที่ถูกใช้ไปในการพัฒนาท้องถิ่นของเทศบาลตำบลโนนสุวรรณ ซึ่งสามารถวัดได้ในเชิงปริมาณ ขนาด ความจุ พื้นที่ จำนวน ระยะเวลา เป็นต้น

1.6 ประสิทธิภาพ (Effectiveness) เป็นผลที่ได้จากประสิทธิภาพทำให้เกิดผลลัพธ์และผลผลิต (Outcome and Output) ซึ่งสามารถวัดได้ในเชิงปริมาณและเชิงคุณภาพหรือวัดได้เฉพาะเชิงคุณภาพ ซึ่งวัดเป็นความพึงพอใจหรือสิ่งที่ประชาชนชื่นชอบหรือการมีความสุข เป็นต้น

กำหนดแนวทางการวิเคราะห์สภาพแวดล้อมการติดตามและประเมินผลมีความจำเป็นที่จะต้องวิเคราะห์สภาพแวดล้อมของเทศบาลตำบลโนนสุวรรณทั้งในระดับชุมชนและระดับตำบล และอาจรวมถึงอำเภอโนนสุวรรณและจังหวัดบุรีรัมย์ด้วย เพราะว่ามีความสัมพันธ์และปฏิสัมพันธ์ในเชิงการพัฒนาท้องถิ่นแบบองค์รวมของจังหวัดเดียวกัน

## 2. ระเบียบ วิธีการในการติดตามและประเมินผล

ระเบียบ วิธีการในการติดตามและประเมินผล วิธีการในการติดตามและประเมินผลแผนพัฒนา ซึ่งต้องกำหนดวิธีการติดตามและประเมิน กำหนดช่วงเวลาในการติดตามและประเมินผล โดยมีองค์ประกอบที่สำคัญ 2 ประการ ดังนี้

2.1 ระเบียบในการติดตามและประเมินผลแผนพัฒนา ระเบียบวิธีการในการติดตามและประเมินผล แผนพัฒนามีองค์ประกอบ 4 ประการ ดังนี้

(1) ผู้เข้าร่วมติดตามและประเมินผล ได้แก่ คณะกรรมการติดตามและประเมิน ผู้รับผิดชอบ แผนพัฒนา สมาชิกสภา ประชาชนในท้องถิ่น ผู้มีส่วนเกี่ยวข้อง และผู้มีส่วนได้เสีย (stakeholders) ในท้องถิ่น ผู้รับผิดชอบโครงการ

(2) ขั้นตอนในการติดตามและประเมินผล

(3) หารระยะเวลาในการติดตามและประเมินผล

คณะกรรมการต้องดำเนินการติดตามรายงานผลและเสนอความเห็นซึ่งได้จากการติดตาม และประเมินผลแผนพัฒนาต่อผู้บริหารท้องถิ่น เพื่อให้ผู้บริหารท้องถิ่นเสนอต่อสภาท้องถิ่น และคณะกรรมการ พัฒนาท้องถิ่น พร้อมทั้งประกาศผลการติดตามและประเมินผลแผนพัฒนาให้ประชาชนในท้องถิ่นทราบในที่ เปิดเผยภายในสิบห้าวันนับแต่วันรายงานผลและเสนอความเห็นดังกล่าวและต้องปิดประกาศไว้เป็นระยะเวลาไม่ น้อยกว่าสามสิบวันโดยอย่างน้อยปีละหนึ่งครั้งภายในเดือนธันวาคมของทุกปี

(4) เครื่องมือ อันได้แก่

เครื่องมือ อุปกรณ์ สิ่งที่ใช้เป็นสื่อสำหรับการติดตามและประเมินผล เพื่อใช้ในการรวบรวม ข้อมูลแผนพัฒนาที่ได้กำหนดขึ้น ซึ่งมีผลต่อการพัฒนาท้องถิ่น ข้อมูลดังกล่าวเป็นได้ทั้งข้อมูลเชิงปริมาณ และข้อมูลเชิงคุณภาพ มีความจำเป็นและสำคัญในการนำมาหาค่าและผลของประโยชน์ที่ได้รับจากแผนพัฒนา เป็นแบบสอบถาม แบบวัดคุณภาพแผน แบบติดตามและประเมินผลโครงการสำหรับแผนพัฒนาเพื่อความ สอดคล้องของยุทธศาสตร์และโครงการ แบบบันทึกข้อมูล แบบรายงาน เพื่อนำไปวิเคราะห์ทางสถิติ และการ หาผลสัมฤทธิ์โดยรูปแบบต่างๆ ที่สอดคล้องกับบริบทของท้องถิ่น

(5) กรรมวิธี อันได้แก่

เป็นวิธีการติดตามและประเมินผล จะต้องศึกษาเอกสารที่เกี่ยวข้องกับยุทธศาสตร์ ซึ่งเป็นการตรวจดูเอกสารหลักฐานต่างๆ ที่เกี่ยวข้องกับการพัฒนาท้องถิ่น โดยดำเนินการตรวจสอบเอกสารหลักฐาน ต่างๆ อันได้แก่แผนพัฒนาท้องถิ่น แผนการดำเนินงาน เทศบัญญัติงบประมาณรายจ่าย การลงนามในสัญญา การเบิกจ่ายงบประมาณ เอกสารการดำเนินโครงการ เพื่อตรวจดูว่าดำเนินการให้เป็นไปตามวัตถุประสงค์และ ได้รับผลตามที่ตั้งไว้หรือไม่ โดยการเก็บข้อมูล วิเคราะห์ข้อมูล (data analysis)

## 2.2 วิธีในการติดตามและประเมินผล

### (1) การออกแบบการติดตามและประเมินผล

ดำเนินการออกแบบการติดตามประเมินผล เริ่มจากการเก็บรวบรวมข้อมูล การนำข้อมูล มาวิเคราะห์ เปรียบเทียบ การค้นหาผลกระทบของการดำเนินโครงการ ผลกระทบต่อองค์กรสอบถามข้อมูลจาก ผู้รับผิดชอบโครงการ นำมาวิเคราะห์ปัญหา สรุปผลเสนอแนะการแก้ไขปัญหา

### (2) วิธีการเก็บรวบรวมข้อมูลการติดตามและประเมินผลแผนพัฒนา

โดยดำเนินการเก็บข้อมูลจากแผนพัฒนาท้องถิ่น (พ.ศ. 2561 – 2565) ที่ดำเนินการใน ปีงบประมาณ พ.ศ. 2562 และนำข้อมูลผลการดำเนินงานตามแผนพัฒนาท้องถิ่นสี่ปี (พ.ศ. 2561 – 2564) เฉพาะที่ดำเนินการก่อนประกาศใช้แผนพัฒนาท้องถิ่น (พ.ศ. 2561 – 2565) มาใช้เป็นข้อมูลในการติดตามและ ประเมินผลแผนพัฒนาท้องถิ่น แผนการดำเนินการ ข้อบัญญัติงบประมาณรายจ่าย เอกสารการเบิกจ่าย ภาพถ่าย เอกสารการดำเนินโครงการจากผู้รับผิดชอบโครงการลงพื้นที่ตรวจสอบ สอบถามประชาชนในพื้นที่

## 3. เครื่องมือที่ใช้ในการติดตามและประเมินผล

สิ่งที่จะทำให้การติดตามและประเมินผลมีประสิทธิภาพก็คือเครื่องมือที่ใช้ในการดำเนินการติดตาม ประเมินผลตามที่กล่าวไปแล้วในระเบียบวิธีการติดตามและประเมินผล คณะกรรมการได้พิจารณาเครื่องมือที่ใช้ใน การติดตามและประเมินผลแผนพัฒนาของเทศบาลตำบลโนนสุวรรณ ดังนี้

3.1 การทดสอบและการวัด (Tests & Measurements) วิธีการนี้จะทำการทดสอบและวัดผล เพื่อดูระดับการเปลี่ยนแปลง ซึ่งรวมถึงแบบทดสอบต่างๆ การประเมินการปฏิบัติงาน และแนวทางการวัด จะใช้ เครื่องมือใดในการทดสอบและการวัดนั้นเป็นไปตามความเหมาะสมของโครงการพัฒนาท้องถิ่น เช่น การทดสอบและ การวัดโครงการก่อสร้างถนนลาดยางชนิดแอสฟัลท์ติกคอนกรีต จะใช้การทดสอบและการวัดอย่างไร โครงการจัด งานประเพณีวันลอยกระทงประจำปี จะใช้การทดสอบและการวัดอย่างไร โครงการพัฒนาแหล่งเรียนรู้และภูมิปัญญา ท้องถิ่น จะใช้การทดสอบและการวัดอย่างไร เป็นต้น

3.2 การสัมภาษณ์ (Interviews) อาจเป็นการสัมภาษณ์เดี่ยว หรือกลุ่มก็ได้ การสัมภาษณ์เป็นการ ยืนยันว่า ผู้มีส่วนเกี่ยวข้อง ผู้ได้รับผลกระทบมีความเกี่ยวข้องและได้รับผลกระทบในระดับใด โดยทั่วไปการ สัมภาษณ์ถูกแบ่งออกเป็น 2 ประเภท คือ การสัมภาษณ์แบบเป็นทางการหรือกึ่งทางการ (formal or semi-formal interview) ซึ่งใช้แบบสัมภาษณ์แบบมีโครงสร้าง (structure interviews) ดำเนินการสัมภาษณ์ และการสัมภาษณ์ แบบไม่เป็นทางการ (informal interview) ซึ่งคล้ายๆ กับการพูดสนทนาอย่างไม่มีพิธีรีตอง ไม่เคร่งครัดในขั้นตอน

3.3 การสังเกต (Observations) คณะกรรมการติดตามและประเมินผลแผนพัฒนาองค์กรปกครอง ส่วนท้องถิ่นใช้การสังเกตเพื่อเฝ้าดูว่ากำลังเกิดอะไรขึ้นกับการพัฒนาท้องถิ่นขององค์กรปกครองส่วนท้องถิ่นมีการ บันทึกรายการสังเกต แนวทางในการสังเกต และกำหนดการดำเนินการสังเกต

(1) การสังเกตแบบมีส่วนร่วม (Participant observation) เป็นวิธีการสังเกตที่คณะกรรมการติดตาม และประเมินผลเข้าไปใช้ชีวิตร่วมกับประชาชนในหมู่บ้านหรือตัวบุคคล ชุมชนมีกิจกรรมร่วมกัน

(2) การสังเกตแบบไม่มีส่วนร่วม (Non-participant observation) หรือการสังเกตโดยตรง (Direct observation) เป็นการสังเกต บันทึกลักษณะทางกายภาพ โครงสร้าง และความสัมพันธ์ของผู้มีส่วนได้เสียในองค์กร ปกครองส่วนท้องถิ่น

3.4 การสำรวจ (surveys) ในที่นี้หมายถึง การสำรวจเพื่อประเมินความคิดเห็น การรับรู้ ทักษะคติ ความพึงพอใจ ความจำเป็น ความต้องการของประชาชน คณะกรรมการติดตามและประเมินผลแผนพัฒนาองค์กร ปกครองส่วนท้องถิ่นจะมีการบันทึกการสำรวจ และทิศทางการสำรวจไว้เป็นหลักฐาน

3.5 เอกสาร (Documents) การติดตามและประเมินผลยุทธศาสตร์และโครงการมีความจำเป็นอย่างยิ่งที่จะต้องใช้อเอกสาร ซึ่งเป็นเอกสารที่เกี่ยวข้องกับยุทธศาสตร์การพัฒนา ปัญหาความต้องการของประชาชน ในท้องถิ่น สาเหตุของปัญหา แนวทางการแก้ไขปัญหาหรือแนวทางการพัฒนา ตลอดจนเป้าประสงค์ค่าเป้าหมายกลยุทธ์แผนงานผลิตหรือโครงการ วิสัยทัศน์ขององค์กรปกครองส่วนท้องถิ่น

## 5. ประโยชน์ของการติดตามและประเมินผล

การติดตามและประเมินผลมีประโยชน์ที่สำคัญคือ การนำไปใช้แก้ไขปัญหาดังต่าง ๆ ระหว่างดำเนินโครงการ ร่องลงมาคือนำไปใช้สำหรับวางแผนการจัดทำแผนพัฒนาท้องถิ่นในอนาคต ประโยชน์ต่าง ๆ แยกเป็นหัวข้อได้ ดังนี้

1. ได้ทราบถึงสภาพและสถานการณ์ต่าง ๆ ของการจัดทำแผนพัฒนาท้องถิ่นและการดำเนินการตามโครงการ ซึ่งจะช่วยให้วิธีการปฏิบัติดำเนินการไปแนวทางเดียวกัน

2. ได้ทราบถึงข้อดี ข้อเสีย ข้อบกพร่องต่าง ๆ ตลอดจนปัจจัยที่ทำให้แผนพัฒนาท้องถิ่นและการดำเนินการตามโครงการพัฒนาท้องถิ่นมีปัญหา ทำให้สามารถแก้ไขได้ทันท่วงที ตรงเป้าหมายอย่างทันที่ ทั้งในปัจจุบันและอนาคต

3. ช่วยให้การใช้ทรัพยากรต่าง ๆ เกิดความประหยัด คุ่มค่าไม่เสียประโยชน์ ประหยัดเวลา งบประมาณ และทรัพยากรในการดำเนินโครงการพัฒนาท้องถิ่น

4. สามารถเก็บรวบรวม วิเคราะห์ข้อมูลต่าง ๆ ที่เกี่ยวกับรายละเอียด ความต้องการ สภาพปัญหาต่าง ๆ ที่จะนำไปจัดทำเป็นโครงการเพื่อพัฒนาท้องถิ่น เพื่อนำเสนอโครงการในเชิงสถิติหรือข้อมูลที่เป็นจริง ทำให้ได้รับความเชื่อถือ และการยอมรับจากประชาชน ผู้มีส่วนได้เสีย หน่วยงานราชการ รัฐวิสาหกิจ องค์กรต่าง ๆ

5. กระตุ้นให้ผู้ปฏิบัติงานและผู้เกี่ยวข้องกับการพัฒนาท้องถิ่น การจัดทำโครงการและรับผิดชอบโครงการ มีความสำนึกต่อหน้าที่ความรับผิดชอบ และกระตือรือร้นในการแก้ไข ตลอดจนปรับปรุงรายละเอียด เนื้อหา ข้อมูลให้เป็นปัจจุบันเสมอ

6. การวินิจฉัย สั่งการ ผู้บริหารท้องถิ่น ปลัด/ผู้บริหารระดับสำนัก/กอง ของเทศบาลตำบลโนนสุวรรณ สามารถวินิจฉัย สั่งการได้อย่างถูกต้อง ชัดเจน รัดกุมมีเหตุมีผลในการพัฒนาท้องถิ่นให้สอดคล้องกับสภาพความเป็นจริงและตามอำนาจหน้าที่ นอกจากนี้ยังสามารถกำหนดมาตรการต่าง ๆ สำหรับการปรับปรุงแก้ไขและป้องกันความผิดพลาดที่จะเกิดขึ้นได้

7. ทำให้ภารกิจต่าง ๆ ของบุคลากรในเทศบาลตำบลโนนสุวรรณแต่ละคน แต่ละสำนัก/กองต่าง ๆ มีความสอดคล้องกัน ประสานการทำงานให้เป็นองค์รวมของหน่วยงาน ทำให้เป้าหมายของเทศบาลตำบลโนนสุวรรณเกิดความสำเร็จตามเป้าหมายหลัก มีความสอดคล้องและเกิดประสิทธิภาพและประสิทธิผล

8. สามารถรักษาคุณภาพของงานหรือภารกิจให้เป็นไปและตรงตามวัตถุประสงค์ของโครงการ กิจกรรมงานต่าง ๆ และประชาชนพึงพอใจเมื่อได้รับการบริการประชาชนในเขตตำบลโนนสุวรรณและตำบลโกรกแก้ว

\*\*\*\*\*

## ส่วนที่ 2

### การติดตามและประเมินผล

#### 1. สรุปผลการติดตามและประเมินผล ปีงบประมาณ พ.ศ. 2561

##### 1.1 ยุทธศาสตร์การพัฒนาท้องถิ่น

แผนยุทธศาสตร์การพัฒนาเทศบาลตำบลโนนสุวรรณ เป็นแผนพัฒนาเศรษฐกิจและสังคมของเทศบาลตำบลโนนสุวรรณ ที่กำหนดยุทธศาสตร์และแนวทางการพัฒนาของเทศบาลตำบลโนนสุวรรณ ซึ่งแสดงถึงวิสัยทัศน์ พันธกิจ และจุดมุ่งหมายเพื่อการพัฒนาในอนาคต โดยสอดคล้องกับแผนพัฒนาเศรษฐกิจและสังคมแห่งชาติ แผนการบริหารราชการแผ่นดิน ยุทธศาสตร์การพัฒนาจังหวัดบุรีรัมย์ อำเภอโนนสุวรรณ และแผนชุมชนเทศบาลตำบลโนนสุวรรณ

แผนยุทธศาสตร์การพัฒนาของเทศบาลตำบลโนนสุวรรณ มีรายละเอียด คือ

##### 1) ยุทธศาสตร์ (Strategics issues) ประกอบด้วย

- ยุทธศาสตร์ที่ 1 ยุทธศาสตร์การพัฒนาการบริการประชาชน
- ยุทธศาสตร์ที่ 2 ยุทธศาสตร์การพัฒนาโครงสร้างพื้นฐาน
- ยุทธศาสตร์ที่ 3 ยุทธศาสตร์การพัฒนาบ้านเมืองน่าอยู่
- ยุทธศาสตร์ที่ 4 ยุทธศาสตร์การเศรษฐกิจและการท่องเที่ยว

##### 2) พันธกิจ (Mission)ประกอบด้วย

- 2.1 พัฒนาการบริการประชาชน ตามระบบการบริหารจัดการรายการณิ (CM Model)
- 2.2 พัฒนาปรับปรุงโครงสร้างพื้นฐาน และสาธารณูปการ
- 2.3 พัฒนาการมีส่วนร่วมของประชาชน การสังคมสงเคราะห์ ส่งเสริมอาชีพ
- 2.4 พัฒนา ส่งเสริม การศึกษา การสาธารณสุข การศาสนาวัฒนธรรม การกีฬาและนันทนาการ
- 2.5 ส่งเสริมการท่องเที่ยวจังหวัดบุรีรัมย์

##### 3) จุดมุ่งหมายเพื่อการพัฒนา และเป้าประสงค์หลัก (Goals) ประกอบด้วย

- 3.1 เพื่อพัฒนาปรับปรุง จัดองค์กร รองรับบริการประชาชน
- 3.2 เพื่อพัฒนาประสิทธิภาพบุคลากร รองรับภารกิจอำนาจหน้าที่เทศบาล และเข้าสู่ประชาคมอาเซียน
- 3.3 เพื่อพัฒนาปรับปรุง ระบบไฟฟ้า แสงสว่าง ขยายเขตไฟฟ้า
- 3.4 เพื่อพัฒนาการคมนาคม ก่อสร้าง ปรับปรุงซ่อมแซมถนน
- 3.5 เพื่อพัฒนา ปรับปรุง แก้ปัญหา ก่อสร้าง ระบบระบายน้ำ

- 3.6 เพื่อพัฒนาการให้บริการน้ำประปาปรับปรุงระบบผลิต ขยายเขตบริการ
- 3.7 เพื่อพัฒนาการมีส่วนร่วมของประชาชนทั้งการเมืองการบริหารความปลอดภัยในชีวิตและทรัพย์สิน การมีส่วนร่วมในการดูแลทรัพยากรธรรมชาติและสิ่งแวดล้อม
- 3.8 เพื่อพัฒนาส่งเสริมการสาธารณสุขและสุขภาพการเฝ้าระวัง การป้องกัน และควบคุมโรค ยาเสพติด
- 3.9 เพื่อส่งเสริมและพัฒนาการกีฬาจัดการแข่งขันกีฬา และสนับสนุนกิจกรรมนันทนาการ
- 3.10 เพื่อพัฒนาการศึกษาในระดับก่อนวัยเรียน สนับสนุนการศึกษาในระดับประถมศึกษา และสนับสนุนการจัดแหล่งเรียนรู้ทั้งในระบบโรงเรียนและนอกระบบโรงเรียน แหล่งเรียนรู้ชุมชน
- 3.11 เพื่อส่งเสริม อนุรักษ์ จัดกิจกรรมด้านศาสนาวัฒนธรรมประเพณีไทย ... ประเพณีท้องถิ่น
- 3.12 เพื่อส่งเสริมการจัดสวัสดิการสังคม และการดูแลผู้ด้อยโอกาสในพื้นที่
- 3.13 เพื่อการพัฒนาอาชีพหลักของประชาชน และสร้างอาชีพเสริมแก่ประชาชน
- 3.14 เพื่อการสนับสนุนการท่องเที่ยวในระดับจังหวัดและจัดกิจกรรมสนับสนุนการท่องเที่ยว

#### 4. แนวทางการพัฒนาท้องถิ่น ประกอบด้วย

- 4.1 ยุทธศาสตร์พัฒนาการบริการประชาชน
  - 4.1.1) แนวทางการพัฒนาการบริการประชาชน
  - 4.1.2) แนวทางการพัฒนาประสิทธิภาพบุคลากร
- 4.2 ยุทธศาสตร์การพัฒนาโครงสร้างพื้นฐาน
  - 4.2.1) แนวทางการพัฒนาไฟฟ้าแสงสว่าง
  - 4.2.2) แนวทางการพัฒนาการคมนาคม
  - 4.2.3) แนวทางการพัฒนาระบบระบายน้ำ
  - 4.2.4) แนวทางการพัฒนาการให้บริการน้ำประปา
- 4.3 ยุทธศาสตร์การพัฒนาบ้านเมืองน่าอยู่
  - 4.3.1) แนวทางการพัฒนาการมีส่วนร่วมของประชาชน
  - 4.3.2) แนวทางการพัฒนาสาธารณสุขและสิ่งแวดล้อม
  - 4.3.3) แนวทางการพัฒนาการกีฬาและนันทนาการ
  - 4.3.4) แนวทางการพัฒนาการศึกษาและแหล่งเรียนรู้ชุมชน
  - 4.3.5) แนวทางการพัฒนาส่งเสริมศาสนาวัฒนธรรมประเพณี
  - 4.3.6) แนวทางการพัฒนาสวัสดิการสังคมและผู้ด้อยโอกาส



4.4 ยุทธศาสตร์การเศรษฐกิจและการท่องเที่ยว

4.4.1) แนวทางการพัฒนาอาชีพและการมีรายได้

4.4.2) แนวทางการพัฒนาสนับสนุนการท่องเที่ยว

5. วิสัยทัศน์

“เทศบาลโนนสุวรรณ ยึดมั่นธรรมาภิบาล  
บริการชุมชน คนมีคุณภาพชีวิตดี”

1.2 โครงการพัฒนาท้องถิ่น

ยุทธศาสตร์ (Strategics Issues)	แนวทางการพัฒนา/กลยุทธ์ (Strategics)	โครงการตามแผนพัฒนา (พ.ศ.2561)		ดำเนินการจริง (พ.ศ.2561)	
		จำนวน โครงการ	จำนวนเงิน	จำนวน โครงการ	จำนวนเงิน
1.ยุทธศาสตร์การ พัฒนาการบริการ ประชาชน	1.1 แนวทางการพัฒนาการบริการประชาชน	14	2,794,000	2	74,400
	1.2 แนวทางการพัฒนาประสิทธิภาพบุคลากร	2	340,000	2	352,650
2.ยุทธศาสตร์การ พัฒนาโครงสร้าง พื้นฐาน	2.1 แนวทางการพัฒนาไฟฟ้าแสงสว่าง	1	850,000	-	-
	2.2 แนวทางการพัฒนาการคมนาคม	3	4,135,280	1	110,000
	2.3 แนวทางการพัฒนาระบบระบายน้ำ	4	3,115,125	3	2,650,000
	2.4 แนวทางการพัฒนาการให้บริการน้ำประปา	7	2,260,000	1	52,352
3.ยุทธศาสตร์การ พัฒนาบ้านเมือง น่าอยู่	3.1 แนวทางการพัฒนาการมีส่วนร่วมของประชาชน	14	1,200,000	3	32,034.85
	3.2 แนวทางการพัฒนาสาธารณสุขและสิ่งแวดล้อม	16	1,735,000	13	382,821
	3.3 แนวทางการพัฒนาการกีฬาและนันทนาการ	4	660,000	3	172,964.98
	3.4 แนวทางการพัฒนาการศึกษาและแหล่งเรียนรู้ ชุมชน	14	5,941,560	8	4,278,466.24
	3.5 แนวทางการพัฒนาส่งเสริมศาสนาวัฒนธรรม ประเพณี	13	7500,000	9	370,988
	3.6 แนวทางการพัฒนาสวัสดิการสังคมและ ผู้ด้อยโอกาส	9	4,270,000	6	3,807,300
4.ยุทธศาสตร์ เศรษฐกิจและการ ท่องเที่ยว	4.1 แนวทางการพัฒนาอาชีพและการมีรายได้	3	240,000	1	41,319
	4.2 แนวทางการพัฒนาสนับสนุนการท่องเที่ยว	3	120,000	1	50,000
<b>ครุภัณฑ์</b>		<b>12</b>	<b>474,000</b>	<b>7</b>	<b>118,300</b>
<b>รวม</b>		<b>107</b>	<b>28,410,965</b>	<b>60</b>	<b>12,493,596.07</b>

1.3 ผลการดำเนินงานตามงบประมาณที่ได้รับและการเบิกจ่ายงบประมาณ  
การประเมินผลการดำเนินงานตามแผนพัฒนาท้องถิ่น ประจำปีงบประมาณ พ.ศ.2561  
เทศบาลตำบลโนนสุวรรณ อำเภอโนนสุวรรณ จังหวัดบุรีรัมย์

ที่	โครงการกิจกรรม	งบประมาณ ตั้งไว้	หน่วย รับผิดชอบ	การเบิกจ่าย ต.ค.60-มี.ค. 61	การเบิกจ่าย เม.ย.-ก.ย. 61	รวม
<b>ยุทธศาสตร์ ที่ 1 การพัฒนาองค์กร</b>						
<b>แนวทางการพัฒนาที่ 1.1 การพัฒนาการบริการประชาชน แผนงานบริหารงานทั่วไป (4)</b>						
1	โครงการประชาสัมพันธ์ให้ความรู้เกี่ยวกับวินัยจราจรและ ลดอุบัติเหตุช่วงเทศกาล	50,000	สำนักปลัด	4,400	-	4,400
2	ค่าใช้จ่ายเกี่ยวกับจราจร	10,000	สำนักปลัด	-	-	ไม่ดำเนินการ
3	โครงการจัดทำแผนที่ภาษี	100,000	กองคลัง	-	70,000	70,000
4	โครงการประชาสัมพันธ์การชำระภาษีต่างๆของเทศบาล	20,000	กองคลัง	-	-	ไม่ดำเนินการ
<b>ยุทธศาสตร์ ที่ 1 การพัฒนาองค์กร</b>						
<b>แนวทางการพัฒนาที่ 1.2 การพัฒนาประสิทธิภาพบุคลากร แผนงานบริหารงานทั่วไป (3)</b>						
1	โครงการฝึกอบรมและสัมมนา	735,000	ทุกหน่วยงาน	*	342,550	342,550
2	โครงการฝึกซ้อมการป้องกันและบรรเทาสาธารณภัย	50,000	สำนักปลัด	10,100	-	10,100
3	โครงการฝึกอบรมอาสาสมัครป้องกันภัยฝ่ายพลเรือน (อปพร.)	250,000	สำนักปลัด	-	-	ไม่ดำเนินการ

## การประเมินผลการดำเนินงานตามแผนพัฒนาท้องถิ่น ประจำปีงบประมาณ พ.ศ.2561 (ต่อ)

ที่	โครงการกิจกรรม	งบประมาณ ตั้งไว้	หน่วย รับผิดชอบ	การเบิกจ่าย ต.ค.60-มี.ค. 61	การเบิกจ่าย เม.ย.-ก.ย. 61	รวม
ยุทธศาสตร์ ที่ 2 การพัฒนาโครงสร้างพื้นฐาน						
แนวทางการพัฒนาที่ 2.2 การพัฒนาการคมนาคม แผนงานอุตสาหกรรมและการโยธา 1						
1	โครงการก่อสร้างถนนคอนกรีตเสริมเหล็กถนนศรีสุวรรณ	122,000	กองช่าง	-	110,000	110,000
ยุทธศาสตร์ ที่ 2 การพัฒนาโครงสร้างพื้นฐาน						
แนวทางการพัฒนาที่ 2.3 การพัฒนาระบบระบายน้ำ แผนงานอุตสาหกรรมและการโยธา 4						
1	โครงการก่อสร้างรางระบายน้ำคอนกรีตเสริมเหล็กรูปตัวยูฟารางวิ ถนนรอบเมือง	613,000	กองช่าง	-	ระหว่าง ดำเนินการ	613,000
2	โครงการก่อสร้างวางท่อระบายน้ำพร้อมบ่อพักคอนกรีตเสริมเหล็กถนนผลึกรุ่งโรจน์	805,000	กองช่าง	-	ระหว่าง ดำเนินการ	805,000
3	โครงการก่อสร้างวางท่อระบายน้ำพร้อมบ่อพักคอนกรีตเสริมเหล็กถนนรอบเมือง	1,232,000	กองช่าง	-	ระหว่าง ดำเนินการ	1,232,000
4	โครงการขุดลอกลำห้วยโกรกตาปู่	860,000	กองช่าง	-	-	ไม่ดำเนินการ

## การประเมินผลการดำเนินงานตามแผนพัฒนาท้องถิ่น ประจำปีงบประมาณ พ.ศ.2561 (ต่อ)

ที่	โครงการกิจกรรม	งบประมาณ ตั้งไว้	หน่วย รับผิดชอบ	การเบิกจ่าย ต.ค.60-มี.ค. 61	การเบิกจ่าย เม.ย.-ก.ย. 61	รวม
<b>ยุทธศาสตร์ ที่ 2 การพัฒนาโครงสร้างพื้นฐาน</b>						
<b>แนวทางการพัฒนาที่ 2.4 การพัฒนาการให้บริการน้ำประปา แผนงานอุตสาหกรรมและการโยธา 1</b>						
1	โครงการก่อสร้างขยายเขตส่งน้ำประปาเขตเทศบาลตำบลโนนสุวรรณ	56,400	กองช่าง	-	52,352	52,352
<b>ยุทธศาสตร์ ที่ 3 การพัฒนาบ้านเมืองน่าอยู่</b>						
<b>แนวทางการพัฒนาที่ 3.1 การพัฒนาการมีส่วนร่วมของประชาชน แผนงานสร้างเสริมความเข้มแข็งของชุมชน 7</b>						
1	โครงการจัดกิจกรรมส่งเสริมเกี่ยวกับเด็กและเยาวชน	30,000	กอง สวัสดิการฯ	-	-	ไม่ดำเนินการ
2	โครงการจัดกิจกรรมเฉลิมพระเกียรติ และ สนับสนุนโครงการอันเนื่องมาจากพระราชดำริ	300,000	สำนักปลัด	-	29,484.85	29,484.85
3	โครงการบำเพ็ญสาธารณประโยชน์	20,000	สำนักปลัด	1,900	-	1,900
4	โครงการประชุมประชาคมจัดทำแผนพัฒนาเทศบาล	50,000	กองวิชาการฯ	ไม่ใช้งบประมาณ	650	650
5	โครงการส่งเสริมพัฒนาประชาธิปไตย และการมีส่วนร่วมของประชาชน	30,000	สำนักปลัด	-	-	ไม่ดำเนินการ
6	โครงการส่งเสริมและสนับสนุนสร้างความปลอดภัยในชีวิตและทรัพย์สิน	30,000	สำนักปลัด	-	-	ไม่ดำเนินการ
7	ค่าใช้จ่ายในการเลือกตั้งสมาชิกสภาท้องถิ่นและผู้บริหารท้องถิ่นและสนับสนุนการเลือกตั้ง	450,000	สำนักปลัด	-	-	ไม่ดำเนินการ

รายงานผลการติดตามและประเมินผลแผนพัฒนาท้องถิ่น รอบปีงบประมาณ พ.ศ. 2562

เทศบาลตำบลโนนสุวรรณ จังหวัดบุรีรัมย์

## การประเมินผลการดำเนินงานตามแผนพัฒนาท้องถิ่น ประจำปีงบประมาณ พ.ศ.2561 (ต่อ)

ที่	โครงการกิจกรรม	งบประมาณ ตั้งไว้	หน่วย รับผิดชอบ	การเบิกจ่าย ต.ค.60-มี.ค. 61	การเบิกจ่าย เม.ย.-ก.ย. 61	รวม
<b>ยุทธศาสตร์ ที่ 3 การพัฒนาบ้านเมืองน่าอยู่</b>						
<b>แนวทางการพัฒนาที่ 3.2 ทางการพัฒนาสาธารณสุขและสิ่งแวดล้อม แผนงานสาธารณสุข 14</b>						
1	โครงการรณรงค์ป้องกันและแก้ไขปัญหายาเสพติด	20,000	กองสาธารณสุข	-	6,175	6,175
2	โครงการจัดการขยะแบบมีส่วนร่วมลดภาวะเมืองร้อนด้วย มือเรา	200,000	กองสาธารณสุข	10,153	25,523	35,676
3	โครงการติดตั้งบ่อดักไขมัน	80,000	กองสาธารณสุข	-	-	ไม่ดำเนินการ
4	โครงการ การบริการ การแพทย์ฉุกเฉินเทศบาลตำบลโนนสุวรรณ	300,000	กองสาธารณสุข	-	-	ไม่ดำเนินการ
5	โครงการทบทวนและพัฒนาระบบบริการการแพทย์ฉุกเฉิน(EMS)	30,000	กองสาธารณสุข	-	29,353	29,353
6	โครงการป้องกันเด็กจมน้ำ	100,000	กองสาธารณสุข	-	80,600	80,600
7	โครงการป้องกันและควบคุมโรคไข้หวัดนก	30,000	กองสาธารณสุข	280	-	280
8	โครงการป้องกันและควบคุมโรคไข้เลือดออก	150,000	กองสาธารณสุข	72,490	7,240	79,730
9	โครงการป้องกันและควบคุมโรคพิษสุนัขบ้า	30,000	กองสาธารณสุข	1,280	18,170	19,450
10	โครงการเฝ้าระวังมาตรฐานความปลอดภัยในกิจการที่อาจเป็นอันตรายต่อสุขภาพประชาชน	30,000	กองสาธารณสุข	-	2,885	2,885
11	โครงการเฝ้าระวังและควบคุมคุณภาพน้ำจากแหล่งต่างๆที่เทศบาลรับผิดชอบ	40,000	กองสาธารณสุข	-	17,700	17,700
12	โครงการรณรงค์ป้องกันและควบคุมโรคไม่ติดต่อ	30,000	กองสาธารณสุข	9,800	-	9,800

รายงานผลการติดตามและประเมินผลแผนพัฒนาท้องถิ่น รอบปีงบประมาณ พ.ศ. 2562

เทศบาลตำบลโนนสุวรรณ จังหวัดบุรีรัมย์

## การประเมินผลการดำเนินงานตามแผนพัฒนาท้องถิ่น ประจำปีงบประมาณ พ.ศ.2561 (ต่อ)

ที่	โครงการกิจกรรม	งบประมาณ ตั้งไว้	หน่วย รับผิดชอบ	การเบิกจ่าย ต.ค.60-มี.ค. 61	การเบิกจ่าย เม.ย.-ก.ย. 61	รวม
13	โครงการรณรงค์ให้ความรู้ในการป้องกันและแก้ปัญหาโรคเอดส์	30,000	กองสาธารณสุข	900	5,150	6,050
14	โครงการอาหารปลอดภัยเพื่อคุ้มครองผู้บริโภค	30,000	กองสาธารณสุข	-	2,885	2,885
15	โครงการตามพระราชดำริด้านสาธารณสุข	180,000	กองสาธารณสุข	-	92,237	92,237
<b>ยุทธศาสตร์ ที่ 3 การพัฒนาบ้านเมืองน่าอยู่</b>						
<b>แนวทางการพัฒนาที่ 3.3 การพัฒนาการศึกษาและนันทนาการ แผนงานการศาสนาวัฒนธรรมและนันทนาการ 3</b>						
1	โครงการแข่งขันกีฬาเทศบาลสัมพันธ์	200,000	กอง การศึกษา	132,348	-	132,348
2	โครงการแข่งขันกีฬาฟุตบอลโนนสุวรรณ คัพ	50,000	กอง การศึกษา	-	33,693.98	33,693.98
3	โครงการส่งเสริมการแข่งขันกีฬาเยาวชนและประชาชน	60,000	กอง การศึกษา	-	6,923	6,923



## การประเมินผลการดำเนินงานตามแผนพัฒนาท้องถิ่น ประจำปีงบประมาณ พ.ศ.2561 (ต่อ)

ที่	โครงการกิจกรรม	งบประมาณ ตั้งไว้	หน่วย รับผิดชอบ	การเบิกจ่าย ต.ค.60-มี.ค. 61	การเบิกจ่าย เม.ย.-ก.ย. 61	รวม
<b>ยุทธศาสตร์ ที่ 3 การพัฒนาบ้านเมืองน่าอยู่</b>						
<b>แนวทางการพัฒนาที่ 3.4 การพัฒนาการศึกษาและแหล่งเรียนรู้ชุมชน แผนงานการศึกษา 10</b>						
1	โครงการจัดกิจกรรมวันเด็กแห่งชาติ	50,000	กองการศึกษา	9,393	-	9,393
2	โครงการพัฒนา IQ และ EQ อย่างสร้างสรรค์	10,000	กองการศึกษา	-	-	ไม่ดำเนินการ
3	โครงการฟันสวยยิ้มใส	10,000	กองการศึกษา	-	-	ไม่ดำเนินการ
4	โครงการจัดกิจกรรมปัจฉิมนิเทศศูนย์พัฒนาเด็ก	10,000	กองการศึกษา	8,387	-	8,387
5	โครงการแข่งขันกีฬาศูนย์พัฒนาเด็กเล็ก	10,000	กองการศึกษา	9,000	-	9,000
6	โครงการจัดกิจกรรมปฐมนิเทศผู้ปกครอง	10,000	กองการศึกษา	2,440	-	2,440
7	โครงการอาหารกลางวันศูนย์พัฒนาเด็กเล็กเทศบาลตำบลโนนสุวรรณ	352,800	กองการศึกษา	112,000	141,640	253,640
8	โครงการอาหารกลางวันโรงเรียนอนุบาลโนนสุวรรณ	2,776,000	กองการศึกษา	1,391,000	1,265,560	2,656,560
9	โครงการอาหารเสริม (นม) ศูนย์พัฒนาเด็กเล็กเทศบาลตำบลโนนสุวรรณ	138,000	กองการศึกษา	61,611.84	49,461.08	111,072.92
10	โครงการอาหารเสริม (นม) โรงเรียนอนุบาลโนนสุวรรณ	1,330,000	กองการศึกษา	681,600.40	546,372.92	1,227,973.32

รายงานผลการติดตามและประเมินผลแผนพัฒนาท้องถิ่น รอบปีงบประมาณ พ.ศ. 2562

เทศบาลตำบลโนนสุวรรณ จังหวัดบุรีรัมย์

## การประเมินผลการดำเนินงานตามแผนพัฒนาท้องถิ่น ประจำปีงบประมาณ พ.ศ.2561 (ต่อ)

ที่	โครงการกิจกรรม	งบประมาณ ตั้งไว้	หน่วยรับผิดชอบ	การเบิกจ่าย ต.ค.60-มี.ค. 61	การเบิกจ่าย เม.ย.-ก.ย. 61	รวม
<b>ยุทธศาสตร์ ที่ 3 การพัฒนาบ้านเมืองน่าอยู่</b>						
<b>แนวทางการพัฒนาที่ 3.5 การพัฒนาส่งเสริมศาสนาวัฒนธรรมประเพณี แผนงานการศาสนาวัฒนธรรมและนันทนาการ 11</b>						
1	โครงการจัดกิจกรรมประกวดสรภัญญะ	40,000	กองการศึกษา	-	25,425	25,425
2	โครงการจัดกิจกรรมวันเข้าพรรษา	40,000	กองการศึกษา	-	37,987	37,987
3	โครงการจัดงานประเพณีข้าวคูณลาน	20,000	กองการศึกษา	-	-	ไม่ดำเนินการ
4	โครงการจัดงานประเพณีบุญบั้งไฟ	150,000	กองการศึกษา	-	73,911	73,911
5	โครงการจัดงานประเพณีลอยกระทง	130,000	กองการศึกษา	80,468	-	80,468
6	โครงการจัดงานประเพณีวันขึ้นปีใหม่	10,000	กองการศึกษา	ไม่ใช้งบประมาณ	-	ไม่ใช้งบประมาณ
7	โครงการจัดงานประเพณีสงกรานต์	50,000	กองการศึกษา	-	49,797	49,797
8	โครงการจัดงานวันสำคัญของชาติและวันสำคัญทางศาสนา	10,000	กองการศึกษา	1,000	-	1,000
9	โครงการอบรมคุณธรรมจริยธรรม	100,000	กองการศึกษา	-	2,400	2,400
10	โครงการคลังภูมิปัญญาท้องถิ่น	20,000	กองการศึกษา	-	-	ไม่ดำเนินการ
11	โครงการงานพระราชพิธีถวายดอกไม้จันทน์ถวายพระบาทสมเด็จพระปรมินทรมหา ภูมิพลอดุลยเดช(อุทหนุนหน่วยงานของรัฐ)	100,000	กองการศึกษา	100,000	-	100,000

## การประเมินผลการดำเนินงานตามแผนพัฒนาท้องถิ่น ประจำปีงบประมาณ พ.ศ.2561 (ต่อ)

ที่	โครงการกิจกรรม	งบประมาณ ตั้งไว้	หน่วยรับผิดชอบ	การเบิกจ่าย ต.ค.60-มี.ค. 61	การเบิกจ่าย เม.ย.-ก.ย. 61	รวม
<b>แนวทางการพัฒนาที่ 3.6 การพัฒนาสวัสดิการสังคมและผู้ด้อยโอกาส แผนงานสังคมสงเคราะห์ 8</b>						
1	เบี้ยยังชีพผู้ป่วยเอดส์	90,000	กองสวัสดิการสังคม	27,000	27,000	54,000
2	เบี้ยยังชีพผู้สูงอายุ	3,033,600	กองสวัสดิการสังคม	1,493,700	1,473,400	2,967,100
3	เบี้ยยังชีพคนพิการ	854,000	กองสวัสดิการสังคม	340,000	349,600	689,600
4	โครงการกองทุนหลักประกันสุขภาพเทศบาลตำบลโนนสุวรรณ	80,000	กองสาธารณสุขฯ	-	66,600	66,600
5	โครงการสมทบกองทุนสวัสดิการชุมชน	100,000	กองสวัสดิการสังคม	-	-	ไม่ดำเนินการ
6	โครงการจัดกิจกรรมวันผู้สูงอายุ	10,000	กองสวัสดิการสังคม	10,000	-	10,000
7	โครงการจัดงานวันคนพิการ	20,000	กองสวัสดิการสังคม	-	-	ไม่ดำเนินการ
8	โครงการจัดหารายได้เพื่อจัดกิจกรรมสาธารณกุศล และให้ความช่วยเหลือประชาชนตามภารกิจของเหล่ากาชาดจังหวัดบุรีรัมย์ (อุดหนุนกิจการที่เป็นสาธารณประโยชน์)	20,000	กองสวัสดิการสังคม	20,000	-	20,000

## การประเมินผลการดำเนินงานตามแผนพัฒนาท้องถิ่น ประจำปีงบประมาณ พ.ศ.2561 (ต่อ)

ที่	โครงการกิจกรรม	งบประมาณ ตั้งไว้	หน่วย รับผิดชอบ	การเบิกจ่าย ต.ค.60-มี.ค. 61	การเบิกจ่าย เม.ย.-ก.ย. 61	รวม
<b>ยุทธศาสตร์ ที่ 4 การเศรษฐกิจและการท่องเที่ยว</b>						
<b>แนวทางการพัฒนาที่ 4.1 การพัฒนาอาชีพและการมีรายได้ แผนงานสังคมสงเคราะห์ 2</b>						
1	โครงการส่งเสริมอาชีพ	110,000	กองสวัสดิการ สังคม	-	-	ไม่ดำเนินการ
2	โครงการส่งเสริมการเกษตรตามปรัชญาเศรษฐกิจพอเพียง	50,000	สำนักปลัด	28,380	12,939	41,319
<b>แนวทางการพัฒนาที่ 4.2 การพัฒนาสนับสนุนการท่องเที่ยว แผนงานการศาสนาวัฒนธรรมและนันทนาการ 1</b>						
1	โครงการจัดงานประเพณีของดีโนนสุวรรณ (อุตุนนอำเภอนโนนสุวรรณ )	50,000	กองการศึกษา	-	50,000	50,000
<b>การจัดซื้อครุภัณฑ์</b>						
1	ครุภัณฑ์สำนักงาน โต๊ะเหล็กทำงานพร้อมกระจก และ เก้าอี้ทำงาน	10,000	กองวิชาการและ แผนงาน	10,000	-	10,000
2	ครุภัณฑ์ไฟฟ้าและวิทยุ ไฟสปอร์ตไลท์ประจำรถ EMS	15,000	กองสาธารณสุข	15,000	-	15,000

## การประเมินผลการดำเนินงานตามแผนพัฒนาท้องถิ่น ประจำปีงบประมาณ พ.ศ.2561 (ต่อ)

ที่	โครงการกิจกรรม	งบประมาณ ตั้งไว้	หน่วย รับผิดชอบ	การเบิกจ่าย ต.ค.60-มี.ค. 61	การเบิกจ่าย เม.ย.-ก.ย. 61	รวม
<b>การจัดซื้อครุภัณฑ์</b>						
3	ครุภัณฑ์โฆษณาและเผยแพร่ กล้องถ่ายภาพนิ่งระบบดิจิทัล ความละเอียดไม่น้อยกว่า 20 ล้านพิกเซล	14,000	กองการศึกษา	-	9,800	9,800
4	ครุภัณฑ์วิทยาศาสตร์หรือการแพทย์ หูฟังตรวจโรค (stethoscope 3M classic II )	10,000	กองสาธารณสุข ฯ	9,800	-	9,800
5	ครุภัณฑ์งานบ้านงานครัวเครื่องกรองน้ำระบบ RO	30,000	กองการศึกษา	-	15,000	15,000
6	ครุภัณฑ์เครื่องดับเพลิงหัวฉีดน้ำดับเพลิงแบบปรับปริมาณน้ำได้	56,000	สำนักปลัด	-	42,800	42,800
7	ครุภัณฑ์คอมพิวเตอร์เครื่องคอมพิวเตอร์สำหรับงานสำนักงานจอขนาดไม่น้อยกว่า 19 นิ้ว	16,000	สำนักปลัด	15,900	-	15,900
77		17,338,800		4,670,331.24	7,823,264.83	12,133,960.07

## สรุป

โครงการตามงบประมาณรายจ่ายประจำปีงบประมาณ พ.ศ.2561 จำนวน 77 โครงการ งบประมาณจำนวน 17,338,800 บาท

ดำเนินการจำนวน 60 โครงการ คิดเป็นร้อยละ 77.92 เบิกจ่ายจำนวน 9,483,960.07 บาท คิดเป็นร้อยละ 54.69

โครงการระหว่างดำเนินงาน (ขออนุมัติกันเงินงบประมาณ) จำนวน 3 โครงการ คิดเป็นร้อยละ 3.89 งบประมาณ 2,650,000 บาท คิดเป็นร้อยละ 15.28

โครงการที่ไม่ได้ดำเนินการ จำนวน 17 โครงการ คิดเป็นร้อยละ 22.08 งบประมาณ 2,350,000 บาท คิดเป็นร้อยละ 13.55

#### 1.4 ผลที่ได้รับจากการดำเนินงาน

1. ยุทธศาสตร์การพัฒนางานองค์กร พบว่า ได้มีการพัฒนาบุคลากรในท้องถิ่นทั้งส่วนของพนักงานเทศบาล สมาชิกสภาเทศบาล โดยมีการจัดส่งเข้ารับการฝึกอบรมเพื่อเพิ่มทักษะในการปฏิบัติราชการ ทั้งในส่วนของหลักสูตร เฉพาะตำแหน่ง ความรู้ในการบริการประชาชน โครงการฝึกซ้อมการป้องกันและบรรเทาสาธารณภัย และการประชาสัมพันธ์ให้ความรู้เรื่องวินัยจราจร ซึ่งบุคลากรได้รับการพัฒนาความรู้ตามวัตถุประสงค์ของกลยุทธ์ และยุทธศาสตร์

2. ยุทธศาสตร์การพัฒนาโครงสร้างพื้นฐาน พบว่า การดำเนินโครงการก่อสร้าง ตามแผนการดำเนินงานได้กำหนดไว้ในห้วงเวลา เดือน เมษายน ถึง เดือนกันยายน ก็เนื่องด้วยต้องรอการจัดสรรเงินอุดหนุนจากรัฐบาลเพื่อดำเนินโครงการซึ่งต้องใช้เงินงบประมาณมากสิ้นปีงบประมาณ พ.ศ.2561 ได้ขออนุมัติกันเงินในส่วนของโครงการก่อสร้างไว้จำนวน 3 โครงการ

3. ยุทธศาสตร์ที่การพัฒนาบ้านเมื่อน่าอยู่ พบว่า ได้ดำเนินโครงการด้านการส่งเสริมการมีส่วนร่วมของประชาชนในพื้นที่ เช่นโครงการอันเนื่องมาจากพระราชดำริ โครงการบำเพ็ญสาธารณประโยชน์ โครงการประชุมประชาคม โครงการด้านสาธารณสุขทั้งในเรื่องการจัดอบรมให้ความรู้ในการป้องกันโรคต่างๆ เช่น ไข้หวัดนก ไข้เลือดออก พืชสุนัขบ้า โรคเอดส์ ยาเสพติด การแพทย์ฉุกเฉิน การจัดการขยะ การเฝ้าระวังเรื่องอาหารและความปลอดภัยของผู้บริโภค ด้านการกีฬาและนันทนาการมีการจัดการแข่งขันกีฬาเทศบาลสัมพันธ์ โครงการแข่งขันกีฬาฟุตบอล และสนับสนุนเยาวชนเข้าร่วมการแข่งขันต่างๆ เป็นโครงการที่เปิดโอกาสให้เยาวชนประชาชนได้แสดงความสามารถด้านกีฬา ได้รับความร่วมมืออย่างดี ด้านการศึกษา ศูนย์พัฒนาเด็กเล็กเทศบาลตำบลโนนสุวรรณได้บริหารจัดการศูนย์พัฒนาเด็กเล็กตามแผนการจัดการเรียนการสอน มีกิจกรรมเสริมเพื่อสร้างการมีส่วนร่วมจากผู้ปกครอง และสร้างความรู้ใหม่ๆ เช่นกิจกรรมฟันสวยยิ้มใส กิจกรรมปฐมนิเทศผู้ปกครอง กิจกรรมปฐมนิเทศ เป็นต้น ด้านการส่งเสริมศาสนาวัฒนธรรมและประเพณี ได้จัดกิจกรรม เข้าร่วมกิจกรรม ทั้งประเพณีไทย ประเพณีท้องถิ่น และ งานพระราชพิธีต่างๆ ด้านการพัฒนาสวัสดิการสังคมและผู้ด้อยโอกาส ได้ดำเนินการตามภารกิจในการสงเคราะห์ จ่ายเบี้ยยังชีพ ขึ้นทะเบียนผู้รับเบี้ยยังชีพ ต่างๆ ให้กับประชาชนในพื้นที่ตามสิทธิ์ที่จะได้รับอย่างทั่วถึง ทั้งยังได้สนับสนุนกองทุนหลักประกันสุขภาพเทศบาลตำบลโนนสุวรรณ สนับสนุนกิจการของเหล่ากาชาดจังหวัดบุรีรัมย์ เพื่อการสงเคราะห์ประชาชน และการสาธารณสุข

4. ยุทธศาสตร์การเศรษฐกิจและการท่องเที่ยว พบว่า ได้ดำเนินโครงการส่งเสริมการเกษตรตามแนวปรัชญาเศรษฐกิจพอเพียงเพื่อให้ประชาชนนำมาปฏิบัติในชีวิตประจำวันประชาชนสนใจในกิจกรรมค่อนข้างมาก ส่วนการท่องเที่ยวได้สนับสนุนงบประมาณโครงการงานประเพณีของดีโนนสุวรรณ ซึ่งเป็นงานประจำปีของอำเภอโนนสุวรรณ มีการแสดงสินค้าทางการเกษตรของประชาชนในพื้นที่ และให้การสนับสนุนงบประมาณโครงการจัดงานประเพณีขึ้นเขาพนมรุ้ง ในการสนับสนุนการท่องเที่ยว



## 1.5 ปัญหา อุปสรรคการดำเนินงานที่ผ่านมาและแนวทางการแก้ไข

### ปัญหา อุปสรรคการดำเนินงานที่ผ่านมา

ในการจัดทำแผนพัฒนาท้องถิ่นจำเป็นต้องได้รับความร่วมมือจากประชาชนตั้งแต่การเข้าใจในบทบาทหน้าที่ของตนเองว่าจะมีส่วนร่วมได้มากน้อยเพียงใด เข้าใจบทบาทหน้าที่ของเทศบาลตำบลโนนสุวรรณ ด้วยการเข้ามามีส่วนร่วมในการประชุมประชาคม การตรวจสอบพื้นที่ว่ามีปัญหาอยู่ตรงไหน พื้นที่ใดที่ต้องได้รับการพัฒนาต่อยอด และนำเสนอข้อมูลอย่างตรงไปตรงมา เพื่อจะได้ร่วมมือกันระหว่างภาคประชาชนกับเทศบาล

1. ปัจจัยภายในการพัฒนาที่ผ่านมาของเทศบาลตำบลโนนสุวรรณ เกิดจากการมีส่วนร่วมของประชาชนในพื้นที่ ความรู้ความสามารถในการประสานงานของผู้บริหารท้องถิ่น สมาชิกสภาเทศบาล ความเข้าใจในตัวระเบียบ กฎหมายของพนักงานเทศบาล และการเอาใจใส่ในงานบริการประชาชน ในการพัฒนาในแต่ละเรื่องจึงต้องมีการแสวงหาความรู้ให้ชัดเจน เพื่อในการปฏิบัติงานจะได้ไม่เกิดข้อผิดพลาด ทั้งนี้หน่วยงานเทศบาลจึงต้องมีการส่งเสริมความรู้ พัฒนาทักษะ ที่จำเป็นในการปฏิบัติงานของบุคลากรทั้งฝ่ายประจำ ฝ่ายการเมืองและ ส่งเสริมความเข้าใจไปยังผู้นำชุมชน ประชาชน ให้ได้มากที่สุดจะเป็นปัจจัย สนับสนุนการทำงานของเทศบาลตำบลโนนสุวรรณ ให้พัฒนาพื้นที่ได้อย่างมีประสิทธิภาพภายใต้อำนาจหน้าที่และระเบียบกฎหมาย

2. ปัจจัยภายนอกที่มีผลกระทบต่อการทำงานของเทศบาลตำบลโนนสุวรรณ ทั้งในเรื่องภาวะเศรษฐกิจ สังคม การเมือง ทุกฝ่ายจะต้องทำความเข้าใจในแต่ละเรื่อง ศึกษาข้อมูลอย่างเป็นกลาง ต้องทำความเข้าใจในบทบาทหน้าที่ของเทศบาลตำบล ว่ามีอำนาจ และ หน้าที่ เพียงใด จะได้เดินตามบทบาทหน้าที่ได้อย่างเข้าใจตรงกัน

3. การพิจารณาข้อเสนอแนะของประชาชนจากการตอบแบบสำรวจความพึงพอใจต่อการดำเนินโครงการและกิจกรรมต่างๆของเทศบาลตำบลโนนสุวรรณ ประจำปีงบประมาณ พ.ศ. 2561 ภาพรวม ระหว่างวันที่ 1 ตุลาคม 2560 - 30 กันยายน 2561 เห็นควรให้ผู้บริหารท้องถิ่น นำไปพิจารณาปรับปรุง แก้ไขในส่วนที่เกี่ยวข้องพร้อมทั้งแจ้งสภาเทศบาลตำบลโนนสุวรรณ ให้รับทราบ ประกอบไปด้วย

- 1) การปรับปรุงการให้บริการน้ำประปา ให้สะอาด ช่อมไว
- 2) เสียงตามสายต้องปรับปรุง ควรติดตั้งใหม่ ประชาสัมพันธ์ต่อเนื่อง
- 3) การแก้ปัญหาบางอย่างไม่ตรงประเด็น ไม่ตรงกับความต้องการของประชาชน
- 4) ควรมีการติดตามการดำเนินโครงการในชุมชนอย่างต่อเนื่อง
- 5) อยากให้เทศบาลมีส่วนร่วมกับชุมชนในกิจกรรมต่างๆให้มากขึ้น
- 6) อยากให้เทศบาลมีรอยยิ้ม พุดดี กับชาวบ้าน
- 7) อยากให้เทศบาลลงพื้นที่พบประชาชนเพื่อรับปัญหาความต้องการ อย่างแท้จริง
- 8) การจัดทำโครงการขาดความมั่นคง แต่ทำตามหน้าที่เท่านั้น
- 9) ควรมีการติดตามประเมินผลกิจกรรมโครงการที่ได้ดำเนินการไปแล้ว

10) ควรประชาสัมพันธ์กิจกรรมต่างๆ เช่น การประชุมสภาเทศบาล การดำเนินโครงการต่างๆ ทั้งก่อนดำเนินการ ระหว่างดำเนินการ และ หลังดำเนินการ

11) การประสานงานกับชุมชน ควรมีเจ้าหน้าที่รับผิดชอบโดยตรง คอยประสานงาน ติดตามให้คำแนะนำ สร้างความรู้ความเข้าใจกับชุมชน

#### แนวทางการแก้ไข

1) การปรับเปลี่ยนวิธีการทำงานโดยให้เทศบาลตำบลโนนสุวรรณ ร่วมมือ ประสานงาน กับสภาเทศบาลตำบลโนนสุวรรณ สมาชิกสภาเทศบาลช่วยขับเคลื่อนมวลชน เพื่อให้งาน กิจกรรมเดินได้

2) ให้ทางเทศบาล พนักงานเทศบาล มีการเตรียมความพร้อมของโครงการล่วงหน้า โดยการประชุม ประสานงานผู้มีส่วนเกี่ยวข้อง เช่น สมาชิกสภาเทศบาล ผู้นำชุมชน เพื่อความพร้อมของการดำเนินโครงการ/กิจกรรมต่างๆ

3) ควรมีการคัดเลือก แต่งตั้ง ผู้มีความรู้ ความเชี่ยวชาญ ประสบการณ์ ประชาชนชาวบ้าน ในแต่ละด้าน เข้ามาเป็นที่ปรึกษาในการดำเนินโครงการ กิจกรรม เช่น ด้านกีฬา ด้านประเพณี ด้านโครงสร้างพื้นฐาน ฯ

4) การขาดการมีส่วนร่วมจากประชาชนในการจัดกิจกรรม เทศบาลต้องมีกิจกรรมสร้างมวลชนให้มากกว่านี้ โดยจัดกิจกรรมให้ผู้นำชุมชน คณะกรรมการชุมชน อาสาสมัครสาธารณสุขชุมชน อาสาสมัครป้องกันภัยฝ่ายพลเรือน และผู้มีส่วนเกี่ยวข้องอื่นๆ ได้มีการศึกษาอบรม พัฒนาความรู้ สร้างความสัมพันธ์ อย่างต่อเนื่อง

5) ความสามัคคี ในช่วงที่ขาดผู้แทนประชาชนคือผู้บริหารท้องถิ่น สิ่งที่สำคัญ ทั้งฝ่ายประจำและฝ่ายสภาต้องสามัคคีกัน ร่วมมือกัน ในการทำกิจกรรมต่างๆ เล็งประโยชน์ไปที่ประชาชน ลงพื้นที่ไปสร้างความเข้าใจ สร้างความร่วมมือจากภาคประชาชน ภาคราชการที่เกี่ยวข้อง เพื่อให้งานบรรลุวัตถุประสงค์

6) การทำงานเป็นทีม ในการทำโครงการต่างๆ ต้องมีการวางแผนร่วมกันเป็นทีมงาน กำหนดภารกิจให้บุคลากรอย่างเหมาะสม เกิดประสิทธิภาพ ทีมงานต้องสร้างความเข้าใจในภารกิจที่จะดำเนินการต่างๆ มีการประสานงานอย่างต่อเนื่อง เพื่อให้บรรลุวัตถุประสงค์

7) การสร้างการมีส่วนร่วมจากเยาวชน เยาวชน ผู้สูงอายุ โดยการเปิดพื้นที่ในการแสดงออก พื้นที่ในการแสดงความคิดเห็น การมีส่วนร่วมในกิจกรรมต่างๆ การพัฒนาจากฐานความคิดความต้องการของเยาวชน ให้มีความสำคัญกับเทคโนโลยีการสื่อสารยุคปัจจุบันเพื่อสื่อสารกับประชาชนและการพัฒนาในอนาคต

## 2. แนวทางการติดตามและประเมินผล ปีงบประมาณ พ.ศ. 2562

### 2.1 การติดตามและประเมินผลยุทธศาสตร์ ปีงบประมาณ พ.ศ. 2562

#### ยุทธศาสตร์ขององค์กรปกครองส่วนท้องถิ่น

##### 1. วิสัยทัศน์

##### วิสัยทัศน์ (Vision) ของเทศบาลตำบลโนนสุวรรณ

วิสัยทัศน์ (Vision) หมายถึง ถ้อยแถลงที่ระบุถึงสภาพการณ์ ในอุดมคติซึ่งเป็น “จุดหมาย” ที่องค์กรปกครองส่วนท้องถิ่นต้องการให้เกิดขึ้นในอนาคตข้างหน้า เพราะเชื่อว่าหากสถานการณ์ดังกล่าวเกิดขึ้นแล้วจะส่งผลให้เกิดคุณค่าหรือค่านิยมบางประการที่เรายึดถือ เช่น คุณภาพชีวิตของประชาชน การเจริญเติบโตทางเศรษฐกิจและการกระจายรายได้ที่เท่าเทียมกัน เป็นต้น เทศบาลตำบลโนนสุวรรณ จึงได้กำหนดวิสัยทัศน์ไว้ ดังนี้

*“เทศบาลโนนสุวรรณ ยึดมั่นธรรมาภิบาล*

*บริการชุมชน คนมีคุณภาพชีวิตดี”*

##### 2. ยุทธศาสตร์

เทศบาลตำบลโนนสุวรรณ อำเภอโนนสุวรรณ จังหวัดบุรีรัมย์ ได้กำหนดประเด็นยุทธศาสตร์ไว้

4 ยุทธศาสตร์ 14 แนวทางการพัฒนา ประกอบด้วย

##### 1. ยุทธศาสตร์การพัฒนาองค์กร

###### แนวทางการพัฒนา

- 1.1 แนวทางการพัฒนาการบริการประชาชน
- 1.2 แนวทางการพัฒนาประสิทธิภาพบุคลากร

##### 2. ยุทธศาสตร์การพัฒนาโครงสร้างพื้นฐาน

###### แนวทางการพัฒนา

- 2.1 แนวทางการพัฒนาไฟฟ้าแสงสว่าง
- 2.2 แนวทางการพัฒนาการคมนาคม
- 2.3 แนวทางการพัฒนาระบบระบายน้ำ
- 2.4 แนวทางการพัฒนาการให้บริการน้ำประปา

##### 3. ยุทธศาสตร์การพัฒนาบ้านเมืองน่าอยู่

###### แนวทางการพัฒนา

- 3.1 แนวทางการพัฒนาการมีส่วนร่วมของประชาชน
- 3.2 แนวทางการพัฒนาสาธารณสุขและสิ่งแวดล้อม
- 3.3 แนวทางการพัฒนาการกีฬาและนันทนาการ
- 3.4 แนวทางการพัฒนาการศึกษาและแหล่งเรียนรู้ชุมชน
- 3.5 แนวทางการพัฒนาส่งเสริมศาสนาวัฒนธรรมประเพณี
- 3.6 แนวทางการพัฒนาสวัสดิการสังคมและผู้ด้อยโอกาส

#### 4. ยุทธศาสตร์การพัฒนาเศรษฐกิจและการท่องเที่ยว

##### แนวทางการพัฒนา

- 4.1 แนวทางการพัฒนาอาชีพและการมีรายได้
- 4.2 แนวทางการพัฒนาสนับสนุนการท่องเที่ยว

### 3. เป้าประสงค์

#### ยุทธศาสตร์ที่ 1 การพัฒนาองค์กร

1. เพื่อพัฒนา ปรับปรุง จัดองค์กร รองรับบริการประชาชน
2. เพื่อพัฒนาประสิทธิภาพบุคลากร รองรับภารกิจอำนาจหน้าที่เทศบาลและเข้าสู่ประชาคม

อาเซียน

#### ยุทธศาสตร์ที่ 2 การพัฒนาโครงสร้างพื้นฐาน

3. เพื่อพัฒนาปรับปรุง ระบบไฟฟ้า แสงสว่าง ขยายเขตไฟฟ้า
4. เพื่อพัฒนาการคมนาคม ก่อสร้าง ปรับปรุง ซ่อมแซม ถนน
5. เพื่อพัฒนา ปรับปรุง แก้ปัญหา ก่อสร้าง ระบบระบายน้ำ
6. เพื่อพัฒนาการให้บริการน้ำประปาปรับปรุงระบบผลิต ขยายเขตบริการ

#### ยุทธศาสตร์ที่ 3 การพัฒนาบ้านเมืองน่าอยู่

7. เพื่อพัฒนาการมีส่วนร่วมของประชาชนทั้งการเมืองการบริหาร ความปลอดภัยในชีวิตและ

ทรัพย์สิน

8. เพื่อพัฒนาส่งเสริมการสาธารณสุขและสุขภาพการเฝ้าระวัง การป้องกัน และควบคุมโรค

ยาเสพติด / การมีส่วนร่วมในการดูแลทรัพยากรธรรมชาติและสิ่งแวดล้อม

9. เพื่อส่งเสริมและพัฒนากีฬาจัดการแข่งขันกีฬา และสนับสนุนกิจกรรมนันทนาการ

10. เพื่อพัฒนาการศึกษาในระดับก่อนวัยเรียน สนับสนุนการศึกษาในระดับประถมศึกษา และ

สนับสนุนการ / จัดแหล่งเรียนรู้ทั้งในระบบโรงเรียนและนอกระบบโรงเรียน แหล่งเรียนรู้ชุมชน

11. เพื่อส่งเสริม อนุรักษ์ จัดกิจกรรมด้านศาสนาวัฒนธรรมประเพณีไทย ประเพณีท้องถิ่น

12. เพื่อส่งเสริมการจัดสวัสดิการสังคม และการดูแลผู้ด้อยโอกาสในพื้นที่

#### ยุทธศาสตร์ที่ 4 การพัฒนาเศรษฐกิจและการท่องเที่ยว

14. เพื่อการพัฒนาอาชีพหลักของประชาชน และสร้างอาชีพเสริมแก่ประชาชน

15. เพื่อการสนับสนุนการท่องเที่ยวในระดับจังหวัดและจัดกิจกรรมสนับสนุนการท่องเที่ยว

#### 4. ตัวชี้วัด

##### ยุทธศาสตร์ที่ 1 การพัฒนาองค์กร

- 1.1 ร้อยละความพึงพอใจของประชาชน
- 1.2 ร้อยละของบุคลากรเทศบาล

##### ยุทธศาสตร์ที่ 2 การพัฒนาโครงสร้างพื้นฐาน

- 2.1 ร้อยละของพื้นที่เทศบาล
- 2.2 ร้อยละของพื้นที่เทศบาล
- 2.3 ร้อยละของพื้นที่เทศบาล
- 2.4 ร้อยละความพึงพอใจประชาชนผู้รับบริการ
- 2.5 จำนวนโครงการ/กิจกรรม

##### ยุทธศาสตร์ที่ 3 การพัฒนาบ้านเมื่อน่าอยู่

- 3.1 จำนวนโครงการ/กิจกรรม
- 3.2 จำนวนโครงการ/กิจกรรม
- 3.3 จำนวนโครงการ/กิจกรรม
- 3.4 จำนวนโครงการ/กิจกรรม
- 3.5 จำนวนโครงการ/กิจกรรม
- 3.6 ร้อยละของประชาชนได้รับการสงเคราะห์

##### ยุทธศาสตร์ที่ 4 การพัฒนาเศรษฐกิจและการท่องเที่ยว

- 4.1 จำนวนโครงการ/กิจกรรม
- 4.2 จำนวนโครงการ/กิจกรรม

#### 5. คำเป้าหมาย

1. ประชาชนได้รับการจากบุคลากรที่ดีตามภารกิจอำนาจหน้าที่เทศบาล
2. ประชาชนได้รับการด้านโครงสร้างพื้นฐานให้มีความสะดวกและรวดเร็ว
3. ชุมชนน่าอยู่ มีความสงบสุข มีส่วนร่วมจากทุกภาคส่วน ระบบการศึกษาให้เป็นไปตามมาตรฐาน ประชาชนมีความรู้และบำรุงรักษาศิลปวัฒนธรรมอันดีงาม มลภาวะและสิ่งแวดล้อมไม่เป็นพิษ
4. ประชาชนมีศักยภาพมีรายได้เพียงพอสามารถพึ่งตนเองได้

## 6. กลยุทธ์

### ยุทธศาสตร์ที่ 1 การพัฒนาองค์กร

- 1.1 แนวทางการพัฒนาการบริการประชาชน
- 1.2 แนวทางการพัฒนาประสิทธิภาพบุคลากร

### ยุทธศาสตร์ที่ 2 การพัฒนาโครงสร้างพื้นฐาน

- 2.1 แนวทางการพัฒนาไฟฟ้าแสงสว่าง
- 2.2 แนวทางการพัฒนาการคมนาคม
- 2.3 แนวทางการพัฒนาระบบระบายน้ำ
- 2.4 แนวทางการพัฒนาการให้บริการน้ำประปา

### ยุทธศาสตร์ที่ 3 การพัฒนาบ้านเมืองน่าอยู่

- 3.1 แนวทางการพัฒนาการมีส่วนร่วมของประชาชน
- 3.2 แนวทางการพัฒนาสาธารณสุขและสิ่งแวดล้อม
- 3.3 แนวทางการพัฒนาการศึกษาและนันทนาการ
- 3.4 แนวทางการพัฒนาการศึกษาและแหล่งเรียนรู้ชุมชน
- 3.5 แนวทางการพัฒนาส่งเสริมศาสนาวัฒนธรรมประเพณี
- 3.6 แนวทางการพัฒนาสวัสดิการสังคมและผู้ด้อยโอกาส

### ยุทธศาสตร์ที่ 4 การพัฒนาเศรษฐกิจและการท่องเที่ยว

- 4.1 แนวทางการพัฒนาอาชีพและการมีรายได้
- 4.2 แนวทางการพัฒนาสนับสนุนการท่องเที่ยว

## 7. จุดยืนทางยุทธศาสตร์

1. พัฒนาประสิทธิภาพของบุคลากรและพัฒนาระบบการบริหารจัดการภาครัฐที่ดีให้รองรับภารกิจตามอำนาจหน้าที่ของเทศบาล
2. พัฒนาระบบบริการสาธารณะด้านโครงสร้างพื้นฐานที่จำเป็นเพื่อรองรับการขยายตัวของชุมชนและเศรษฐกิจ
3. ส่งเสริมการดำเนินการตามแนวทางปรัชญาเศรษฐกิจพอเพียง ส่งเสริมการมีส่วนร่วมจากทุกภาคส่วนพัฒนาและพัฒนาระบบการศึกษาให้เป็นไปตามมาตรฐานการศึกษา ส่งเสริมและพัฒนาฟื้นฟูกิจกรรมด้านศาสนา ศิลปวัฒนธรรม และประเพณีของคนในท้องถิ่น
4. ส่งเสริมและพัฒนาศักยภาพคนและชุมชน ให้มีความเข้มแข็งสามารถพึ่งตนเองได้



**ผลการวิเคราะห์สภาพแวดล้อม**

ในการติดตามและประเมินผลแผนพัฒนา จะต้องมีการวิเคราะห์สภาพแวดล้อมของท้องถิ่น ดำเนินการวิเคราะห์สภาพแวดล้อมท้องถิ่น ในระดับชุมชนและทั้งในเขตองค์กรปกครองส่วนท้องถิ่น การวิเคราะห์สภาพแวดล้อมเป็นการวิเคราะห์สภาพแวดล้อมทั้งภายนอกและภายใน โดยผลการวิเคราะห์สภาพแวดล้อมมีดังนี้

**1. ผลการวิเคราะห์สภาพแวดล้อมภายใน**

เป็นการตรวจสอบ ประเมินและกรองปัจจัยหรือข้อมูลจากสภาพแวดล้อมในท้องถิ่น ปัจจัยใดเป็นจุดแข็งหรือจุดอ่อนที่องค์กรปกครองส่วนท้องถิ่นจะแสวงหาโอกาสพัฒนาและหลีกเลี่ยงอุปสรรคที่อาจจะเกิดขึ้นได้ ซึ่งการติดตามและประเมินผลโดยกำหนดให้มีการวิเคราะห์สภาพแวดล้อมภายใน โดยคณะกรรมการได้ดำเนินการวิเคราะห์สภาพแวดล้อมภายในโดยวิเคราะห์ ตรวจสอบ ติดตามองค์กรปกครองส่วนท้องถิ่นเพื่อวิเคราะห์ถึงจุดแข็งและจุดอ่อน โอกาส ข้อจำกัด ซึ่งมีรายละเอียดผลการวิเคราะห์ดังนี้

จุดแข็ง (Strength : S)	จุดอ่อน (Weakness : W)
<p>1. เทศบาลตำบลโนนสุวรรณ เป็นองค์กรปกครองส่วนท้องถิ่น มีฐานะเป็นนิติบุคคล ซึ่งจะสามารถมีอำนาจตัดสินใจในการบริหารงบประมาณได้อย่างอิสระ เพื่อการแก้ไขปัญหาได้ตรงกับความต้องการของชุมชน ส่งผลให้มีการพัฒนาท้องถิ่นได้อย่างรวดเร็วตรงประเด็นปัญหา</p> <p>2. เทศบาลตำบลโนนสุวรรณ มีอำนาจตามกฎหมายในการวางแผนการบริหาร การกำหนดส่วนราชการ การประสานงาน การกำกับดูแล ซึ่งส่งผลให้การบริหารงานเป็นไปด้วยความคล่องตัว เหมาะสมกับสภาพปัญหาของท้องถิ่นทำให้การแก้ไขปัญหาต่างๆ ได้รับการแก้ไขอย่างถูกต้อง รวดเร็ว</p> <p>3. เทศบาลตำบลโนนสุวรรณ มีอำนาจตามกฎหมาย สามารถออกกฎหมายที่เรียกว่าเทศบัญญัติขึ้นมาบริหารงานภายในท้องถิ่นตนเอง</p> <p>4. เทศบาลตำบลโนนสุวรรณ มีอำนาจในการกำหนดแผนงานด้านบริหารงานบุคคล (แผนอัตรากำลัง) ขึ้นมาเองเพื่อรองรับการบริหารงานภายในเทศบาลฯ ที่จะต้องมีบุคลากรที่จำเป็นต่อการพัฒนาท้องถิ่น ได้อย่างเหมาะสม</p> <p>5. เทศบาลตำบลโนนสุวรรณมีงบประมาณมากพอที่จะสามารถพัฒนาท้องถิ่นได้อย่างมีประสิทธิภาพ ต่อการแก้ไขปัญหาของท้องถิ่นในพื้นที่ 2.26 ตารางกิโลเมตร</p>	<p>1. เทศบาลตำบลโนนสุวรรณ ยังไม่ได้ดำเนินการตราเทศบัญญัติบางเรื่องรองรับการบริหารงาน เช่น เทศบัญญัติการกำจัดสิ่งปฏิกูล เทศบัญญัติภาษี ฯลฯ</p> <p>2. ขาดข้อมูลพื้นฐานที่ชัดเจนถูกต้อง ยังไม่ได้ดำเนินการจัดเก็บระบบข้อมูลพื้นฐานในทุกด้าน เพื่อนำมาใช้ประโยชน์อย่างจริงจังรวมทั้งระบบฐานข้อมูล บางตัวมีการเปลี่ยนแปลง</p> <p>3. ประชาชนในเขตเทศบาลส่วนใหญ่มีระดับการศึกษาต่ำ ว่างาน รายได้ต่ำประชาชนอพยพย้ายถิ่นทำงาน ซึ่งจะส่งผลต่อการพัฒนาโดยตรง</p>

**ผลการวิเคราะห์สภาพแวดล้อมภายใน (ต่อ)**

จุดแข็ง (Strength : S)	จุดอ่อน (Weakness : W)
<p>6. เทศบาลตำบลโนนสุวรรณ สามารถแก้ปัญหาในพื้นที่ได้อย่างรวดเร็ว เนื่องจากมีความใกล้ชิดกับแหล่งข้อมูล คือ พี่น้องประชาชนที่จะเป็นตัวกำหนดปัญหา ถ่ายทอดออกมาเป็นข้อมูลความต้องการ เพื่อให้ดำเนินการแก้ไขรวมถึงมีการตรวจสอบข้อมูลกันอย่างใกล้ชิดจากองค์กรของคณะกรรมการชุมชน ได้รับการสนองตอบอย่างถูกต้อง</p> <p>7. เทศบาลตำบลโนนสุวรรณ มีการประสานความร่วมมือจากส่วนราชการ ภาคเอกชนได้อย่างมีประสิทธิภาพ รวมถึงการประสานงานด้านการพัฒนาต่างๆกับสภาเทศบาลได้อย่างดีให้ความร่วมมือในการจัดกิจกรรมบริการในเขตเทศบาล</p>	

**2. ผลการวิเคราะห์สภาพแวดล้อมภายนอก**

เป็นการตรวจสอบ ประเมินและกรองปัจจัยหรือข้อมูลจากสภาพแวดล้อมภายนอกที่มีผลกระทบต่อท้องถิ่น เช่น สภาพเศรษฐกิจ เทคโนโลยี การเมือง กฎหมาย สังคม สิ่งแวดล้อม วิเคราะห์เพื่อให้เกิดการบูรณาการ (integration) ร่วมกันกับองค์กรปกครองส่วนท้องถิ่น หน่วยงานราชการหรือรัฐวิสาหกิจ การวิเคราะห์สภาพภายนอกนี้ เป็นการระบุถึงโอกาสและอุปสรรคที่จะต้องดำเนินการและแก้ไขปัญหาที่เกิดขึ้น ซึ่งมีรายละเอียดผลการวิเคราะห์ดังนี้

ศักยภาพ / โอกาส (Opportunity : O)	อุปสรรค / ข้อจำกัด (Threat : T)
<p>1. รัฐบาลได้มีนโยบาย กระจายอำนาจให้กับองค์กรปกครองส่วนท้องถิ่น ได้กำหนดงบประมาณให้ตามแผนอย่างชัดเจน สามารถบริหารงานตามแนวทางของท้องถิ่นได้ด้วยตัวเอง</p> <p>2. การบริหารจัดการงบประมาณโดยผู้แทนจากประชาชนในท้องถิ่นสามารถแก้ปัญหาท้องถิ่นได้อย่างตรงประเด็น</p>	<p>1. ภาวะเศรษฐกิจโลก ราคาสินค้าอุปโภคบริโภค ราคาปุ๋ย สูงส่งผลต่อค่าใช้จ่ายของครัวเรือนสูงไปด้วย</p> <p>2. สภาพสังคมส่วนใหญ่เน้น มีสภาพของการต่อสู้ดิ้นรน ด้านการหางานทำ จึงมีการเคลื่อนย้ายแรงงานจากชนบทสู่ชุมชนเมือง โดยเฉพาะกรุงเทพฯ ส่งผลให้มีการทอดทิ้งลูกหลาน พ่อแม่ ซึ่งมีผลกระทบต่อการศึกษา สุขภาพ ความอบอุ่นของครอบครัว การพัฒนาท้องถิ่น บางครั้งอาจจะไม่ได้รับความสนใจจากกลุ่มคนดังกล่าวเท่าที่ควร</p>

## ผลการวิเคราะห์สภาพแวดล้อมภายนอก (ต่อ)

ศักยภาพ / โอกาส (Opportunity : O)	อุปสรรค / ข้อจำกัด (Threat : T)
<p>3. พระราชบัญญัติกำหนดแผนและขั้นตอนการกระจายอำนาจให้แก่องค์กรปกครองส่วนท้องถิ่น พ.ศ. ๒๕๔๐ กำหนดให้องค์กรปกครองส่วนท้องถิ่นมีอำนาจหน้าที่ในการจัดระบบบริการสาธารณะ เพื่อประโยชน์ของประชาชนในท้องถิ่น โดยที่หน่วยงานราชการส่วนกลางและส่วนภูมิภาคส่งเสริมและสนับสนุนการถ่ายโอนภารกิจให้แก่เทศบาล</p>	<p>3. นโยบายระดับประเทศมีการเปลี่ยนแปลงบ่อย การเมืองในระดับประเทศมีการปรับเปลี่ยนไม่มีความชัดเจน ประชาชนมีการแบ่งพรรคพวก ทำให้นโยบายของรัฐบาลไม่ต่อเนื่องไม่ได้รับความร่วมมือจากประชาชนเท่าที่ควร การกำหนดนโยบายในด้านการบริหารท้องถิ่นยังไม่สามารถทำได้อย่างต่อเนื่องประสบปัญหาเงินงบประมาณไม่ได้ตามแผนและขั้นตอนการกระจายอำนาจ</p> <p>4. ค่าครองชีพสูงขึ้น ราคาสินค้าอุปโภคบริโภคราคาสูง ราคาผลผลิตทางการเกษตรต่ำประชาชนเครียดจากภาวะเศรษฐกิจ สังคม และการเมืองระดับประเทศ</p>

การวิเคราะห์เพื่อการพัฒนาท้องถิ่นรอบปีงบประมาณ พ.ศ. 2562 (1 ตุลาคม 2561 -30 กันยายน 2562)

ยุทธศาสตร์ชาติ 20 ปี	แผนพัฒนาเศรษฐกิจและ สังคมแห่งชาติ ฉบับที่ 12	ยุทธศาสตร์จังหวัด/ กลุ่มจังหวัด/ภาค	ยุทธศาสตร์จังหวัด	ยุทธศาสตร์ขององค์กร ปกครองส่วนท้องถิ่นใน เขตจังหวัดบุรีรัมย์	ยุทธศาสตร์ของ เทศบาลตำบล โนนสุวรรณ	โครงการเพื่อการพัฒนาท้องถิ่น	
						ตามแผน	โครงการตาม แผนดำเนินงาน
6. ยุทธศาสตร์ ด้านการปรับ สมดุลและพัฒนา ระบบการบริหาร จัดการภาครัฐ	6.ยุทธศาสตร์ การเพิ่ม ประสิทธิภาพการบริหาร จัดการในภาครัฐและธรรมาภิ- บาลในสังคมไทย	3. การส่งเสริมและ พัฒนาการค้าการ ลงทุน และการค้า ชายแดน	4 : ด้านรักษาความมั่นคงและความ สงบ “บุรีรัมย์สงบสุข”	4 การพัฒนาขีดสมรรถนะ องค์กร	1. ยุทธศาสตร์การ พัฒนาองค์กร	14 โครงการ	9 โครงการ
1. ยุทธศาสตร์ ด้านความมั่นคง 2. ยุทธศาสตร์ ด้านการสร้าง ความ สามารถ ในการแข่งขัน	3.ยุทธศาสตร์การสร้างความ เข้มแข็งทางเศรษฐกิจและ แข่งขันได้อย่างยั่งยืน 7. ยุทธศาสตร์การพัฒนา โครงสร้างพื้นฐานและระบบโล จิสติกส์ 8.ยุทธศาสตร์ การพัฒนา วิทยาศาสตร์ เทคโนโลยี วิจัย และนวัตกรรม 9.ยุทธศาสตร์ การพัฒนาภาค เมือง และพื้นที่เศรษฐกิจ	2. การยกระดับ อุตสาหกรรมการ ท่องเที่ยว และ ผลิตภัณฑ์ใหม่ 3. การส่งเสริมและ พัฒนาการค้าการ ลงทุน และการค้า ชายแดน	1 : ด้านเศรษฐกิจ"เป็นศูนย์กลางการ ท่องเที่ยวอารยธรรมขอมกีฬา มาตรฐานโลก และการพัฒนา เศรษฐกิจภายใต้พื้นฐานของการผลิต สินค้าเกษตรปลอดภัย" 3 : ด้านทรัพยากรธรรมชาติและ สิ่งแวดล้อม “ทรัพยากรธรรมชาติและ สร้างสรรค์ชีวิตและเป็นมิตรต่อ สิ่งแวดล้อม"	1. เมื่อนำอยู่และคุณภาพ ชีวิตที่ดี 3. การพัฒนา เกษตรกรรมและ อุตสาหกรรม	2. ยุทธศาสตร์การ พัฒนาโครงสร้าง พื้นฐาน	7 โครงการ	7 โครงการ

การวิเคราะห์เพื่อการพัฒนาท้องถิ่นรอบปีงบประมาณ พ.ศ. 2562 (1 ตุลาคม 2561 -30 กันยายน 2562) (ต่อ)

ยุทธศาสตร์ชาติ 20 ปี	แผนพัฒนาเศรษฐกิจและสังคมแห่งชาติ ฉบับที่ 12	ยุทธศาสตร์จังหวัด/กลุ่มจังหวัด/ภาค	ยุทธศาสตร์จังหวัด	ยุทธศาสตร์ขององค์กรปกครองส่วนท้องถิ่นในเขตจังหวัดบุรีรัมย์	ยุทธศาสตร์ของเทศบาลตำบลโนนสุวรรณ	โครงการเพื่อการพัฒนาท้องถิ่น	
						ตามแผน	โครงการตามแผนดำเนินงาน
<p>3. ยุทธศาสตร์การพัฒนาและเสริมสร้างศักยภาพคน</p> <p>4. ยุทธศาสตร์ด้านการสร้างโอกาสความเสมอภาคและเท่าเทียมกันทางสังคม</p>	<p>1.ยุทธศาสตร์ การเสริมสร้างและพัฒนาศักยภาพทุนมนุษย์</p> <p>2.ยุทธศาสตร์การสร้างความเป็นธรรมลดความเหลื่อมล้ำในสังคม</p> <p>10.ยุทธศาสตร์ การต่างประเทศ ประเทศเพื่อนบ้านและภูมิภาค</p>	<p>1. การพัฒนาขีดความสามารถในการแข่งขันเกษตรอุตสาหกรรมและการแปรรูป</p> <p>2. การยกระดับอุตสาหกรรมการท่องเที่ยวและผลิตภัณฑ์ใหม่</p>	<p>1 : ด้านเศรษฐกิจ"เป็นศูนย์กลางการท่องเที่ยวอารยธรรมขอมกึ่งพหุมาตรฐานโลก และการพัฒนาเศรษฐกิจภายใต้พื้นฐานของการผลิตสินค้าเกษตรปลอดภัย"</p> <p>2 : ด้านสังคมและคุณภาพชีวิต"คนบุรีรัมย์มีคุณภาพชีวิตที่ดี มั่นคง ยั่งยืน บนพื้นฐานความพอเพียง"</p> <p>3 : ด้านทรัพยากรธรรมชาติและสิ่งแวดล้อม"ทรัพยากรธรรมชาติสร้างสรรค์ชีวิตและเป็นมิตรต่อสิ่งแวดล้อม"</p> <p>4 : ด้านรักษาความมั่นคงและความสงบ "บุรีรัมย์สงบสุข"</p>	<p>1. เมื่อนำอยู่และคุณภาพชีวิตที่ดี</p> <p>2. การพัฒนาการท่องเที่ยวและกีฬา</p>	<p>3. ยุทธศาสตร์การพัฒนาบ้านเมืองน่าอยู่</p>	7 โครงการ	54 โครงการ
<p>3. ยุทธศาสตร์การพัฒนาและเสริมสร้างศักยภาพคน</p>	<p>1.ยุทธศาสตร์ การเสริมสร้างและพัฒนาศักยภาพทุนมนุษย์</p> <p>10.ยุทธศาสตร์ การต่างประเทศ ประเทศเพื่อนบ้านและภูมิภาค</p>	<p>1. การพัฒนาขีดความสามารถในการแข่งขันเกษตรอุตสาหกรรมและการแปรรูป</p> <p>2. การยกระดับอุตสาหกรรมการท่องเที่ยวและผลิตภัณฑ์ใหม่</p> <p>3. การส่งเสริมและพัฒนาการค้าการลงทุนและการค้าชายแดน</p>	<p>1 : ด้านเศรษฐกิจ"เป็นศูนย์กลางการท่องเที่ยวอารยธรรมขอมกึ่งพหุมาตรฐานโลก และการพัฒนาเศรษฐกิจภายใต้พื้นฐานของการผลิตสินค้าเกษตรปลอดภัย"</p>	<p>2. การพัฒนาการท่องเที่ยวและกีฬา</p> <p>3. การพัฒนาเกษตรกรรมและอุตสาหกรรม</p>	<p>4. ยุทธศาสตร์การพัฒนาเศรษฐกิจและการท่องเที่ยว</p>	5 โครงการ	4 โครงการ

## 2.2 การติดตามและประเมินผลโครงการ ปีงบประมาณ พ.ศ. 2562

### 2.2.1 ยุทธศาสตร์การพัฒนาและแผนงานรอบปีงบประมาณ พ.ศ. 2562 (1 ตุลาคม 2561 -30 กันยายน 2562)

ยุทธศาสตร์	แนวทางการพัฒนา	แผนงาน	หน่วยงานรับผิดชอบหลัก	หน่วยงานสนับสนุน	ดำเนินการจริง	
					จำนวนโครงการ	จำนวนเงิน (บาท)
1. การพัฒนาด้านโครงสร้างพื้นฐาน	1.1 แนวทางการพัฒนาการบริการประชาชน	1.1 แผนงานบริหารงานทั่วไป	- สำนักปลัด	- ทุกหน่วยงาน	6	275,506
	1.2 แนวทางการพัฒนาประสิทธิภาพบุคลากร	1.2 แผนงานบริหารงานทั่วไป	- สำนักปลัด	- ทุกหน่วยงาน		
2. ยุทธศาสตร์การพัฒนาโครงสร้างพื้นฐาน	2.1 แนวทางการพัฒนาไฟฟ้าแสงสว่าง	2.1 แผนงานอุตสาหกรรมและการโยธา	- กองช่าง	- ทุกหน่วยงาน	7	2,610,790
	2.2 แนวทางการพัฒนาการคมนาคม	2.2 แผนงานอุตสาหกรรมและการโยธา	- กองช่าง	- ทุกหน่วยงาน		
	2.3 แนวทางการพัฒนาระบบระบายน้ำ	2.3 แผนงานอุตสาหกรรมและการโยธา	- กองช่าง	- ทุกหน่วยงาน		
	2.4 แนวทางการพัฒนาการให้บริการน้ำประปา	2.4 แผนงานอุตสาหกรรมและการโยธา	- กองช่าง	- ทุกหน่วยงาน		

## 2.2.1 ยุทธศาสตร์การพัฒนาและแผนงานรอบปีงบประมาณ พ.ศ. 2562 (1 ตุลาคม 2561 -30 กันยายน 2562) (ต่อ)

ยุทธศาสตร์	แนวทางการพัฒนา	แผนงาน	หน่วยงานรับผิดชอบหลัก	หน่วยงานสนับสนุน	ดำเนินการจริง	
					จำนวนโครงการ	จำนวนเงิน (บาท)
3. ยุทธศาสตร์การพัฒนาบ้านเมื่อน่าอยู่	3.1 แนวทางการพัฒนาการมีส่วนร่วมของประชาชน 3.2 แนวทางการพัฒนาสาธารณสุขและสิ่งแวดล้อม 3.3 แนวทางการพัฒนาการศึกษาและนันทนาการ 3.4 แนวทางการพัฒนาการศึกษาและแหล่งเรียนรู้ชุมชน 3.5 แนวทางการพัฒนาส่งเสริมศาสนาวัฒนธรรมประเพณี 3.6 แนวทางการพัฒนาสวัสดิการสังคมและผู้ด้อยโอกาส	3.1 แผนงานสร้างความเข้มแข็งของชุมชน 3.2 แผนงานสาธารณสุข 3.3 แผนงานการศึกษาวัฒนธรรมและนันทนาการ 3.4 แผนงานการศึกษา 3.5 แผนงานการศึกษาวัฒนธรรมและนันทนาการ 3.6 แผนงานสังคมสงเคราะห์	- สำนักปลัด - กองสาธารณสุขฯ - กองการศึกษา - กองการศึกษา - กองการศึกษา - กองสวัสดิการสังคม	- ทุกหน่วยงาน - ทุกหน่วยงาน - ทุกหน่วยงาน - ทุกหน่วยงาน - ทุกหน่วยงาน - ทุกหน่วยงาน	45	8,938,130.61
4. ยุทธศาสตร์เศรษฐกิจและการท่องเที่ยว	4.1 แนวทางการพัฒนาอาชีพและการมีรายได้ 4.1 แนวทางการพัฒนาสนับสนุนการท่องเที่ยว	4.1 แผนงานสังคมสงเคราะห์ 4.2 แผนงานการศึกษาวัฒนธรรมและนันทนาการ	- กองสวัสดิการสังคม - กองการศึกษา	- ทุกหน่วยงาน - ทุกหน่วยงาน	4	105,775

2.2.2 ผลของการนำแผนพัฒนาท้องถิ่นไปสู่การปฏิบัติ รอบปีงบประมาณ พ.ศ. 2562 (1 ตุลาคม 2561 -30 กันยายน 2562)

### ยุทธศาสตร์ที่ 1 การพัฒนาองค์กร

แนวทางการพัฒนาที่ 1.1 แนวทางการพัฒนาการบริการประชาชน (แผนงานบริหารงานทั่วไป)

ที่	โครงการ	รายละเอียดโครงการ/กิจกรรม	งบประมาณ			หน่วย ดำเนินงาน	ผลการดำเนินงาน
			งบประมาณ อนุมัติ	เบิกจ่าย	งบประมาณ คงเหลือ		
1	โครงการป้องกันและลดอุบัติเหตุช่วงเทศกาลปีใหม่	จัดกิจกรรมรณรงค์ลดอุบัติเหตุ ตั้งจุดบริการประชาชน เตรียมเครื่องมือ บุคลากร รองรับบริการ ให้บริการประชาชนช่วงเทศกาลปีใหม่	25,000	2,622	22,378	สำนัก ปลัดเทศบาล/ งานป้องกันฯ	ดำเนินการแล้ว
2	ค่าใช้จ่ายเกี่ยวกับการจราจร	จัดทำเครื่องหมายจราจร สัญญาณจราจร ในจุดเสี่ยงภายในเขตเทศบาลตำบลโนนสุวรรณ	20,000	0	20,000	สำนัก ปลัดเทศบาล/ งานป้องกันฯ	ยังไม่ได้ดำเนินการ
3	โครงการจัดทำแผนที่ภาษี	-ปรับปรุงแผนที่แม่บท ด้วยเทคโนโลยีสารสนเทศภูมิศาสตร์ (GIS) -การปรับปรุงทะเบียนทรัพย์สิน (ผ.ท.4) -การปรับปรุง ( ผ.ท. 7 ) ให้เป็นปัจจุบัน	100,000	0	100,000	กองคลัง	ดำเนินการแล้ว
4	โครงการประชาสัมพันธ์การชำระภาษีต่างๆ ของเทศบาล	จัดทำประชาสัมพันธ์การชำระภาษี จำนวน 4 ป้ายและติดตั้งประชาสัมพันธ์การชำระภาษีภายในเขตเทศบาลตำบลโนนสุวรรณ	20,000	1,800	18,200	กองคลัง	ดำเนินการแล้ว
5	โครงการป้องกันและลดอุบัติเหตุช่วงเทศกาลสงกรานต์	จัดกิจกรรมรณรงค์ลดอุบัติเหตุ ตั้งจุดบริการประชาชน เตรียมเครื่องมือ บุคลากร รองรับบริการ ให้บริการประชาชนช่วงเทศกาลสงกรานต์	25,000	1,932	23,068	สำนัก ปลัดเทศบาล/ งานป้องกันฯ	ดำเนินการแล้ว
<b>รวม</b>			<b>190,000</b>	<b>6,354</b>	<b>183,646</b>		

รายงานผลการติดตามและประเมินผลแผนพัฒนาท้องถิ่น รอบปีงบประมาณ พ.ศ. 2562

เทศบาลตำบลโนนสุวรรณ จังหวัดบุรีรัมย์



แนวทางการพัฒนาที่ 1.2 แนวทางการพัฒนาประสิทธิภาพบุคลากร (แผนงานบริหารงานทั่วไป)

ที่	โครงการ	รายละเอียดโครงการ/กิจกรรม	งบประมาณ			หน่วย ดำเนินงาน	ผลการดำเนินงาน
			งบประมาณ อนุมัติ	เบิกจ่าย	งบประมาณ คงเหลือ		
1	โครงการฝึกอบรมและสัมมนา	บุคลากรเทศบาลตำบลโนนสุวรรณเข้าร่วมการฝึกอบรมและสัมมนา เกี่ยวกับภารกิจขององค์กรปกครองส่วนท้องถิ่น ภารกิจถ่ายโอน อบรมตามมาตรฐานกำหนดตำแหน่ง และอื่นๆ ที่เกี่ยวข้อง	825,000	263,252	561,748	ทุกหน่วยงาน	ดำเนินการแล้ว
2	โครงการฝึกซ้อมการป้องกันและบรรเทาสาธารณภัย	จัดการฝึกซ้อมการป้องกันและบรรเทาสาธารณภัยในพื้นที่ ชุมชน และ ร่วมกับหน่วยงานอื่น	50,000	5,900	44,100	สำนัก ปลัดเทศบาล	ดำเนินการแล้ว
3	โครงการฝึกอบรมอาสาสมัครป้องกันภัยฝ่ายพลเรือน (อปพร.)	จัดฝึกอบรมอาสาสมัครป้องกันภัยฝ่ายพลเรือน (อปพร.)	250,000	0	250,000	สำนัก ปลัดเทศบาล	ยังไม่ได้ดำเนินการ
4	โครงการอบรมให้ความรู้งานทะเบียนราษฎรแก่ประชาชน	จัดอบรมให้ความรู้แก่ประชาชนเกี่ยวกับงานทะเบียนราษฎรแก่ประชาชน	15,000	0	15,000	สำนัก ปลัดเทศบาล/ งานป้องกันฯ	ยังไม่ได้ดำเนินการ
<b>รวม</b>			<b>1,140,000</b>	<b>269,152</b>	<b>870,848</b>		

## ยุทธศาสตร์ที่ 2 การพัฒนาโครงสร้างพื้นฐาน

แนวทางการพัฒนาที่ 2.2 แนวทางการพัฒนาการคมนาคม (แผนงานอุตสาหกรรมและการโยธา)

ที่	โครงการ	รายละเอียดโครงการ/กิจกรรม	งบประมาณ			หน่วย ดำเนินงาน	ผลการดำเนินงาน
			งบประมาณ อนุมัติ	เบิกจ่าย	งบประมาณ คงเหลือ		
1	โครงการก่อสร้างขยายผิวจราจร คอนกรีตเสริมเหล็ก ถนนโนน สุวรรณ - ทุ่งจันทัน	ก่อสร้างขยายผิวจราจรคอนกรีตเสริมเหล็ก ขนาดกว้าง 1 ม. ยาว 500 ม. หนา 0.15 ม. มีพื้นที่คอนกรีตเสริมเหล็กไม่น้อยกว่า 500 ตร.ม. (ตามรายละเอียดแบบแปลนของเทศบาลตำบลโนน สุวรรณกำหนด)	253,000	202,790	50,210	กองช่าง	ดำเนินการแล้ว
2	โครงการปรับปรุงถนนลงหินคลุก ถนนทุ่งเทศบาล 2	ปรับปรุงถนนลงหินคลุกถนนทุ่งเทศบาล 2 ขนาด กว้าง 2 ม. ยาว 800 ม. หนาเฉลี่ย 0.10 ม. พร้อมปรับเกลี่ยตักแต่งเรียบร้อย (ตามรายละเอียดแบบแปลนของเทศบาลตำบลโนน สุวรรณกำหนด)	93,000	91,000	2,000	กองช่าง	ดำเนินการแล้ว
รวม			346,000	293,790	52,210		

แนวทางการพัฒนาที่ 2.3 แนวทางการพัฒนาระบบระบายน้ำ (แผนงานอุตสาหกรรมและการโยธา)

ที่	โครงการ	รายละเอียดโครงการ/กิจกรรม	งบประมาณ			หน่วย ดำเนินงาน	ผลการดำเนินงาน
			งบประมาณ อนุมัติ	เบิกจ่าย	งบประมาณ คงเหลือ		
1	โครงการก่อสร้างวางท่อระบายน้ำพร้อมบ่อพักคอนกรีตเสริมเหล็กถนนรอบเมืองเชื่อมถนนนอกเมือง (บริเวณสระน้ำประปา)	ก่อสร้างวางท่อระบายน้ำคอนกรีตเสริมเหล็กขนาดเส้นผ่านศูนย์กลาง 0.80 ม. พร้อมบ่อพักคอนกรีตเสริมเหล็กขนาดกว้าง 1.28 ม. ยาว 1.40 ม. จำนวน 5 บ่อ ยาวรวม 38 ม. (ตามรายละเอียดแบบแปลนของเทศบาลตำบลโนนสุวรรณกำหนด)	172,000	169,500	2,500	กองช่าง	ดำเนินการแล้ว
2	โครงการก่อสร้างวางระบายน้ำรูปตัวยูพร้อมฝาราง และขยายผิวจราจรคอนกรีตเสริมเหล็กถนนโนนสุวรรณ - โคกกระเบื้อง	ก่อสร้างวางระบายน้ำรูปตัวยูพร้อมฝารางขนาดกว้าง 0.70 ม. ลึก 0.50 ม. ยาว 49 ม. และขยายผิวจราจรคอนกรีตเสริมเหล็กหนา 0.15 ม. มีพื้นที่คอนกรีตเสริมเหล็กไม่น้อยกว่า 160 ตร.ม. (ตามรายละเอียดแบบแปลนของเทศบาลตำบลโนนสุวรรณกำหนด)	283,000	280,500	2,500	กองช่าง	ดำเนินการแล้ว
3	โครงการก่อสร้างวางท่อระบายน้ำพร้อมบ่อพักคอนกรีตเสริมเหล็กถนนโนนสุวรรณ - โคกกระเบื้อง	ก่อสร้างวางท่อระบายน้ำพร้อมบ่อพักคอนกรีตเสริมเหล็กท่อระบายน้ำขนาดเส้นผ่านศูนย์กลาง 0.80 ม. พร้อมบ่อพักคอนกรีตเสริมเหล็กขนาด กว้าง 1.28 ม. ยาว 1.40 ม. จำนวน 11 บ่อ ยาวรวม 100 ม. (ตามรายละเอียดแบบแปลนของเทศบาลตำบลโนนสุวรรณกำหนด)	427,000	420,000	7,000	กองช่าง	ดำเนินการแล้ว

แนวทางการพัฒนาที่ 2.3 แนวทางการพัฒนาระบบระบายน้ำ (แผนงานอุตสาหกรรมและการโยธา) (ต่อ)

ที่	โครงการ	รายละเอียดโครงการ/กิจกรรม	งบประมาณ			หน่วย ดำเนินงาน	ผลการดำเนินงาน
			งบประมาณ อนุมัติ	เบิกจ่าย	งบประมาณ คงเหลือ		
4	โครงการก่อสร้างรางระบายน้ำรูป ตัวยูพร้อมฝาราง ถนนจันทร์ชนะ	ก่อสร้างรางระบายน้ำรูปตัวยูพร้อมฝาราง ขนาด กว้าง 0.70 ลึก 0.50 ม. ยาว 220 ม. วางท่อระบายน้ำคอนกรีตเสริมเหล็กขนาดเส้นผ่าน ศูนย์กลาง 0.40 ม. จำนวน 2 จุด รวม 13 ท่อน ยานวรอยต่อท่อเรียบร้อย (ตามรายละเอียดแบบแปลนของเทศบาลตำบลโนน สุวรรณกำหนด)	907,000	752,000	155,000	กองช่าง	ดำเนินการแล้ว
5	โครงการก่อสร้างรางระบายน้ำรูป ตัวยูพร้อมฝารางถนนรอบเมือง	ก่อสร้างรางระบายน้ำรูปตัวยูพร้อมฝาราง ขนาด กว้าง 0.70 ลึก 0.50 ม. ยาว 208 ม. (ตามรายละเอียดแบบแปลนของเทศบาลตำบลโนน สุวรรณกำหนด)	848,000	695,000	153,000	กองช่าง	ดำเนินการแล้ว
รวม			2,637,000	2,317,000	320,000		

### ยุทธศาสตร์ที่ 3 การพัฒนาบ้านเมืองน่าอยู่

แนวทางการพัฒนาที่ 3.1 แนวทางการพัฒนาการมีส่วนร่วมของประชาชน (แผนงานสร้างความเข้มแข็งของชุมชน)

ที่	โครงการ	รายละเอียดโครงการ/กิจกรรม	งบประมาณ			หน่วย ดำเนินงาน	ผลการดำเนินงาน
			งบประมาณ อนุมัติ	เบิกจ่าย	งบประมาณ คงเหลือ		
1	โครงการจัดกิจกรรมเฉลิมพระเกียรติและสนับสนุนโครงการอันเนื่องมาจากพระราชดำริ	ดำเนินกิจกรรม ดังนี้ 1. จัดกิจกรรมโครงการจัดกิจกรรมเฉลิมพระเกียรติ และ สนับสนุนโครงการอันเนื่องมาจากพระราชดำริ 2. สนับสนุนการดำเนินงานตามหลักปรัชญาเศรษฐกิจพอเพียง 3. ดำเนินกิจกรรมตามโครงการ “รักน้ำ รักป่า รักษาแผ่นดิน”	100,000	12,212	87,788	สำนัก ปลัดเทศบาล	ดำเนินการแล้ว
2	โครงการบำเพ็ญสาธารณประโยชน์	จัดกิจกรรมสาธารณประโยชน์เนื่องในวันสำคัญของชาติร่วมกับประชาชนในเขตเทศบาลตำบลโนนสุวรรณ	20,000	7,360	12,640	สำนัก ปลัดเทศบาล	ดำเนินการแล้ว
3	โครงการประชุมประชาคมจัดทำแผนพัฒนาเทศบาล	จัดประชุมประชาคมชุมชน จัดประชุมประชาคมตำบล เพื่อจัดทำแผนชุมชน เพิ่มเติมแผนพัฒนาท้องถิ่น ให้คณะกรรมการพัฒนาท้องถิ่นและประชาคมท้องถิ่นตามสัดส่วน และประชาชนองค์กรประชาชน ผู้นำชุมชนผู้มีส่วนเกี่ยวข้อง เข้าร่วมแสดงความคิดเห็นต่อแนวทางการพัฒนาเทศบาล และปัญหาอื่นๆที่เกี่ยวข้อง	50,000	13,765	36,235	กองวิชาการและ แผนงาน	ดำเนินการแล้ว

รายงานผลการติดตามและประเมินผลแผนพัฒนาท้องถิ่น รอบปีงบประมาณ พ.ศ. 2562

เทศบาลตำบลโนนสุวรรณ จังหวัดบุรีรัมย์

แนวทางการพัฒนาที่ 3.1 แนวทางการพัฒนาการมีส่วนร่วมของประชาชน (แผนงานสร้างความเข้มแข็งของชุมชน) (ต่อ)

ที่	โครงการ	รายละเอียดโครงการ/กิจกรรม	งบประมาณ			หน่วยดำเนินงาน	ผลการดำเนินงาน
			งบประมาณ อนุมัติ	เบิกจ่าย	งบประมาณ คงเหลือ		
4	โครงการส่งเสริมพัฒนาประชาธิปไตยและการมีส่วนร่วมของประชาชน	จัดกิจกรรมแลกเปลี่ยนเรียนรู้เรื่องกระบวนการประชาธิปไตย และการมีส่วนร่วมของประชาชน ส่งเสริมกระบวนการในการพัฒนาประชาธิปไตยและพัฒนาระบบการเลือกตั้งให้มีความเข้มแข็งในระดับท้องถิ่น และรับชาติ	30,000	0	30,000	สำนัก ปลัดเทศบาล	ยังไม่ได้ดำเนินการ
5	ค่าใช้จ่ายในการเลือกตั้งสมาชิกสภาท้องถิ่นและผู้บริหารท้องถิ่นและสนับสนุนการเลือกตั้ง	เพื่อจัดการเลือกตั้งในระดับท้องถิ่นและสนับสนุนการเลือกตั้งเมื่อได้รับการร้องขอจากคณะกรรมการการเลือกตั้ง	500,000	12,227.10	487,773	สำนัก ปลัดเทศบาล	ดำเนินการแล้ว
6	โครงการจัดกิจกรรมส่งเสริมเกี่ยวกับเด็กและเยาวชน	จัดกิจกรรมส่งเสริมและสนับสนุนเด็กและเยาวชนและจัดกิจกรรมวันเยาวชนแห่งชาติ ให้มีส่วนร่วมในการพัฒนาท้องถิ่นและสังคม	30,000	11,698	18,302	กองสวัสดิการ สังคม	ดำเนินการแล้ว
7	โครงการส่งเสริมและสนับสนุนสร้างความปรองดองสมานฉันท์	จัดกิจกรรมสันตนาการ จัดกีฬานันทนาการ สร้างความปรองดองสมานฉันท์ สร้างความรักสามัคคีของประชาชน	20,000	0	20,000	สำนัก ปลัดเทศบาล	ยังไม่ได้ดำเนินการ
รวม			750,000	57,262.10	692,737.90		

แนวทางการพัฒนาที่ 3.2 แนวทางการพัฒนาสาธารณสุขและสิ่งแวดล้อม (แผนงานสาธารณสุข)

ที่	โครงการ	รายละเอียดโครงการ/กิจกรรม	งบประมาณ			หน่วยดำเนินงาน	ผลการดำเนินงาน
			งบประมาณ อนุมัติ	เบิกจ่าย	งบประมาณ คงเหลือ		
1	โครงการจัดการขยะแบบมีส่วนร่วมลด ภาวะเมืองร้อนด้วยมือเรา	- จัดอบรมให้ความรู้ อสม. ผู้นำชุมชน เยาวชน ตัวแทนประชาชน - ดำเนินการประชาสัมพันธ์ ให้ความรู้ทางเสียง ตามสาย และผู้ใหญ่บ้าน/กำนัน/ อสม. - ศึกษาดูงานนอกสถานที่	200,000	13,138.25	186,861.75	กองสาธารณสุขฯ	ดำเนินการแล้ว
2	โครงการการบริการ การแพทย์ฉุกเฉิน เทศบาลตำบลโนนสุวรรณ	จัดตั้งศูนย์ปฏิบัติการแพทย์ฉุกเฉิน พร้อม ให้บริการตลอด 24 ชั่วโมง ค่าดำเนินการ ค่าจ้าง เหมาบริการ ค่าชุมปฏิบัติการ ค่าศึกษาดูงาน ค่า วัสดุอุปกรณ์ ค่าใช้จ่ายอื่นๆที่เกี่ยวข้อง	40,000	0	40,000	กองสาธารณสุขฯ	ดำเนินการโดยไม่มีใช้ งบประมาณ
3	โครงการทบทวนและพัฒนาระบบ จัดระบบบริการการแพทย์ฉุกเฉิน (EMS)	จัดอบรมทบทวนความรู้อาสาสมัครและฝึก ปฏิบัติงานจริงบูรณาการร่วมกับโรงพยาบาลโนน สุวรรณ และหน่วยงานที่เกี่ยวข้องในการ ปฏิบัติงานการแพทย์ฉุกเฉิน	30,000	0	30,000	กองสาธารณสุขฯ	ดำเนินการโดยไม่มีใช้ งบประมาณ
4	โครงการป้องกันและควบคุม โรคไข้หวัดนก	- ฉีดพ่นควบคุมป้องกันโรคในบริเวณที่เลี้ยงสัตว์ ปีก ทุก 3 เดือน และเมื่อมีการระบาดของโรค - ประชาสัมพันธ์ให้ความรู้ และบริการแจกแผ่น พับให้ความรู้	30,000	0	30,000	กองสาธารณสุขฯ	ยังไม่ได้ดำเนินการ

แนวทางการพัฒนาที่ 3.2 แนวทางการพัฒนาสาธารณสุขและสิ่งแวดล้อม (แผนงานสาธารณสุข) (ต่อ)

ที่	โครงการ	รายละเอียดโครงการ/กิจกรรม	งบประมาณ			หน่วยดำเนินงาน	ผลการดำเนินงาน
			งบประมาณ อนุมัติ	เบิกจ่าย	งบประมาณ คงเหลือ		
5	โครงการป้องกันและควบคุมโรค ไข้เลือดออก	- อบรมให้ความรู้แกนนำสุขภาพ (บ้านวัดโรงเรียน) - กำจัดลูกน้ำยุงลายและน้ำยาดัดพันยุงพร้อม น้ำมัน - ประชาสัมพันธ์ให้ความรู้พร้อมดำเนินการ หยอดทรายกำจัดลูกน้ำยุงลายและฉีดพ่นหมอก ควันกำจัดยุงลาย ทุก 4 เดือน และเมื่อมีการ ระบาดของโรค	150,000	73,610	76,390	กองสาธารณสุขฯ	ดำเนินการแล้ว
6	โครงการป้องกันและควบคุม โรคพิษสุนัขบ้า	- ดำเนินการประชาสัมพันธ์ ให้ความรู้ทางเสียง ตามสาย และผู้ใหญ่บ้าน / กำนัน / อสม./ ประชาชน - ดำเนินการฉีดวัคซีนป้องกันโรคพิษสุนัขบ้า ให้กับสุนัขและแมวตามโครงการสัตว์ปลอดโรค คนปลอดภัยจากโรคพิษสุนัขบ้า ตามพระ ปณิธาน ฯ	30,000	26,625	3,375	กองสาธารณสุขฯ	ดำเนินการแล้ว
7	โครงการเฝ้าระวังมาตรฐานความ ปลอดภัยในกิจการที่อาจเป็นอันตราย ต่อสุขภาพประชาชน	จัดอบรมให้ความรู้ ตัวแทน อสม. ผู้ประกอบการ ตรวจสอบสถานที่อาจเป็นอันตรายต่อ สุขภาพประชาชน.ในเขตเทศบาลตำบลโนน สุวรรณ	30,000	0	30,000	กองสาธารณสุขฯ	ดำเนินการโดยไม่ใช่ งบประมาณ



แนวทางการพัฒนาที่ 3.2 แนวทางการพัฒนาสาธารณสุขและสิ่งแวดล้อม (แผนงานสาธารณสุข) (ต่อ)

ที่	โครงการ	รายละเอียดโครงการ/กิจกรรม	งบประมาณ			หน่วยดำเนินงาน	ผลการดำเนินงาน
			งบประมาณ อนุมัติ	เบิกจ่าย	งบประมาณ คงเหลือ		
8	โครงการเฝ้าระวังและควบคุมคุณภาพน้ำจากแหล่งต่างๆ ที่เทศบาล รับผิดชอบ	เก็บตัวอย่างน้ำจากแหล่งต่างๆเพื่อตรวจสอบคุณภาพน้ำ 2 ครั้งต่อปี จัดซื้อวัสดุอุปกรณ์ในการตรวจสอบคุณภาพน้ำ สรุปรติดตามและประเมิน	40,000	0	40,000	กองสาธารณสุขฯ	ดำเนินการโดยไม่ใช้งบประมาณ
9	โครงการรณรงค์ป้องกันและควบคุมโรคไม่ติดต่อ	- ตั้งจุดตรวจสุขภาพ ให้คำแนะนำการดูแลสุขภาพและแจกเอกสารความรู้ทุกชุมชนในเขตเทศบาล - คัดกรองผู้ป่วยโรคเบาหวานและความดันโลหิตสูงให้กับประชาชนทุกคนที่สนใจและอยู่ในกลุ่มเสี่ยง	30,000	0	30,000	กองสาธารณสุขฯ	ยังไม่ได้ดำเนินการ
10	โครงการรณรงค์ให้ความรู้ในการป้องกันและแก้ปัญหาโรคเอดส์	- จัดอบรมให้ความรู้ อสม. ผู้นำชุมชน เยาวชน ตัวแทนประชาชน - ดำเนินการประชาสัมพันธ์ ป้องกันให้ความรู้ทางเสียงตามสาย และผู้ใหญ่บ้าน / กำนัน/ อสม.	30,000	0	30,000	กองสาธารณสุขฯ	ยังไม่ได้ดำเนินการ
11	โครงการอาหารปลอดภัยเพื่อคุ้มครองผู้บริโภค	-จัดอบรมทบทวนให้ความรู้ ตัวแทน อสม. ผู้ประกอบการ ผู้รับผิดชอบร้านอาหารโรงเรียน และศูนย์พัฒนาเด็กเล็ก -ตรวจประเมินด้านกายภาพและชีวภาพ เพื่อรับรองมาตรฐาน อาหารสะอาด รสชาติอร่อย	30,000	5,220	24,780	กองสาธารณสุขฯ	ดำเนินการแล้ว

แนวทางการพัฒนาที่ 3.2 แนวทางการพัฒนาสาธารณสุขและสิ่งแวดล้อม (แผนงานสาธารณสุข) (ต่อ)

ที่	โครงการ	รายละเอียดโครงการ/กิจกรรม	งบประมาณ			หน่วยดำเนินงาน	ผลการดำเนินงาน
			งบประมาณอนุมัติ	เบิกจ่าย	งบประมาณคงเหลือ		
12	โครงการสำรวจข้อมูลจำนวนสัตว์และขึ้นทะเบียนสัตว์	สำรวจจำนวนข้อมูลสุนัขและแมว ที่มีเจ้าของและไม่มีเจ้าของ ปีละ 2 ครั้ง เดือนธันวาคม และเดือน มิถุนายน ตามโครงการสัตว์ปลอดโรคคนปลอดภัยจากโรคพิษสุนัขบ้า ตามพระปณิธาน ศาสตราจารย์ ดร.สมเด็จ พระเจ้าลูกเธอ เจ้าฟ้าจุฬาภรณวลัยลักษณ์ อัครราชกุมารี	10,000	2,871	7,129	กองสาธารณสุขฯ	ดำเนินการแล้ว
13	โครงการพระราชดำริด้านสาธารณสุข	ขับเคลื่อนโครงการพระราชดำริด้านสาธารณสุข ในกิจกรรมต่างๆ ให้มีความเหมาะสมกับปัญหาและบริบทของพื้นที่ เช่น ค่าใช้จ่ายในการพัฒนาศักยภาพด้านสาธารณสุขของประชาชนในการเพิ่มพูน ความรู้ ความสามารถ ทักษะของประชาชน ค่าใช้จ่ายสำหรับการอบรม การประชุมการสัมมนา การรณรงค์ การเผยแพร่ ประชาสัมพันธ์ หรือกิจกรรมอื่นๆ ที่เกี่ยวข้องกับการกิจของแต่ละโครงการ เช่น -โครงการอบรมหมอบ้านในพระราชประสงค์ -โครงการสืบสานพระราชปณิธานสมเด็จพระเจ้า ด้านภัยมะเร็งเต้านม -การควบคุมโรคขาดสารไอโอดีน -การปรับปรุงภาวะโภชนาการและสุขภาพเด็ก -การส่งเสริมโภชนาการและสุขอนามัยแม่และเด็ก -การควบคุมโรคหนองพยาธิ -การควบคุมโรคมาลาเรีย -การพัฒนาระบบสุขภาพภิบาลในโรงเรียนและชุมชน -โครงการตรวจสุขภาพเคลื่อนที่ -โครงการช่วยลดการติดเอดส์จากแม่สู่ลูก สภากาชาดไทย โครงการรณรงค์และแก้ไขปัญหายาเสพติด To be numberone (ศูนย์เพื่อนใจวัยรุ่นในชุมชน/หมู่บ้าน) -โครงการสัตว์ปลอดโรค คนปลอดภัยจากโรคพิษสุนัขบ้า	180,000	60,820	119,180	กองสาธารณสุขฯ	ดำเนินการแล้ว

แนวทางการพัฒนาที่ 3.2 แนวทางการพัฒนาสาธารณสุขและสิ่งแวดล้อม (แผนงานสาธารณสุข) (ต่อ)

ที่	โครงการ	รายละเอียดโครงการ/กิจกรรม	งบประมาณ			หน่วยดำเนินงาน	ผลการดำเนินงาน
			งบประมาณอนุมัติ	เบิกจ่าย	งบประมาณคงเหลือ		
14	โครงการรณรงค์ป้องกันและแก้ปัญหายาเสพติด	- จัดอบรมให้ความรู้ให้กับเด็กและเยาวชน ผู้นำชุมชน และแกนนำสุขภาพ และรณรงค์/ประชาสัมพันธ์ต่อต้านเสพติดในชุมชน 10 ชุมชน - การดำเนินงานของศูนย์ปฏิบัติการต่อสู้เพื่อเอาชนะยาเสพติดเทศบาลตำบลโนนสุวรรณ	20,000	16,280	3,720	กองสาธารณสุขฯ	ดำเนินการแล้ว
15	โครงการป้องกันเด็กจมน้ำ	อบรมให้ความรู้เด็ก เด็กนักเรียน และผู้ปกครอง ผู้มีส่วนเกี่ยวข้องเพื่อเป็นวิทยากรในชุมชนเรื่องการป้องกันการจมน้ำ การช่วยชีวิตเบื้องต้น	50,000	9,630	40,370	กองสาธารณสุขฯ	ดำเนินการแล้ว
รวม			900,000	208,194.25	691,805.75		

แนวทางการพัฒนาที่ 3.3 แนวทางการพัฒนาการกีฬาและนันทนาการ (แผนงานการศาสนาวัฒนธรรมและนันทนาการ)

ที่	โครงการ	รายละเอียดโครงการ/กิจกรรม	งบประมาณ			หน่วยดำเนินงาน	ผลการดำเนินงาน
			งบประมาณ อนุมัติ	เบิกจ่าย	งบประมาณ คงเหลือ		
1	โครงการแข่งขันกีฬาเทศบาลสัมพันธ์	จัดการแข่งขันกีฬาเทศบาลสัมพันธ์ในระดับชุมชนทั้ง 10 ชุมชน ในเขตเทศบาล จัดประกวดขบวนแห่ จัดการแข่งขันกีฬาสำหรับประชาชน ตามชนิดและประเภทที่ประชุมกำหนด	200,000	142,531.41	57,468.59	กองการศึกษา	ดำเนินการแล้ว
2	โครงการส่งเสริมการแข่งขันกีฬาเยาวชนและประชาชน	จัดการส่งเสริมการแข่งขันกีฬาเยาวชนและประชาชนเพื่อเป็นตัวแทนเทศบาลตำบลโนนสุวรรณ ร่วมกับหน่วยงานอื่น เช่น ระดับอำเภอ ระดับจังหวัด	60,000	0	60,000	กองการศึกษา	ยังไม่ได้ดำเนินการ
3	โครงการแข่งขันกีฬาฟุตซอลโนนสุวรรณ คัพ	จัดการแข่งขันกีฬาฟุตซอล สำหรับประชาชน เยาวชน และยุวชน ในเขตเทศบาลตำบลโนนสุวรรณ	50,000	30,032	19,968	กองการศึกษา	ดำเนินการแล้ว
รวม			310,000	172,563.41	137,436.59		

แนวทางการพัฒนาที่ 3.4 แนวทางการพัฒนาการศึกษาและแหล่งเรียนรู้ชุมชน (แผนงานการศึกษา)

ที่	โครงการ	รายละเอียดโครงการ/กิจกรรม	งบประมาณ			หน่วยดำเนินงาน	ผลการดำเนินงาน
			งบประมาณ อนุมัติ	เบิกจ่าย	งบประมาณ คงเหลือ		
1	โครงการจัดกิจกรรมวันเด็กแห่งชาติ	จัดกิจกรรมวันเด็กแห่งชาติสำหรับศูนย์พัฒนาเด็กเล็ก โรงเรียนอนุบาลโนนสุวรรณ และ เด็กในเขตเทศบาลตำบลโนนสุวรรณเข้าร่วมกิจกรรม	50,000	15,986	34,014	กองการศึกษา	ดำเนินการแล้ว
2	โครงการพัฒนา IQ และ EQ อย่างสร้างสรรค์	จัดกิจกรรมอบรมเพิ่มความรู้แก่เด็กและผู้ปกครอง โดยบูรณาการร่วมกับหน่วยงานทางการศึกษา เพื่อพัฒนา IQ และ EQ	10,000	9,938	62	กองการศึกษา	ดำเนินการแล้ว
3	โครงการจัดกิจกรรมปัจฉิมนิเทศศูนย์พัฒนาเด็ก	จัดกิจกรรมปัจฉิมนิเทศและมอบวุฒิบัตรสำหรับนักเรียนที่สำเร็จการศึกษาจากศูนย์พัฒนาเด็กเล็ก	10,000	6,993	3,007	กองการศึกษา	ดำเนินการแล้ว
4	โครงการแข่งขันกีฬาศูนย์พัฒนาเด็กเล็ก	จัดกิจกรรมแข่งขันกีฬา และกีฬาพื้นบ้าน ผู้ปกครอง กับเด็กภายในศูนย์ฯ	10,000	10,000	0	กองการศึกษา	ดำเนินการแล้ว
5	โครงการอาหารกลางวันโรงเรียนอนุบาลโนนสุวรรณ	โรงเรียนอนุบาลโนนสุวรรณ จำนวน 680 คน (ตามจำนวนเด็ก ณ วันที่ 10 มิถุนายน 2561) จำนวน 200 วัน อัตราคนจัดสรรคนละ 20 บาท	2,720,000	2,447,540	272,460	กองการศึกษา	ดำเนินการแล้ว
6	โครงการอาหารกลางวันศูนย์พัฒนาเด็กเล็กเทศบาลตำบลโนนสุวรรณ	อาหารกลางวันสำหรับเด็กศูนย์พัฒนาเด็กเล็กเทศบาลตำบลโนนสุวรรณ จำนวน 80 คน (ตามจำนวนเด็ก ณ วันที่ 10 มิถุนายน 2561) จำนวน 245 วัน อัตราคนจัดสรรคนละ 20 บาท	392,000	279,040	112,960	กองการศึกษา	ดำเนินการแล้ว

แนวทางการพัฒนาที่ 3.4 แนวทางการพัฒนาการศึกษาและแหล่งเรียนรู้ชุมชน (แผนงานการศึกษา) (ต่อ)

ที่	โครงการ	รายละเอียดโครงการ/กิจกรรม	งบประมาณ			หน่วย ดำเนินงาน	ผลการดำเนินงาน
			งบประมาณ อนุมัติ	เบิกจ่าย	งบประมาณ คงเหลือ		
7	โครงการอาหารเสริม (นม) ศูนย์พัฒนาเด็กเล็กเทศบาลตำบลโนนสุวรรณ	อาหารเสริม (นม) สำหรับเด็กศูนย์พัฒนาเด็กเล็กเทศบาลตำบลโนนสุวรรณ จำนวนเด็ก 80 คน (ตามจำนวนเด็ก ณ วันที่ 10 มิถุนายน 2561) จำนวน 260 วัน	153,300	102,816.40	50,483.60	กองการศึกษา	ดำเนินการแล้ว
8	โครงการอาหารเสริม (นม) โรงเรียนอนุบาลโนนสุวรรณ	อาหารเสริม (นม) ให้เด็กเล็ก เด็กอนุบาล และเด็ก ป.1 - ป.6 โรงเรียนอนุบาลโนนสุวรรณ จำนวนเด็ก 680 คน (ตามจำนวนเด็ก ณ วันที่ 10 มิถุนายน 2561) จำนวน 260 วัน	1,304,000	1,168,314.45	135,685.55	กองการศึกษา	ดำเนินการแล้ว
9	โครงการฟันสวยยิ้มใส	จัดกิจกรรมร่วมระหว่างคุณครูและผู้ปกครองในการส่งเสริมความรู้การดูแลและรักษาฟันของเด็กนักเรียน	10,000	5,315	4,685	กองการศึกษา	ดำเนินการแล้ว
10	โครงการจัดกิจกรรมปฐมนิเทศผู้ปกครอง	จัดกิจกรรมปฐมนิเทศและสร้างความรู้ความเข้าใจการเตรียมความพร้อมในการพัฒนาเด็ก	10,000	2,940	7,060	กองการศึกษา	ดำเนินการแล้ว
11	โครงการปรับปรุงศูนย์พัฒนาเด็กเล็กเทศบาลตำบลโนนสุวรรณ	-ปรับปรุงศูนย์พัฒนาเด็กเล็กงานเทพื้นคอนกรีตเสริมเหล็ก หนา 0.10 เมตร มีพื้นคอนกรีตเสริมเหล็กไม่น้อยกว่า 68 ตารางเมตร -งานพื้นปูแผ่นไม้สำเร็จรูป (ลามิเนต) หนา 8 มิลลิเมตร พร้อมโคมรองพื้นมีพื้นที่ไม่น้อยกว่า 172 ตารางเมตร (ตามรายละเอียดแบบแปลนของเทศบาลตำบลโนนสุวรรณ)	180,000	178,500	1,500	กองการศึกษา	ดำเนินการแล้ว
รวม			4,849,300	4,227,382.85	621,917.15		

แนวทางการพัฒนาที่ 3.5 แนวทางการพัฒนาส่งเสริมศาสนาวัฒนธรรมประเพณี (แผนงานการศาสนาวัฒนธรรมและนันทนาการ)

ที่	โครงการ	รายละเอียดโครงการ/กิจกรรม	งบประมาณ			หน่วยดำเนินงาน	ผลการดำเนินงาน
			งบประมาณ อนุมัติ	เบิกจ่าย	งบประมาณ คงเหลือ		
1	โครงการจัดกิจกรรมประกวดสรภัญญะ	จัดกิจกรรมอนุรักษ์และสืบสานการประกวดสรภัญญะ การประกวดขับร้องสรภัญญะ มอบรางวัลแก่ผู้เข้าร่วมประกวดแข่งขัน	40,000	25,280	14,720	กองการศึกษา	ดำเนินการแล้ว
2	โครงการจัดกิจกรรมวันเข้าพรรษา	กิจกรรมอนุรักษ์และสืบสาน ประเพณีวันเข้าพรรษา จัดกิจกรรมหล่อเทียนพรรษา กิจกรรมถวายเทียนพรรษา วัดในเขตเทศบาล	40,000	25,621	14,379	กองการศึกษา	ดำเนินการแล้ว
3	โครงการจัดงานประเพณีลอยกระทง	จัดโครงการอนุรักษ์และสืบสานงานประเพณีลอยกระทง พิธีการทางสงฆ์ การเดินขบวนประกวดขบวนแห่ ประกวดกระทง ประกวดนางนพมาศ ประกวดร้องเพลง	130,000	96,478	33,522	กองการศึกษา	ดำเนินการแล้ว
4	โครงการจัดงานประเพณีวันขึ้นปีใหม่	จัดโครงการอนุรักษ์และสืบสานงานประเพณีวันขึ้นปีใหม่ จัดทำบุญตักบาตรข้าวสาร อาหารแห้ง พระสงฆ์	10,000	0	10,000	กองการศึกษา	ดำเนินการโดยไม่มีงบประมาณ
5	โครงการจัดงานวันสำคัญของชาติและวันสำคัญทางศาสนา	จัดกิจกรรมงานวันสำคัญของชาติและวันสำคัญทางศาสนา เช่น วันพ่อ วันแม่ วันวิสาขบูชา วันมาฆบูชา	10,000	2,000	8,000	กองการศึกษา	ดำเนินการแล้ว

แนวทางการพัฒนาที่ 3.5 แนวทางการพัฒนาส่งเสริมศาสนาวัฒนธรรมประเพณี (แผนงานการศาสนาวัฒนธรรมและนันทนาการ) (ต่อ)

ที่	โครงการ	รายละเอียดโครงการ/กิจกรรม	งบประมาณ			หน่วยดำเนินงาน	ผลการดำเนินงาน
			งบประมาณ อนุมัติ	เบิกจ่าย	งบประมาณ คงเหลือ		
6	โครงการอบรมคุณธรรมจริยธรรม	จัดกิจกรรมการอบรมคุณธรรมจริยธรรมให้ประชาชน เยาวชน เจ้าหน้าที่เทศบาลเข้าร่วม เช่น การปฏิบัติธรรม การอบรมสร้างคุณธรรมจริยธรรม	100,000	40,405	59,595	กองการศึกษา	ดำเนินการแล้ว
7	โครงการจัดงานประเพณีบุญบั้งไฟ	จัดกิจกรรมอนุรักษ์และสืบสานงานประเพณีบุญบั้งไฟ การจัดขบวนตกแต่งรถบั้งไฟ การเอ้บั้งไฟ การประกวดบั้งไฟ การร่วมขบวนแห่	150,000	55,413	94,587	กองการศึกษา	ดำเนินการแล้ว
8	โครงการจัดงานประเพณีสงกรานต์	จัดโครงการอนุรักษ์และสืบสานงานประเพณีสงกรานต์ รดน้ำขอพร พระสงฆ์ ผู้สูงอายุ ประกวดนางสงกรานต์จัดกิจกรรมการเล่นพื้นบ้าน	50,000	14,399	35,601	กองการศึกษา	ดำเนินการแล้ว
9	โครงการคลังภูมิปัญญาท้องถิ่น	จัดกิจกรรมรวบรวมคลังภูมิปัญญาท้องถิ่น จัดเวทีถ่ายทอดความรู้ประสบการณ์ การจัดกิจกรรมที่เกี่ยวข้องกับภูมิปัญญาท้องถิ่น	20,000	432	19,568	กองการศึกษา	ดำเนินการแล้ว
รวม			550,000	260,028	289,972		



แนวทางการพัฒนาที่ 3.6 แนวทางการพัฒนาสวัสดิการสังคมและผู้ด้อยโอกาส (แผนงานสังคมสงเคราะห์)

ที่	โครงการ	รายละเอียดโครงการ/กิจกรรม	งบประมาณ			หน่วยดำเนินงาน	ผลการดำเนินงาน
			งบประมาณ อนุมัติ	เบิกจ่าย	งบประมาณ คงเหลือ		
1	เบี้ยยังชีพผู้ป่วยเอดส์	จ่ายเป็นเงินสงเคราะห์เบี้ยยังชีพผู้ป่วยเอดส์ คนละ 500 บาท ต่อเดือน	90,000	54,000	36,000	กองสวัสดิการฯ	ดำเนินการแล้ว
2	เบี้ยยังชีพผู้สูงอายุ	จ่ายเบี้ยผู้สูงอายุประจำปี งบประมาณ พ.ศ. 2562 ตามระเบียบ กระทรวงมหาดไทยว่าด้วยหลักเกณฑ์การ จ่ายเงินเบี้ยยังชีพผู้สูงอายุขององค์กรปกครอง ส่วนท้องถิ่น พ.ศ.2552	3,250,000	3,215,100	34,900	กองสวัสดิการฯ	ดำเนินการแล้ว
3	เบี้ยยังชีพคนพิการ	จ่ายเป็นเงินเบี้ยยังชีพความพิการ ตามระเบียบ กระทรวงมหาดไทยว่าด้วยหลักเกณฑ์การ จ่ายเงินเบี้ยความพิการให้คนพิการขององค์กร ปกครองส่วนท้องถิ่น (ฉบับที่ 2) พ.ศ.2559	874,000	709,600	164,400	กองสวัสดิการฯ	ดำเนินการแล้ว
4	โครงการกองทุนหลักประกันสุขภาพ เทศบาลตำบลโนนสุวรรณ	จ่ายเป็นเงินสมทบกองทุนหลักประกันสุขภาพ เทศบาลตำบลโนนสุวรรณ	80,000	14,000	66,000	กองสาธารณสุขฯ	ดำเนินการแล้ว
5	โครงการจัดงานวันคนพิการ	จัดกิจกรรมวันคนพิการ ให้ความรู้ในสิทธิ ประโยชน์ การตรวจสุขภาพ แนะนำช่องทาง การช่วยเหลือจากส่วนราชการ เอกชนต่างๆ	20,000	0	20,000	กองสวัสดิการฯ	ยังไม่ได้ดำเนินการ

แนวทางการพัฒนาที่ 3.6 แนวทางการพัฒนาสวัสดิการสังคมและผู้ด้อยโอกาส (แผนงานสังคมสงเคราะห์) (ต่อ)

ที่	โครงการ	รายละเอียดโครงการ/กิจกรรม	งบประมาณ			หน่วยดำเนินงาน	ผลการดำเนินงาน
			งบประมาณ อนุมัติ	เบิกจ่าย	งบประมาณ คงเหลือ		
6	โครงการจัดหารายได้เพื่อจัดกิจกรรมสาธารณกุศล และให้ความช่วยเหลือประชาชนตามภารกิจของเหล่ากาชาดจังหวัดบุรีรัมย์ (อุดหนุนกิจการที่เป็นสาธารณประโยชน์)	อุดหนุนงบประมาณสำนักงานเหล่ากาชาดจังหวัดบุรีรัมย์โครงการจัดหารายได้เพื่อจัดกิจกรรมสาธารณกุศล และให้ความช่วยเหลือประชาชนตามภารกิจของเหล่ากาชาดจังหวัดบุรีรัมย์	20,000	0	20,000	กองสวัสดิการฯ	ยังไม่ได้ดำเนินการ
7	โครงการเงินอุดหนุนศูนย์ปฏิบัติการร่วมในการช่วยเหลือประชาชนขององค์กรปกครองส่วนท้องถิ่น อำเภอโนนสุวรรณ จังหวัดบุรีรัมย์ (อุดหนุนส่วนราชการ)	1. เพื่อเป็นศูนย์กลางในการประสานงานและรวบรวมข้อมูลปัญหาความต้องการของประชาชน 2. เพื่อรวบรวมกฎหมาย ระเบียบ และข้อมูลอื่นที่เกี่ยวข้องกับการช่วยเหลือประชาชน ทั้งในด้านสาธารณสุขภัย การส่งเสริมพัฒนาคุณภาพชีวิตโรคติดต่อ หรือโรคระบาดในท้องถิ่น 3. เพื่อเพิ่มประสิทธิภาพการขับเคลื่อนนโยบายรัฐบาล ราชการส่วนต่างๆ	20,000	20,000	0	สำนักปลัดเทศบาล	ดำเนินการแล้ว
8	โครงการสมทบกองทุนสวัสดิการชุมชน	จ่ายเป็นเงินสมทบกองทุนสวัสดิการชุมชนเทศบาลตำบลโนนสุวรรณ	100,000	0	100,000	กองสวัสดิการฯ	ยังไม่ได้ดำเนินการ
9	โครงการจัดกิจกรรมวันผู้สูงอายุ	จัดกิจกรรมวันผู้สูงอายุ	10,000	0	10,000	กองสวัสดิการฯ	ดำเนินการโดยไม่ใช่งบประมาณ
รวม			4,464,000	4,012,700	451,300		

## แนวทางการพัฒนาที่ 4.1 แนวทางการพัฒนาอาชีพและการมีรายได้

ที่	โครงการ	รายละเอียดโครงการ/กิจกรรม	งบประมาณ			หน่วยดำเนินงาน	ผลการดำเนินงาน
			งบประมาณ อนุมัติ	เบิกจ่าย	งบประมาณ คงเหลือ		
1	โครงการส่งเสริมอาชีพ	จัดกิจกรรมฝึกอบรมอาชีพเสริม การรวมกลุ่มอาชีพ พัฒนาอาชีพ	100,000	13,225	86,775	กองสวัสดิการฯ	ดำเนินการแล้ว
2	โครงการส่งเสริมการเกษตรตามปรัชญาเศรษฐกิจพอเพียง	จัดฝึกอบรมและศึกษาดูงานแหล่งเรียนรู้ การเกษตรตามแนวปรัชญาของเศรษฐกิจพอเพียง ที่ประสบความสำเร็จ	50,000	22,550	27,450	สำนักปลัดเทศบาล	ดำเนินการแล้ว
รวม			150,000	35,775	114,225		

## แนวทางการพัฒนาที่ 4.2 แนวทางการพัฒนาสนับสนุนการท่องเที่ยว

ที่	โครงการ	รายละเอียดโครงการ/กิจกรรม	งบประมาณ			หน่วยดำเนินงาน	ผลการดำเนินงาน
			งบประมาณ อนุมัติ	เบิกจ่าย	งบประมาณ คงเหลือ		
1	โครงการจัดงานประเพณีขึ้นเขาพนมรุ้ง (อุดหนุนจังหวัดบุรีรัมย์)	อุดหนุนจังหวัดบุรีรัมย์ โครงการจัดงานประเพณีขึ้นเขาพนมรุ้ง ประจำปี พ.ศ.2562	20,000	20,000	0	กองการศึกษา	ดำเนินการแล้ว
2	โครงการอุดหนุนหน่วยงานของรัฐหรือองค์กรเอกชน (โครงการ“งานหมากไม้รสหวาน สืบสานประเพณี นวัตกรรมโนนสุวรรณ”)	อุดหนุนอำเภอโนนสุวรรณ โครงการจัดงานประเพณีของดีโนนสุวรรณ ประจำปี พ.ศ.2562	50,000	50,000	0	กองการศึกษา	ดำเนินการแล้ว
รวม			70,000	70,000	0		

## 2.2.3 ผลของการดำเนินการโดยจัดซื้อ จัดหา (ครุภัณฑ์) รอบปีงบประมาณ พ.ศ. 2562 (1 ตุลาคม 2561 -30 กันยายน 2562)

ลำดับ	แผนงาน	หมวด	ประเภท	งบประมาณอนุมัติ/ งบประมาณที่เบิกจ่ายจริง	ผลที่ได้รับจริง	หน่วยงานรับผิดชอบ หลัก
1	แผนงานการศึกษา	ค่าครุภัณฑ์	ครุภัณฑ์สำนักงาน (ถังน้ำสเตอร์เลส)	12,000/11,500	ดำเนินการจัดซื้อ จัดหาแล้วเสร็จ  *งบประมาณ คงเหลือ 500 บาท	กองการศึกษา
2	แผนงานการศึกษา	ค่าครุภัณฑ์	ครุภัณฑ์สำนักงาน (พัดลมโคมระยชา 18 นิ้ว)	18,000/18,000	ดำเนินการจัดซื้อ จัดหาแล้วเสร็จ	กองการศึกษา
3	แผนงานบริหารทั่วไป	ค่าครุภัณฑ์	ครุภัณฑ์สำนักงาน (ตู้เหล็กเก็บเอกสาร)	28,000/22,750	ดำเนินการจัดซื้อ จัดหาแล้วเสร็จ  *งบประมาณ คงเหลือ 5,250 บาท	สำนักปลัด
4	แผนงานบริหารทั่วไป	ค่าครุภัณฑ์	ครุภัณฑ์สำนักงาน (ตู้เหล็กเก็บเอกสาร)	8,000/6,500	ดำเนินการจัดซื้อ จัดหาแล้วเสร็จ  *งบประมาณ คงเหลือ 1,500 บาท	กองคลัง
5	แผนงานการรักษาความสงบภายใน	ค่าครุภัณฑ์	ครุภัณฑ์สำนักงาน (ตู้เหล็กเก็บเอกสาร)	8,000/6,500	ดำเนินการจัดซื้อ จัดหาแล้วเสร็จ  *งบประมาณ คงเหลือ 1,500 บาท	สำนักปลัด
6	แผนงานการศึกษา	ค่าครุภัณฑ์	ครุภัณฑ์สำนักงาน (ตู้เหล็กแบบ 2 บาน)	5,500/5,500	ดำเนินการจัดซื้อ จัดหาแล้วเสร็จ	กองการศึกษา
7	แผนงานบริหารทั่วไป	ค่าครุภัณฑ์	ครุภัณฑ์คอมพิวเตอร์ (เครื่องคอมพิวเตอร์ สำนักงาน ประมวลผล แบบที่ 2)	30,000/29,900	ดำเนินการจัดซื้อ จัดหาแล้วเสร็จ  *งบประมาณ คงเหลือ 100 บาท	กองคลัง

ผลของการดำเนินการโดยจัดซื้อ จัดหา (ครุภัณฑ์) รอบปีงบประมาณ พ.ศ. 2562 (1 ตุลาคม 2561 -30 กันยายน 2562) (ต่อ)

ลำดับ	แผนงาน	หมวด	ประเภท	งบประมาณอนุมัติ/ งบประมาณที่เบิกจ่ายจริง	ผลที่ได้รับจริง	หน่วยงานรับผิดชอบ หลัก
8	แผนงานบริหารทั่วไป	ค่าครุภัณฑ์	ครุภัณฑ์คอมพิวเตอร์ (เครื่องสแกนเนอร์สำหรับ งานเก็บเอกสารระดับ ศูนย์บริการ แบบที่ 1)	10,800/17,900	ดำเนินการจัดซื้อ จัดหาแล้วเสร็จ  *งบประมาณ คงเหลือ 100 บาท	กองคลัง
8	แผนงานบริหารทั่วไป	ค่าครุภัณฑ์	ครุภัณฑ์คอมพิวเตอร์ (เครื่องคอมพิวเตอร์ สำหรับ สำนักงาน)	16,000/16,000	ดำเนินการจัดซื้อ จัดหาแล้วเสร็จ	สำนักปลัด
9	แผนงานการศึกษา	ค่าครุภัณฑ์	ครุภัณฑ์คอมพิวเตอร์ (เครื่องคอมพิวเตอร์ สำหรับ สำนักงาน)	16,000/16,000	ดำเนินการจัดซื้อ จัดหาแล้วเสร็จ	กองการศึกษา
10	แผนงานการศึกษา	ค่าครุภัณฑ์	ครุภัณฑ์คอมพิวเตอร์ (เครื่องคอมพิวเตอร์ สำหรับ สำนักงาน)	16,000/16,000	ดำเนินการจัดซื้อ จัดหาแล้วเสร็จ	กองการศึกษา(ศูนย์ พัฒนาเด็กเล็ก)
11	แผนงานการศึกษา	ค่าครุภัณฑ์	ครุภัณฑ์คอมพิวเตอร์ (เครื่องสำรองไฟฟ้า)	2,500/2,400	ดำเนินการจัดซื้อ จัดหาแล้วเสร็จ  *งบประมาณ คงเหลือ 100 บาท	กองการศึกษา(ศูนย์ พัฒนาเด็กเล็ก)
12	แผนงานการศึกษา	ค่าครุภัณฑ์	ครุภัณฑ์คอมพิวเตอร์ (เครื่องสำรองไฟฟ้า)	2,500/2,400	ดำเนินการจัดซื้อ จัดหาแล้วเสร็จ  *งบประมาณ คงเหลือ 100 บาท	กองการศึกษา(ศูนย์ พัฒนาเด็กเล็ก)

รายงานผลการติดตามและประเมินผลแผนพัฒนาท้องถิ่น รอบปีงบประมาณ พ.ศ. 2562

เทศบาลตำบลโนนสุวรรณ จังหวัดบุรีรัมย์

ผลของการดำเนินการโดยจัดซื้อ จัดหา (ครุภัณฑ์) รอบปีงบประมาณ พ.ศ. 2562 (1 ตุลาคม 2561 -30 กันยายน 2562) (ต่อ)

ลำดับ	แผนงาน	หมวด	ประเภท	งบประมาณอนุมัติ/ งบประมาณที่เบิกจ่ายจริง	ผลที่ได้รับจริง	หน่วยงานรับผิดชอบ หลัก
13	แผนงานการศึกษา	ค่าครุภัณฑ์	ครุภัณฑ์ไฟฟ้าและวิทยุ (สัญญาณเตือนภัย)	2,000/2,000	ไม่ได้ดำเนินการ จัดซื้อจัดหา	กองการศึกษา
14	แผนงานการพาณิชย์	ค่าครุภัณฑ์	ครุภัณฑ์การเกษตร (เครื่องสูบน้ำแรงต่ำ)	38,000/36,560	ดำเนินการจัดซื้อ จัดหาแล้วเสร็จ *งบประมาณ คงเหลือ 1,440 บาท	กองประปา
15	แผนงานการพาณิชย์	ค่าครุภัณฑ์	ครุภัณฑ์การเกษตร (เครื่องสูบน้ำแรงสูง)	45,000/44,000	ดำเนินการจัดซื้อ จัดหาแล้วเสร็จ *งบประมาณ คงเหลือ 1,000 บาท	กองประปา

## 2.3 กรอบและแนวทางในการติดตามและประเมินผล

คณะกรรมการติดตามและประเมินผลแผนพัฒนาท้องถิ่นของเทศบาลตำบลโนนสุวรรณกำหนดกรอบและแนวทางในการติดตามและประเมินผล ดังนี้

1.1 กำหนดกรอบเวลา (Time & Time Frame) โดยกำหนดกรอบระยะเวลา ดังนี้

1) ประชุมคณะกรรมการติดตามและประเมินผลแผนพัฒนาท้องถิ่นของเทศบาลตำบลโนนสุวรรณ ปีงบประมาณละ 1 ครั้ง

2) สรุปผลการติดตามและประเมินผลทุกไตรมาส และสรุปภาพรวมของไตรมาสที่ผ่านมาทุกครั้ง

3) รายงานผลและเสนอความเห็นซึ่งได้จากการติดตามและประเมินผลแผนพัฒนาต่อผู้บริหารท้องถิ่นภายในเดือนธันวาคม เพื่อให้ผู้บริหารท้องถิ่นเสนอสภาท้องถิ่นภายในระยะเวลาที่กำหนด

1.2 ความสอดคล้อง (Relevance) เป็นความสอดคล้องของยุทธศาสตร์ แผนงาน โครงการ (หรือผลผลิต) ที่ได้กำหนดขึ้นมีความสอดคล้องและนำไปกำหนดเป็นวิสัยทัศน์ขององค์กรปกครองส่วนท้องถิ่น

1.3 ความเพียงพอ (Adequacy) กำหนดทรัพยากรสำหรับการดำเนินการติดตามและประเมินผลประกอบด้วยคน เงิน วัสดุ อุปกรณ์ เครื่องมือในการปฏิบัติงานตามศักยภาพโดยนำเครื่องมือที่มีอยู่จริงในเทศบาลตำบลโนนสุวรรณมาปฏิบัติงาน

1.4 ความก้าวหน้า (Progress) กรอบของความก้าวหน้าแผนงาน โครงการต่าง ๆ จะวัดจากรายการที่เป็นโครงการในรอบ 5 ปี วัดได้จากช่องปีงบประมาณและที่ผ่านมา โครงการที่ต่อเนื่องจากปีงบประมาณที่ผ่านมา

1.5 ประสิทธิภาพ (Efficiency) เป็นการติดตามและประเมินผลความสัมพันธ์กันระหว่างผลผลิตหรือผลที่ได้รับจริงกับทรัพยากรที่ถูกใช้ไปในการพัฒนาท้องถิ่นของเทศบาลตำบลโนนสุวรรณ ซึ่งสามารถวัดได้ในเชิงปริมาณ ขนาด ความจุ พื้นที่ จำนวน ระยะเวลา เป็นต้น

1.6 ประสิทธิผล (Effectiveness) เป็นผลที่ได้จากประสิทธิภาพทำให้เกิดผลลัพธ์และผลผลิต (Outcome and Output) ซึ่งสามารถวัดได้ในเชิงปริมาณและเชิงคุณภาพหรือวัดได้เฉพาะเชิงคุณภาพ ซึ่งวัดเป็นความพึงพอใจหรือสิ่งที่ประชาชนชื่นชอบหรือการมีความสุข เป็นต้น

กำหนดแนวทางการวิเคราะห์สภาพแวดล้อมการติดตามและประเมินผลมีความจำเป็นที่จะต้องวิเคราะห์สภาพแวดล้อมของเทศบาลตำบลโนนสุวรรณทั้งในระดับชุมชนและระดับตำบล และอาจรวมถึงอำเภอโนนสุวรรณและจังหวัดบุรีรัมย์ด้วย เพราะว่ามีความสัมพันธ์และปฏิสัมพันธ์ในเชิงการพัฒนาท้องถิ่นแบบองค์รวมของจังหวัดเดียวกัน

## 2.4 กำหนดเครื่องมือที่ใช้ในการติดตามและประเมินผล

สิ่งที่จะทำให้การติดตามและประเมินผลมีประสิทธิภาพก็คือเครื่องมือที่ใช้ในการดำเนินการติดตามประเมินผลตามที่กล่าวไปแล้วในระเบียบวิธีการติดตามและประเมินผล คณะกรรมการได้พิจารณาเครื่องมือที่ใช้ในการติดตามและประเมินผลแผนพัฒนาของเทศบาลตำบลโนนสุวรรณ ดังนี้

1. การสำรวจ (surveys) ในที่นี้หมายถึง การสำรวจเพื่อประเมินความคิดเห็น การรับรู้ ทัศนคติความพึงพอใจ ความจำเป็น ความต้องการของประชาชน คณะกรรมการติดตามและประเมินผลแผนพัฒนาองค์กรปกครองส่วนท้องถิ่นจะมีการบันทึกการสำรวจ และทิศทางการสำรวจไว้เป็นหลักฐาน

2. เอกสาร (Documents) การติดตามและประเมินผลยุทธศาสตร์และโครงการมีความจำเป็นอย่างยิ่งที่จะต้องใช้เอกสาร ซึ่งเป็นเอกสารที่เกี่ยวข้องกับยุทธศาสตร์การพัฒนา ปัญหาความต้องการของประชาชนในท้องถิ่นสาเหตุของปัญหา แนวทางการแก้ไขปัญหาหรือแนวทางการพัฒนา ตลอดจนเป้าประสงค์ค่าเป้าหมายกลยุทธ์แผนงานผลผลิตหรือโครงการ วิสัยทัศน์ขององค์กรปกครองส่วนท้องถิ่น

### วิธีการประเมิน

#### 1. กำหนดรูปแบบในการประเมิน (โดยคณะกรรมการติดตามและประเมินผล)

- กำหนดแบบสอบถามความพึงพอใจ

➤ แบบสอบถามความพึงพอใจต่อผลการดำเนินงานของเทศบาลตำบลโนนสุวรรณในภาพรวมตามแต่ละประเด็น ในรอบปีงบประมาณ พ.ศ. 2562 (1 ตุลาคม 2561 – 30 กันยายน 2562)

- สุ่มประเมินประชากรในเขตตำบลทั้ง 10 ชุมชนๆ ละ 20 คนๆ ละ 1 ชุด รวมเป็น 200 คน

#### 2. กำหนดระยะเวลาในการประเมิน

- ประเมินหลังสิ้นปีงบประมาณ สำรวจในช่วงเดือนพฤศจิกายน พ.ศ. 2562

#### 3. ดำเนินการประเมิน

- ทำการสุ่มประเมินประชาชนในเขตเทศบาลตำบลโนนสุวรรณ

ชื่อชุมชน	จำนวนประชาชนเป้าหมาย ที่ทำแบบประเมิน	ชื่อชุมชน	จำนวนประชาชนเป้าหมาย ที่ทำแบบประเมิน
1. ชุมชนโนนสุวรรณพัฒนา	20	6. ชุมชนโนนทองพัฒนา	20
2. ชุมชนทรัพย์สุวรรณพัฒนา	20	7. ชุมชนก้าวพลังตั้งใจพัฒนา	20
3. ชุมชนร่วมใจพัฒนา	20	8. ชุมชนหมู่แปดพัฒนา	20
4. ชุมชนวัดใหม่ร่วมใจพัฒนา	20	9. ชุมชนรุ่งตะวันร่วมใจพัฒนา	20
5. ชุมชนอาสาพัฒนาท้องถิ่น	20	10. ชุมชนใหม่ตั้งใจพัฒนา	20
รวมประชาชนเป้าหมาย 200 คน			

#### 4. เก็บรวบรวมแบบประเมินและข้อมูลที่ได้จากการแบบประเมิน

- เก็บรวบรวมแบบสอบถามทั้งหมด 200 ชุด
- บันทึกข้อมูลจากแบบสอบถามทั้งหมด 157 ชุด

#### 5. วิเคราะห์ข้อมูลจากแบบประเมิน

- วิเคราะห์ข้อมูลทั่วไปของผู้ทำแบบสอบถามโดยหาค่าร้อยละ
- วิเคราะห์ความพึงพอใจผลการดำเนินงานภาพรวมๆ แต่ละประเด็นโดยหาค่าร้อยละ



2.5 แบบสำหรับการติดตามและประเมินผล



แบบสอบถามความพึงพอใจต่อผลการดำเนินงานของเทศบาลตำบลโนนสุวรรณในภาพรวม

คำชี้แจง เป็นแบบสำรวจความพึงพอใจของประชาชนต่อการดำเนินงานของเทศบาลตำบลโนนสุวรรณในภาพรวม โดยกำหนดให้มีการเก็บข้อมูลปีละ 1 ครั้ง หลังจากสิ้นสุดปีงบประมาณ พ.ศ. 2562

ส่วนที่ 1 ข้อมูลทั่วไป

- 1. เพศ  ชาย  หญิง
- 2. อายุ  ต่ำกว่า 20 ปี  20 – 30 ปี  
 31 -40 ปี  41 – 50 ปี  
 51 - 60 ปี  มากกว่า 60 ปี
- 3. การศึกษา  ประถมศึกษา  มัธยมศึกษาหรือเทียบเท่า  
 อนุปริญญาหรือเทียบเท่า  ปริญญาตรี  
 สูงกว่าปริญญาตรี  ไม่จบการศึกษา
- 4. อาชีพหลัก  รับราชการ  เอกชน/รัฐวิสาหกิจ  
 ค้าขายธุรกิจส่วนตัว  นักเรียน/นักศึกษา  
 รับจ้าง  อื่น ๆ (ระบุ)  
 เกษตร

ส่วนที่ 2 ความพึงพอใจต่อผลการดำเนินงานของเทศบาลตำบลโนนสุวรรณ

5. ท่านมีความพึงพอใจต่อผลการดำเนินงานของเทศบาลตำบลโนนสุวรรณในภาพรวมมากน้อยเพียงใด โดยใส่เครื่องหมาย ✓ ลงในช่องตามระดับความพึงพอใจ

ประเด็น	มากที่สุด	มาก	ปานกลาง	น้อย	น้อยที่สุด
1. การเปิดโอกาสให้ประชาชนมีส่วนร่วมในโครงการ					
2. การประชาสัมพันธ์ให้ประชาชนรับรู้ข้อมูลระยะเวลาดำเนินโครงการ					
3. ความเหมาะสมของระยะเวลาดำเนินโครงการ					
4. การดำเนินโครงการเป็นประโยชน์ต่อสาธารณะ					
5. ผลการดำเนินโครงการสามารถแก้ไขปัญหาและประโยชน์ต่อชุมชนและพัฒนาชุมชนได้					

ข้อเสนอแนะ.....  
 .....  
 .....

## ส่วนที่ 3

### ผลการวิเคราะห์การติดตามและประเมินผล

#### 1. ผลการพิจารณาการติดตามและประเมินผลยุทธศาสตร์เพื่อความสอดคล้องแผนพัฒนาท้องถิ่น

##### 1.1 สรุปคะแนนประเมินผลยุทธศาสตร์

ผลการให้คะแนนยุทธศาสตร์เพื่อความสอดคล้องแผนพัฒนาท้องถิ่นของเทศบาลตำบลโนนสุวรรณ ครั้งที่ 1/2562 เมื่อคราวการประชุมวันที่ 19 พฤศจิกายน 2562 เวลา 09.30 น. ณ ห้องประชุมสภาเทศบาลตำบลโนนสุวรรณ เป็นดังนี้

ประเด็นการพิจารณา	คะแนนเต็ม	คะแนนที่ได้	ร้อยละของคะแนนเต็ม
1. ข้อมูลสภาพทั่วไปและข้อมูลพื้นฐานขององค์กรปกครองส่วนท้องถิ่น	20	18.00	90
2. การวิเคราะห์สภาพการณ์และศักยภาพ	20	17.88	89.37
3. ยุทธศาสตร์ ประกอบด้วย	60	51.38	85.62
3.1 ยุทธศาสตร์ขององค์กรปกครองส่วนท้องถิ่น	(10)	8.63	
3.2 ยุทธศาสตร์ขององค์กรปกครองส่วนท้องถิ่นในเขตจังหวัด	(10)	7.75	
3.3 ยุทธศาสตร์จังหวัด	(10)	8.63	
3.4 วิสัยทัศน์	(5)	4.38	
3.5 กลยุทธ์	(5)	4.25	
3.6 เป้าประสงค์ของแต่ละประเด็นยุทธศาสตร์	(5)	4.25	
3.7 จุดยืนทางยุทธศาสตร์	(5)	4.13	
3.8 แผนงาน	(5)	4.88	
3.9 ความเชื่อมโยงของยุทธศาสตร์ในภาพรวม	(5)	4.50	
<b>รวม</b>	<b>100</b>	<b>87.25</b>	<b>87.25</b>

\*\*\*หมายเหตุ จำนวนคณะกรรมการที่เข้าร่วมประชุมการพิจารณาการติดตามและประเมินผลแผนพัฒนาท้องถิ่น ตามระเบียบกระทรวงมหาดไทยว่าด้วยการจัดทำแผนพัฒนาท้องถิ่นขององค์กรปกครองส่วนท้องถิ่นพ.ศ. 2548 แก้ไขเพิ่มเติมถึง (ฉบับที่ 3) พ.ศ. 2561 จำนวน 8 คน

สรุปการติดตามประเมินผลยุทธศาสตร์เพื่อความสอดคล้องแผนพัฒนาท้องถิ่น (พ.ศ. 2561-2565) จากเอกสารแผนพัฒนาท้องถิ่น (พ.ศ.2561- 2565) ของเทศบาลตำบลโนนสุวรรณ ได้คะแนนรวม 87.25 คะแนน จากคะแนนเต็ม 100 คะแนน รายละเอียดการให้คะแนนยุทธศาสตร์เพื่อความสอดคล้องแผนพัฒนาท้องถิ่นของเทศบาลตำบลโนนสุวรรณในแต่ละประเด็นเป็นดังนี้

## 1.2 ข้อมูลสภาพทั่วไปและข้อมูลพื้นฐาน

รายละเอียดการให้คะแนนยุทธศาสตร์ของเทศบาลตำบลโนนสุวรรณ ในแต่ละประเด็นเป็นดังนี้

ประเด็นพิจารณา	รายละเอียดหลักเกณฑ์	คะแนนเต็ม	คะแนนที่ได้
1.ข้อมูลสภาพทั่วไปและข้อมูลพื้นฐานขององค์กรปกครองส่วนท้องถิ่น	ควรประกอบด้วยข้อมูลดังนี้ (1) ข้อมูลเกี่ยวกับด้านกายภาพ เช่น ที่ตั้งของหมู่บ้าน/ชุมชน/ตำบล ลักษณะภูมิประเทศ ลักษณะภูมิอากาศ ลักษณะของดิน ลักษณะของแหล่งน้ำ ลักษณะของไม้/ป่าไม้ ฯลฯ ด้านการเมือง/การปกครอง เช่น เขตการปกครอง การเลือกตั้ง ฯลฯ	20 (3)	18
	(2) ข้อมูลเกี่ยวกับด้านการเมือง/การปกครอง เช่น เขตการปกครอง การเลือกตั้ง ฯลฯ ประชากร เช่น ข้อมูลเกี่ยวกับจำนวนประชากร และช่วงอายุและจำนวนประชากร ฯลฯ	(2)	
	(3) ข้อมูลเกี่ยวกับสภาพทางสังคม เช่น การศึกษา สาธารณสุข อาชญากรรม ยาเสพติด การสังคมสงเคราะห์ ฯลฯ	(2)	
	(4) ข้อมูลเกี่ยวกับระบบบริการพื้นฐาน เช่น การคมนาคมขนส่ง การไฟฟ้า การประปา โทรศัพท์ ฯลฯ	(2)	
	(5) ข้อมูลเกี่ยวกับระบบเศรษฐกิจ เช่น การเกษตร การประมง การปศุสัตว์ การบริการ การท่องเที่ยว อุตสาหกรรม การพาณิชย์/กลุ่มอาชีพ แรงงาน ฯลฯ	(2)	
	(6) ข้อมูลเกี่ยวกับศาสนา ประเพณี วัฒนธรรม เช่น การนับถือศาสนา ประเพณีและงานประจำปี ภูมิปัญญาท้องถิ่น ภาษาถิ่น สินค้าพื้นเมืองและของที่ระลึก ฯลฯ และอื่น ๆ	(2)	
	(7) ข้อมูลเกี่ยวกับทรัพยากรธรรมชาติ เช่น น้ำ ป่าไม้ ภูเขา คุณภาพของทรัพยากรธรรมชาติ ฯลฯ	(2)	
	(8) การสำรวจและจัดเก็บข้อมูลเพื่อการจัดทำแผนพัฒนาท้องถิ่นหรือการใช้ข้อมูล จปฐ.	(2)	
	(9) การประชุมประชาคมท้องถิ่น รูปแบบ วิธีการ และการดำเนินการประชุมประชาคมท้องถิ่น โดยใช้กระบวนการร่วมคิด ร่วมทำ ร่วมตัดสินใจ ร่วมตรวจสอบ ร่วมรับประโยชน์ ร่วมแก้ปัญหา ปรัชญาหรือ แลกเปลี่ยนเรียนรู้ เพื่อแก้ปัญหาสำหรับการพัฒนาท้องถิ่นตามอำนาจหน้าที่ขององค์กรปกครองส่วนท้องถิ่น	(3)	

สรุปความเห็นและข้อเสนอแนะในภาพรวมของข้อมูลสภาพทั่วไปและข้อมูลพื้นฐานขององค์กรปกครองส่วนท้องถิ่น พบว่าประเด็นการพิจารณาข้อมูลสภาพทั่วไปและข้อมูลพื้นฐาน ได้คะแนน 18 คะแนน จากคะแนนเต็ม 20 คะแนน คิดเป็นร้อยละ 90 ของคะแนนเต็ม ได้มีการจัดเก็บข้อมูลข้อมูลเกี่ยวกับด้านกายภาพ เช่น ที่ตั้งของหมู่บ้าน/ชุมชน/ตำบล ลักษณะภูมิประเทศ ลักษณะภูมิอากาศ ลักษณะของดิน ลักษณะของแหล่งน้ำ ลักษณะของไม้/ป่าไม้ ฯลฯ ด้านการเมือง/การปกครอง เช่น เขตการปกครอง การเลือกตั้ง ข้อมูลเกี่ยวกับด้านการเมือง/การปกครอง ข้อมูลเกี่ยวกับสภาพทางสังคม ข้อมูลเกี่ยวกับระบบบริการพื้นฐาน แต่ยังคงขาดข้อมูลที่เป็น

ทางการ ที่สามารถนำตัวเลขข้อมูลที่เป็นจริงนำมาใช้ได้ ในข้อมูลเกี่ยวกับระบบเศรษฐกิจ การปศุสัตว์ แรงงาน ซึ่งมีความจำเป็นต่อการนำมาใช้ในการแก้ปัญหาตามอำนาจหน้าที่เทศบาล ข้อมูลเกี่ยวกับระบบเศรษฐกิจ ข้อมูลเกี่ยวกับศาสนา ประเพณี วัฒนธรรม ข้อมูลเกี่ยวกับทรัพยากรธรรมชาติดำเนินการครบ ในส่วนของการสำรวจและจัดเก็บข้อมูลเพื่อการจัดทำแผนพัฒนาท้องถิ่นหรือการใช้ข้อมูล จปฐ. ยังขาดการใช้ข้อมูล จปฐ. เข้ามาวิเคราะห์ปัญหาท้องถิ่น และอาจไม่ตรงกับความเป็นจริงในพื้นที่ ทำให้การอ้างอิงข้อมูลจากแหล่งข้อมูลไม่ตรง การประชุมประชาคมท้องถิ่น รูปแบบ วิธีการ และการดำเนินการประชุมประชาคมท้องถิ่น โดยใช้กระบวนการร่วมคิด ร่วมทำ ร่วมตัดสินใจ ร่วมตรวจสอบ ร่วมรับประโยชน์ ร่วมแก้ปัญหา ปรีกษาหารือ แลกเปลี่ยนเรียนรู้ เพื่อแก้ปัญหาสำหรับการพัฒนาท้องถิ่นตามอำนาจหน้าที่ขององค์กรปกครองส่วนท้องถิ่นมีการดำเนินการครบ

### 1.3 การวิเคราะห์สภาพการณ์และศักยภาพ

ประเด็นพิจารณา	รายละเอียดหลักเกณฑ์	คะแนนเต็ม	คะแนนที่ได้
2. การวิเคราะห์สภาพการณ์และศักยภาพ	ควรประกอบด้วยข้อมูลดังนี้ (1) การวิเคราะห์ที่ครอบคลุมความเชื่อมโยง ความสอดคล้องยุทธศาสตร์จังหวัด ยุทธศาสตร์การพัฒนาขององค์กรปกครองส่วนท้องถิ่นในเขตจังหวัด ยุทธศาสตร์ขององค์กรปกครองส่วนท้องถิ่น นโยบายของผู้บริหารท้องถิ่น รวมถึงความเชื่อมโยงแผนยุทธศาสตร์ชาติ 20 ปี แผนพัฒนาเศรษฐกิจและสังคมแห่งชาติ และ Thailand 4.0	20 (5)	17.88
	(2) การวิเคราะห์การใช้ผังเมืองรวมหรือผังเมืองเฉพาะและการบังคับใช้ ผลของการบังคับใช้ สภาพการณ์ที่เกิดขึ้นต่อการพัฒนาท้องถิ่น	(3)	
	(3) การวิเคราะห์ทางสังคม เช่น ด้านแรงงาน การศึกษา สาธารณสุข ความยากจน อาชญากรรม ปัญหายาเสพติด เทคโนโลยี จารีต ประเพณี วัฒนธรรม ภูมิปัญญาท้องถิ่น เป็นต้น	(3)	
	(4) การวิเคราะห์ทางเศรษฐกิจ ข้อมูลด้านรายได้ครัวเรือน การส่งเสริมอาชีพ กลุ่มอาชีพ กลุ่มทางสังคม การพัฒนาอาชีพและกลุ่มต่าง ๆ สภาพทางเศรษฐกิจและความเป็นอยู่ทั่วไป เป็นต้น	(3)	
	(5) การวิเคราะห์สิ่งแวดล้อม พื้นที่สีเขียว ธรรมชาติต่าง ๆ ทางภูมิศาสตร์ กระบวนการหรือสิ่งที่เกิดขึ้น การประดิษฐ์ที่มีผลต่อสิ่งแวดล้อมและการพัฒนา	(3)	
	(6) ผลการวิเคราะห์ศักยภาพเพื่อประเมินสถานการณ์การพัฒนาในปัจจุบันและโอกาสการพัฒนาในอนาคตของท้องถิ่น ด้วยเทคนิค SWOT Analysis ที่อาจส่งผลกระทบต่อการทำงานได้แก่ S-Strength (จุดแข็ง) W-Weakness (จุดอ่อน) O-Opportunity (โอกาส) และ T-Threat (อุปสรรค)	(3)	

สรุปความเห็นและข้อเสนอแนะในภาพรวมของการวิเคราะห์สภาพการณ์และศักยภาพ พบว่าประเด็นการพิจารณาการวิเคราะห์สภาพการณ์และศักยภาพ ได้คะแนน 17.88 คะแนน จากคะแนนเต็ม 20 คะแนน คิดเป็นร้อยละ 89.37 ของคะแนนเต็ม ได้มีการวิเคราะห์ที่ครอบคลุมความเชื่อมโยง ความสอดคล้องยุทธศาสตร์จังหวัด ยุทธศาสตร์การพัฒนาขององค์กรปกครองส่วนท้องถิ่นในเขตจังหวัด ยุทธศาสตร์ขององค์กรปกครองส่วน

ท้องถิ่น นโยบายของผู้บริหารท้องถิ่น รวมถึงความเชื่อมโยงแผนยุทธศาสตร์ชาติ 20 ปี แผนพัฒนาเศรษฐกิจและสังคมแห่งชาติ และ Thailand 4.0 ในส่วนของการวิเคราะห์การใช้ผังเมืองรวมหรือผังเมืองเฉพาะและการบังคับใช้ผลของการบังคับใช้ สภาพการณ์ที่เกิดขึ้นต่อการพัฒนาท้องถิ่นยังมีความไม่ชัดเจนในการวิเคราะห์เรื่องการใช้ผังเมืองเข้ามาเกี่ยวข้อง และมีการวิเคราะห์ทางสังคม การวิเคราะห์ทางเศรษฐกิจ ข้อมูลด้านรายได้ครัวเรือน การส่งเสริมอาชีพ กลุ่มอาชีพ กลุ่มทางสังคม การพัฒนาอาชีพและกลุ่มต่าง ๆ สภาพทางเศรษฐกิจและความเป็นอยู่ทั่วไป การวิเคราะห์สิ่งแวดล้อม พื้นที่สีเขียว ธรรมชาติต่าง ๆ ทางภูมิศาสตร์ กระบวนการหรือสิ่งที่เกิดขึ้น การประดิษฐ์ที่มีผลต่อสิ่งแวดล้อมและการพัฒนา ผลการวิเคราะห์ศักยภาพเพื่อประเมินสถานการณ์การพัฒนาในปัจจุบันและโอกาสการพัฒนาในอนาคตของท้องถิ่น ด้วยเทคนิค SWOT Analysis

### 1.4 ยุทธศาสตร์

ประเด็นพิจารณา	รายละเอียดหลักเกณฑ์	คะแนนเต็ม	คะแนนที่ได้
<b>3. ยุทธศาสตร์</b>	ควรประกอบด้วยข้อมูลดังนี้	60	51.38
3.1 ยุทธศาสตร์ขององค์กรปกครองส่วนท้องถิ่น	สอดคล้องกับสภาพสังคม เศรษฐกิจ สิ่งแวดล้อมของท้องถิ่น ประเด็นปัญหาการพัฒนาและแนวทางการพัฒนาที่สอดคล้องกับยุทธศาสตร์ขององค์กรปกครองส่วนท้องถิ่น และเชื่อมโยงหลักประชาธิรัฐ แผนยุทธศาสตร์ชาติ 20 ปี แผนพัฒนาเศรษฐกิจและสังคมแห่งชาติ และ Thailand 4.0	(10)	
3.2 ยุทธศาสตร์ขององค์กรปกครองส่วนท้องถิ่นในเขตจังหวัด	สอดคล้องและเชื่อมโยงกับสภาพสังคม เศรษฐกิจ สิ่งแวดล้อมของท้องถิ่น และยุทธศาสตร์จังหวัดและเชื่อมโยงหลักประชาธิรัฐ แผนยุทธศาสตร์ชาติ 20 ปี แผนพัฒนาเศรษฐกิจและสังคมแห่งชาติ และ Thailand 4.0	(10)	
3.3 ยุทธศาสตร์จังหวัด	สอดคล้องกับยุทธศาสตร์พัฒนากลุ่มจังหวัด ยุทธศาสตร์พัฒนาภาค แผนพัฒนาเศรษฐกิจและสังคมแห่งชาติ แผนการบริหารราชการแผ่นดิน นโยบาย/ยุทธศาสตร์ คสช. และนโยบายรัฐบาล หลักประชาธิรัฐ แผนยุทธศาสตร์ชาติ 20 ปี และ Thailand 4.0	(10)	
3.4 วิสัยทัศน์	วิสัยทัศน์ ซึ่งมีลักษณะแสดงสถานภาพที่องค์กรปกครองส่วนท้องถิ่นต้องการจะเป็นหรือบรรลุถึงอนาคตอย่างชัดเจน สอดคล้องกับโอกาสและศักยภาพที่เป็นลักษณะเฉพาะขององค์กรปกครองส่วนท้องถิ่น และสัมพันธ์กับโครงการพัฒนาท้องถิ่น	(5)	
3.5 กลยุทธ์	แสดงให้เห็นช่องทาง วิธีการ ภารกิจหรือสิ่งที่ต้องทำตามอำนาจหน้าที่ขององค์กรปกครองส่วนท้องถิ่นที่จะนำไปสู่การบรรลุวิสัยทัศน์ หรือแสดงให้เห็นถึงความชัดเจนในสิ่งที่จะดำเนินการให้บรรลุวิสัยทัศน์นั้น	(5)	
3.6 เป้าประสงค์ของแต่ละประเด็นกลยุทธ์	เป้าประสงค์ของแต่ละประเด็นกลยุทธ์มีความสอดคล้องและสนับสนุนต่อกลยุทธ์ที่จะเกิดขึ้น มุ่งหมายสิ่งหนึ่งสิ่งใดที่ชัดเจน	(5)	

## ยุทธศาสตร์ (ต่อ)

ประเด็นพิจารณา	รายละเอียดหลักเกณฑ์	คะแนนเต็ม	คะแนนที่ได้
3.7 จุดยืนทางยุทธศาสตร์ (Positioning)	ความมุ่งมั่นอันแน่วแน่ในการวางแผนพัฒนาท้องถิ่น เพื่อให้บรรลุวิสัยทัศน์ขององค์กรปกครองส่วนท้องถิ่น ซึ่งเกิดจากศักยภาพของพื้นที่จริงที่จะนำไปสู่ผลสำเร็จทางยุทธศาสตร์	(5)	
3.8 แผนงาน	แผนงานหรือจุดมุ่งหมายเพื่อการพัฒนาในอนาคต กำหนดจุดมุ่งหมายในเรื่องใดเรื่องหนึ่งหรือแผนงานที่เกิดจากเป้าประสงค์ ตัวชี้วัด ค่าเป้าหมายกลยุทธ์ จุดยืนทางยุทธศาสตร์และยุทธศาสตร์ขององค์กรปกครองส่วนท้องถิ่นที่มีความชัดเจน นำไปสู่การจัดทำโครงการพัฒนาท้องถิ่นในแผนพัฒนาท้องถิ่น โดยระบุแผนงานและความเชื่อมโยงดังกล่าว	(5)	
3.9 ความเชื่อมโยงของยุทธศาสตร์ในภาพรวม	ความเชื่อมโยงองค์รวมที่นำไปสู่การพัฒนาท้องถิ่นที่เกิดผลผลิต/โครงการจากแผนยุทธศาสตร์ชาติ 20 ปี แผนพัฒนาเศรษฐกิจและสังคมแห่งชาติ ฉบับที่ 12 Thailand 4.0 แผนพัฒนาภาค/แผนพัฒนากลุ่มจังหวัด/แผนพัฒนาจังหวัด ยุทธศาสตร์การพัฒนาขององค์กรปกครองส่วนท้องถิ่นในเขตจังหวัดและยุทธศาสตร์ขององค์กรปกครองส่วนท้องถิ่น	(5)	

สรุปความเห็นและข้อเสนอแนะในภาพรวมของยุทธศาสตร์ พบว่าประเด็นการพิจารณายุทธศาสตร์ได้คะแนน 51.38 คะแนน จากคะแนนเต็ม 60 คะแนน คิดเป็นร้อยละ 85.62 ของคะแนนเต็มในภาพรวมทั้งหมด ซึ่งได้มีการดำเนินการตาม แนวทางและรูปแบบเค้าโครง ของการจัดทำแผนพัฒนาท้องถิ่น (พ.ศ.2561 – 2565) ซึ่งเทศบาลตำบลโนนสุวรรณ ได้กำหนดวิสัยทัศน์ “เทศบาลตำบลโนนสุวรรณ ยึดมั่นธรรมาภิบาล บริการชุมชน คนมีคุณภาพชีวิตที่ดี” มีการเชื่อมโยงให้เห็นความสอดคล้องกับยุทธศาสตร์ในระดับจังหวัด ยุทธศาสตร์ขององค์กรปกครองส่วนท้องถิ่นในเขตจังหวัด แผนพัฒนาเศรษฐกิจและสังคมแห่งชาติ แผนบริหารราชการแผ่นดิน นโยบายรัฐบาล นโยบายผู้บริหารท้องถิ่น ด้วยการพิจารณาจากบริบท สภาพแวดล้อมโดยทั่วไปของเขตพื้นที่เทศบาลตำบลโนนสุวรรณ ทั้งนี้ในการกำหนดวิสัยทัศน์ พันธกิจ จุดมุ่งหมายเพื่อการพัฒนา เป้าประสงค์รวมผลผลิตของการพัฒนา ยังขาดการวัดประเมินได้ในเชิงคุณภาพและปริมาณ ผลสัมฤทธิ์ที่จะเกิดขึ้นอย่างเป็นองค์รวม

## 2. ผลการพิจารณาการติดตามและประเมินผลโครงการเพื่อความสอดคล้องแผนพัฒนาท้องถิ่น

### 2.1 สรุปคะแนนประเมินประเมินผลโครงการ

ผลการให้คะแนนโครงการเพื่อความสอดคล้องแผนพัฒนาท้องถิ่นของเทศบาลตำบลโนนสุวรรณ ครั้งที่ 1/2562 เมื่อคราวการประชุมวันที่ 19 พฤศจิกายน 2562 เวลา 09.30 น. ณ ห้องประชุมสภาเทศบาลตำบลโนนสุวรรณ เป็นดังนี้

ประเด็นการพิจารณา	คะแนนเต็ม	คะแนนที่ได้	ร้อยละของคะแนนเต็ม
1. การสรุปสถานการณ์การพัฒนา	10	8.25	82.50
2. การประเมินผลการนำแผนพัฒนาท้องถิ่นไปปฏิบัติในเชิงปริมาณ	10	8.00	80.00
3. การประเมินผลการนำแผนพัฒนาท้องถิ่นไปปฏิบัติในเชิงคุณภาพ	10	8.50	85.00
4. แผนงานและยุทธศาสตร์การพัฒนา	10	8.38	83.80
5. โครงการพัฒนา ประกอบด้วย	60	55.00	91.67
5.1 ความชัดเจนของชื่อโครงการ	(5)	4.75	
5.2 กำหนดวัตถุประสงค์สอดคล้องกับโครงการ	(5)	4.75	
5.3 เป้าหมาย (ผลผลิตของโครงการ) มีความชัดเจนนำไปสู่การตั้งงบประมาณได้ถูกต้อง	(5)	4.38	
5.4 โครงการมีความสอดคล้องกับแผนยุทธศาสตร์ชาติ 20 ปี	(5)	4.63	
5.5 เป้าหมาย (ผลผลิตโครงการ) มีความสอดคล้องกับแผนพัฒนาเศรษฐกิจและสังคมแห่งชาติ	(5)	4.88	
5.6โครงการมีความสอดคล้องกับ Thailand 4.0	(5)	4.00	
5.7 โครงการสอดคล้องกับยุทธศาสตร์จังหวัด	(5)	4.63	
5.8 โครงการแก้ไขปัญหาความยากจนหรือการเสริมสร้างให้ประเทศชาติมั่นคง มั่งคั่ง ยั่งยืน ภายใต้หลักประชารัฐ	(5)	4.25	
5.9 งบประมาณ มีความสอดคล้องกับเป้าหมาย (ผลผลิตของโครงการ)	(5)	4.50	
5.10 มีการประมาณราคาถูกต้องตามหลักวิธีการงบประมาณ	(5)	4.38	
5.11 มีการกำหนดตัวชี้วัด (KPI) และสอดคล้องกับวัตถุประสงค์และผลที่คาดว่าจะได้รับ	(5)	4.88	
5.12 ผลที่คาดว่าจะได้รับ สอดคล้องกับวัตถุประสงค์	(5)	5.00	
<b>รวมคะแนน</b>	<b>100</b>	<b>88.13</b>	<b>88.13</b>

\*\*\*หมายเหตุ จำนวนคณะกรรมการที่เข้าร่วมประชุมการพิจารณาการติดตามและประเมินผลแผนพัฒนาท้องถิ่น ตามระเบียบกระทรวงมหาดไทยว่าด้วยการจัดทำแผนพัฒนาท้องถิ่นขององค์กรปกครองส่วนท้องถิ่นพ.ศ. 2548 แก้ไขเพิ่มเติมถึง (ฉบับที่ 3) พ.ศ. 2561 จำนวน 8 คน

สรุปการติดตามประเมินผลโครงการเพื่อความสอดคล้องแผนพัฒนาท้องถิ่น (พ.ศ. 2561-2565) จากเอกสารแผนพัฒนาท้องถิ่น (พ.ศ.2561- 2565) ของเทศบาลตำบลโนนสุวรรณ ได้คะแนนรวม 88.13 คะแนน จากคะแนน



เต็ม 100 คะแนน รายละเอียดการให้คะแนนโครงการเพื่อความสอดคล้องแผนพัฒนาท้องถิ่นของเทศบาลตำบล  
โนนสุวรรณในแต่ละประเด็นเป็นดังนี้

## 2.2 การสรุปสถานการณ์การพัฒนา

รายละเอียดการให้คะแนนโครงการของเทศบาลตำบลโนนสุวรรณในแต่ละประเด็นเป็นดังนี้

ประเด็นพิจารณา	รายละเอียดหลักเกณฑ์	คะแนนเต็ม	คะแนนที่ได้
1.การสรุปสถานการณ์การพัฒนา	เป็นการวิเคราะห์กรอบการจัดทำยุทธศาสตร์ขององค์กรปกครองส่วนท้องถิ่น (ใช้การวิเคราะห์ SWOT Analysis/Demand (Demand Analysis)/Global Demand และ Trend ปัจจัยและสถานการณ์การเปลี่ยนแปลงที่มีผลต่อการพัฒนา อย่างน้อยต้องประกอบด้วยการวิเคราะห์ศักยภาพด้านเศรษฐกิจ, ด้านสังคม, ด้านทรัพยากรธรรมชาติและสิ่งแวดล้อม)	10	8.25

สรุปความเห็นและข้อเสนอแนะในภาพรวมของการสรุปสถานการณ์การพัฒนา พบว่าประเด็นการพิจารณาสรุปสถานการณ์การพัฒนา ได้คะแนน 8.25 คะแนน จากคะแนนเต็ม 10 คะแนน คิดเป็นร้อยละ 82.50 ของคะแนนเต็ม ซึ่งเทศบาลตำบลโนนสุวรรณได้มีการวิเคราะห์ด้วยระบบ SWOT Analysis มีการวิเคราะห์สภาพแวดล้อมภายในและสภาพแวดล้อมภายนอก ตามศักยภาพของท้องถิ่น แต่เนื่องจากสภาพแวดล้อมทั้งภายในและภายนอกมีการเปลี่ยนแปลงค่อนข้างบ่อย ปัจจัยและสถานการณ์ที่มีการเปลี่ยนแปลงจึงมีผลต่อการพัฒนาของเทศบาล

## 2.3 การประเมินผลการนำแผนพัฒนาท้องถิ่นไปปฏิบัติในเชิงปริมาณ

ประเด็นพิจารณา	รายละเอียดหลักเกณฑ์	คะแนนเต็ม	คะแนนที่ได้
2. การประเมินผลการนำแผนพัฒนาท้องถิ่นไปปฏิบัติในเชิงปริมาณ	1) การควบคุมที่มีการใช้ตัวเลขต่างๆ เพื่อนำมาใช้วัดผลในเชิงปริมาณเช่น การวัดจำนวนโครงการ กิจกรรม งานต่างๆ ก็คือผลผลิตนั่นเองว่าเป็นไปตามที่ตั้งเป้าหมายเอาไว้หรือไม่จำนวนที่ดำเนินการจริงตามที่ได้กำหนดไว้เท่าไร จำนวนที่ไม่สามารถดำเนินการได้มีจำนวนเท่าไรสามารถอธิบายได้ตามหลักประสิทธิภาพ (Efficiency) ของการพัฒนาท้องถิ่นตามอำนาจหน้าที่ที่ได้กำหนดไว้ 2) วิเคราะห์ผลกระทบ/สิ่งที่กระทบ (Impact) โครงการที่ดำเนินการในเชิงปริมาณ (Quantitative)	10	8

สรุปความเห็นและข้อเสนอแนะในภาพรวมของการประเมินผลการนำแผนพัฒนาท้องถิ่น ไปปฏิบัติในเชิงปริมาณ พบว่าประเด็นการพิจารณาการประเมินผลการนำแผนพัฒนาไปปฏิบัติในเชิงปริมาณ ได้คะแนน 8 คะแนน จากคะแนนเต็ม 10 คะแนน คิดเป็นร้อยละ 80 ของคะแนนเต็ม ในส่วนของการประเมินผลการนำแผนพัฒนาไปปฏิบัติในเชิงปริมาณยังไม่มีผลการประเมินผล เนื่องจากยังอยู่ในห้วงของการแผนใช้พัฒนาท้องถิ่น (พ.ศ. 2561-2565) ในห้วงของปีงบประมาณ พ.ศ. 2562 จึงยังไม่มีผลว่าดำเนินการไปแล้วจำนวนเท่าไร



### 2.4 การประเมินผลการนำแผนพัฒนาท้องถิ่นไปปฏิบัติในเชิงคุณภาพ

ประเด็นพิจารณา	รายละเอียดหลักเกณฑ์	คะแนนเต็ม	คะแนนที่ได้
3. การประเมินผลการนำแผนพัฒนาท้องถิ่นไปปฏิบัติในเชิงคุณภาพ	1) การประเมินประสิทธิผลของแผนพัฒนาในเชิงคุณภาพคือการนำเอาเทคนิคต่างๆ มาใช้เพื่อวัดว่าภารกิจ โครงการ กิจกรรม งานต่างๆ ที่ดำเนินการในพื้นที่นั้นๆ ตรงต่อความต้องการของประชาชนหรือไม่และเป็นไปตามอำนาจหน้าที่หรือไม่ ประชาชนพึงพอใจหรือไม่ สิ่งของ วัสดุ ครุภัณฑ์ การดำเนินการต่างๆ มีสภาพหรือลักษณะถูกต้อง คงทน ถาวร สามารถใช้การได้ตามวัตถุประสงค์หรือไม่ ซึ่งเป็นไปตามหลักประสิทธิผล (Effectiveness) ผลการปฏิบัติราชการที่บรรลุวัตถุประสงค์และเป้าหมายของแผนการปฏิบัติราชการตามที่ได้รับงบประมาณมาดำเนินการ รวมถึงสามารถเทียบเคียงกับส่วนราชการหรือหน่วยงาน 2) วิเคราะห์ผลกระทบ/สิ่งที่กระทบ (Impact) โครงการที่ดำเนินการในเชิงคุณภาพ (Qualitative)	10	8.50

สรุปความเห็นและข้อเสนอแนะในภาพรวมของการประเมินผลการนำแผนพัฒนาท้องถิ่นไปปฏิบัติในเชิงคุณภาพ พบว่าประเด็นการพิจารณาการประเมินผลการนำแผนพัฒนาไปปฏิบัติในเชิงคุณภาพ ได้คะแนน 8.50 คะแนน จากคะแนนเต็ม 10 คะแนน คิดเป็นร้อยละ 85 ของคะแนนเต็ม อยู่ในหัวข้องานการประกาศใช้แผนพัฒนาท้องถิ่นสี่ปี (พ.ศ. 2561-2564) ยังไม่สามารถวัดความพึงพอใจของประชาชนได้ต้องได้ดำเนินการไปในปีแรก (พ.ศ.2561) ก่อนจึงจะได้ดำเนินการประเมินผล เพื่อวัดประสิทธิผลต่อไป

### 2.5 แผนงานและยุทธศาสตร์การพัฒนา

ประเด็นพิจารณา	รายละเอียดหลักเกณฑ์	คะแนนเต็ม	คะแนนที่ได้
4. แผนงานและยุทธศาสตร์การพัฒนา	1) วิเคราะห์แผนงาน งาน ที่เกิดจากด้านต่างๆ มีความสอดคล้องกับยุทธศาสตร์ขององค์กรปกครองส่วนท้องถิ่นในมิติต่างๆ จนนำไปสู่การจัดทำโครงการพัฒนาท้องถิ่นโดยใช้ SWOT Analysis/Demand (Demand Analysis)/Global Demand/Trend หรือหลักการบูรณาการ (Integration) กับองค์กรปกครองส่วนท้องถิ่นที่มีพื้นที่ติดต่อกัน 2) วิเคราะห์แผนงาน งาน ที่เกิดจากด้านต่างๆ ที่สอดคล้องกับการแก้ไขปัญหาความยากจน หลักประชากรรัฐ	10	8.38

สรุปความเห็นและข้อเสนอแนะในภาพรวมของแผนงานและยุทธศาสตร์การพัฒนา พบว่าประเด็นการพิจารณาแผนงานและยุทธศาสตร์การพัฒนา ได้คะแนน 8.38 คะแนน จากคะแนนเต็ม 10 คะแนน คิดเป็นร้อยละ 83.80 ของคะแนนเต็ม ในการจัดทำยุทธศาสตร์และแนวทางการพัฒนาได้มีการวิเคราะห์ให้เห็นถึงความเชื่อมโยงกับยุทธศาสตร์และแนวทางการพัฒนากับยุทธศาสตร์ขององค์กรปกครองส่วนท้องถิ่นในเขตจังหวัดบุรีรัมย์ นโยบายการพัฒนาจังหวัดบุรีรัมย์ มองให้เห็นการเชื่อมโยงในแต่ละระดับ แต่ในบางยุทธศาสตร์ที่ไม่ค่อยตรงกับสภาพพื้นที่แต่ยังต้องดำเนินการเช่นยุทธศาสตร์การท่องเที่ยว ซึ่งพื้นที่เทศบาลตำบลโนนสุวรรณ ไม่มีแหล่งท่องเที่ยว ซึ่งได้กำหนดเพื่อไปต่อยอดยุทธศาสตร์ของจังหวัดบุรีรัมย์

## 2.6 โครงการพัฒนา

ประเด็นพิจารณา	รายละเอียดหลักเกณฑ์	คะแนนเต็ม	คะแนนที่ได้
5. โครงการพัฒนา	ควรประกอบด้วยข้อมูลดังนี้	60	55
5.1 ความชัดเจนของชื่อโครงการ	เป็นโครงการที่มีวัตถุประสงค์สนองต่อแผนยุทธศาสตร์การพัฒนาขององค์กรปกครองส่วนท้องถิ่นและดำเนินการเพื่อให้การพัฒนาบรรลุตามวิสัยทัศน์ขององค์กรปกครองส่วนท้องถิ่นที่กำหนดไว้ ชื่อโครงการมีความชัดเจน มุ่งไปเรื่องใดเรื่องหนึ่ง อ่านแล้วเข้าใจได้ว่าจะพัฒนาอะไรในอนาคต	(5)	
5.2 กำหนดวัตถุประสงค์สอดคล้องกับโครงการ	มีวัตถุประสงค์ชัดเจน (clear objective) โครงการต้องกำหนดวัตถุประสงค์สอดคล้องกับความเป็นมาของโครงการ สอดคล้องกับหลักการและเหตุผล วิธีการดำเนินงานต้องสอดคล้องกับวัตถุประสงค์ มีความเป็นไปได้ชัดเจน มีลักษณะเฉพาะเจาะจง	(5)	
5.3 เป้าหมาย (ผลผลิตของโครงการ) มีความชัดเจน นำไปสู่การตั้งงบประมาณได้ถูกต้อง	สภาพที่อยากให้เกิดขึ้นในอนาคตเป็นทิศทางที่ต้องไปให้ถึงเป้าหมายต้องชัดเจน สามารถระบุจำนวนเท่าไร กลุ่มเป้าหมายคืออะไร มีผลผลิตอย่างไร กลุ่มเป้าหมาย พื้นที่ดำเนินงาน และระยะเวลาดำเนินงานอธิบายให้ชัดเจนว่าโครงการนี้จะทำที่ไหน เริ่มต้นในช่วงเวลาใดและจบลงเมื่อไร ใครคือกลุ่มเป้าหมายรอง	(5)	
5.4 โครงการมีความสอดคล้องกับแผนยุทธศาสตร์ 20 ปี	โครงการ หากกลุ่มเป้าหมายมีหลายกลุ่ม ให้บอกชัดเจนไปว่าใครคือกลุ่มเป้าหมายหลัก ใครคือกลุ่มเป้าหมายรอง (5) โครงการสอดคล้องกับ (1) ความมั่นคง (2) การสร้างความสามารถในการแข่งขัน (3) การพัฒนาและเสริมสร้างศักยภาพคน (4) การสร้างโอกาสความเสมอภาคและเท่าเทียมกันทางสังคม (5) การสร้างการเติบโตบนคุณภาพชีวิตที่เป็นมิตรต่อสิ่งแวดล้อม (6) การปรับสมดุลและพัฒนาระบบการบริหารจัดการภาครัฐ เพื่อให้เกิดความมั่นคง มั่งคั่ง ยั่งยืน	(5)	
5.5 เป้าหมาย (ผลผลิตของโครงการ) มีความสอดคล้องกับแผนพัฒนาเศรษฐกิจและสังคมแห่งชาติ	โครงการมีความสอดคล้องกับแผนพัฒนาเศรษฐกิจและสังคมแห่งชาติ ฉบับที่ 12 โดย (1) ยึดหลักปรัชญาของเศรษฐกิจพอเพียง (2) ยึดคนเป็นศูนย์กลางการพัฒนา (3) ยึดวิสัยทัศน์ภายใต้ยุทธศาสตร์ชาติ 20 ปี (4) ยึดเป้าหมายอนาคตประเทศไทย 2579 (5) ยึดหลักการนำไปสู่การปฏิบัติให้เกิดผลสัมฤทธิ์อย่างจริงจังใน 5 ปีที่ต่อยอดไปสู่ผลสัมฤทธิ์ที่เป็นเป้าหมายระยะยาว ภายใต้แนวทางการพัฒนา (1) การยกระดับศักยภาพการแข่งขันและการหลุดพ้นกับดักรายได้ปานกลางสู่รายได้สูง (2) การพัฒนาศักยภาพคนตามช่วงวัยและการปฏิรูประบบเพื่อสร้างสังคมสูงวัยอย่างมีคุณภาพ (3) การลดความเหลื่อมล้ำทางสังคม (4) การรองรับการเชื่อมโยงภูมิภาคและความเป็นเมือง (5) การสร้างความเจริญเติบโตทางเศรษฐกิจและสังคมอย่างเป็นมิตรกับสิ่งแวดล้อม (6) การบริหารราชการแผ่นดินที่มีประสิทธิภาพ	(5)	

ประเด็นพิจารณา	รายละเอียดหลักเกณฑ์	คะแนนเต็ม	คะแนนที่ได้
5. โครงการพัฒนา(ต่อ) 5.6 โครงการมีความสอดคล้องกับ Thailand 4.0	โครงการมีลักษณะหรือสอดคล้องกับการปรับเปลี่ยนโครงสร้างเศรษฐกิจไปสู่ Value-Based Economy หรือเศรษฐกิจที่ขับเคลื่อนด้วย นวัตกรรม ทำน้อย ได้มาก เช่น (1) เปลี่ยนจากการผลิตสินค้า โภคภัณฑ์ ไปสู่สินค้าเชิงนวัตกรรม (2) เปลี่ยนจากการขับเคลื่อนประเทศด้วย ภาคอุตสาหกรรม ไปสู่การขับเคลื่อนด้วยเทคโนโลยี ความคิดสร้างสรรค์ และนวัตกรรม (3) เปลี่ยนจากการเน้นภาคการผลิตสินค้า ไปสู่การเน้น ภาคบริการมากขึ้น รวมถึงโครงการที่เติมเต็มด้วยวิชาการ ความคิด สร้างสรรค์ นวัตกรรม วิทยาศาสตร์ เทคโนโลยี และการวิจัยและพัฒนา แล้วต่อยอดความได้เปรียบเชิงเปรียบเทียบ เช่น ด้านเกษตร เทคโนโลยีชีวภาพ สาธารณสุข วัฒนธรรม ฯลฯ	(5)	
5.7 โครงการสอดคล้องกับยุทธศาสตร์จังหวัด	โครงการพัฒนาท้องถิ่นมีความสอดคล้องกับห้วงระยะเวลาของ แผนพัฒนา จังหวัดที่ได้กำหนดขึ้น เพื่อขับเคลื่อนการพัฒนาท้องถิ่น เสมือนหนึ่งการขับเคลื่อนการพัฒนาจังหวัด ซึ่งไม่สามารถแยกส่วนใดส่วนหนึ่งออกจากกัน ได้ นอกจากนี้โครงการพัฒนาท้องถิ่นต้องเป็น โครงการเชื่อมต่อหรือเดินทางไปด้วยกันกับยุทธศาสตร์จังหวัดที่ได้ กำหนดขึ้นที่เป็นปัจจุบัน	(5)	
5.8 โครงการแก้ไข ปัญหา ความยากจน หรือการ เสริมสร้างให้ ประเทศชาติ มั่นคง มั่งคั่ง ยั่งยืน ภายใต้อัตลักษณ์ ประชาธิปไตย	เป็นโครงการที่ดำเนินการภายใต้พื้นฐานความพอเพียงที่ประชาชน ดำเนินการเองหรือร่วมดำเนินการ เป็นโครงการต่อยอดและขยายได้ เป็นโครงการที่ประชาชนต้องการเพื่อให้เกิดความยั่งยืน ซึ่งมีลักษณะที่จะให้ท้องถิ่นมีความมั่นคง มั่งคั่ง ยั่งยืน เป็นท้องถิ่นที่พัฒนาแล้วด้วยการพัฒนาตามปรัชญาเศรษฐกิจพอเพียง	(5)	
5.9 งบประมาณ มีความ สอดคล้องกับ เป้าหมาย (ผลผลิตของ โครงการ)	งบประมาณโครงการพัฒนาจะต้องคำนึงถึงหลักสำคัญ 5 ประการในการ จัดทำโครงการได้แก่ (1) ความประหยัด (Economy) (2) ความมี ประสิทธิภาพ (Efficiency) (3) ความมีประสิทธิผล (Effectiveness) (4) ความยุติธรรม(Equity) (5) ความโปร่งใส (Transparency)	(5)	
5.10 มีการประมาณการ ราคาถูกต้องตามหลัก วิธีการงบประมาณ	การประมาณการราคาเพื่อการพัฒนาต้องให้สอดคล้องกับโครงการถูกต้องตามหลักวิชาการทางช่าง หลักของราคากลาง ราคากลางท้องถิ่น มีความโปร่งใสในการกำหนดราคาและตรวจสอบได้ในเชิงประจักษ์	(5)	
5.11 มีการกำหนด ตัวชี้วัด (KPI) และ สอดคล้องกับ วัตถุประสงค์และผลที่ คาดว่าจะได้รับ	มีการกำหนดดัชนีชี้วัดผลงาน (Key Performance Indicator : KPI) ที่สามารถวัดได้ (measurable) ใช้บอกประสิทธิผล (effectiveness) ใช้บอกประสิทธิภาพ (efficiency) ได้ เช่น การกำหนดความพึงพอใจ การกำหนดร้อยละ การกำหนดอันเกิดจากผลของวัตถุประสงค์ที่เกิดขึ้น ที่ได้รับ (การคาดการณ์ คาดว่าจะได้รับ)	(5)	

ประเด็นพิจารณา	รายละเอียดหลักเกณฑ์	คะแนนเต็ม	คะแนนที่ได้
5. โครงการพัฒนา(ต่อ) 5.12 ผลที่คาดว่าจะได้รับ สอดคล้องกับวัตถุประสงค์	ผลที่ได้รับเป็นสิ่งที่เกิดขึ้นได้จริงจากการดำเนินการตามโครงการพัฒนา ซึ่งสอดคล้องกับวัตถุประสงค์ที่ตั้งไว้ การได้ผลหรือผลที่เกิดขึ้นจะต้องเท่ากับวัตถุประสงค์หรือมากกว่าวัตถุประสงค์ ซึ่งการเขียนวัตถุประสงค์ควรคำนึงถึง (1) ความเป็นไปได้และมีความเฉพาะเจาะจง ในการดำเนินงานตามโครงการ (2) วัดและประเมินผลระดับของความสำเร็จได้ (3) ระบุสิ่งที่ต้องการดำเนินงานอย่างชัดเจนและเฉพาะเจาะจงมากที่สุด และสามารถปฏิบัติได้ (4) เป็นเหตุเป็นผล สอดคล้องกับความเป็นจริง (5) ส่งผลต่อการบ่งบอกเวลาได้	(5)	

สรุปความเห็นและข้อเสนอแนะในภาพรวมของโครงการพัฒนา พบว่าประเด็นการพิจารณาโครงการพัฒนา ได้คะแนน 55 คะแนน จากคะแนนเต็ม 60 คะแนน คิดเป็นร้อยละ 91.67 ของคะแนนเต็ม มีการสรุปสถานการณ์การพัฒนา การกำหนดยุทธศาสตร์และแนวทางการพัฒนาสอดคล้องกับยุทธศาสตร์องค์กรในมิติต่างๆ โครงการมีชื่อชัดเจน มีวัตถุประสงค์สอดคล้องกับโครงการเหมาะสม เป้าหมาย ผลผลิต ชัดเจน สามารถนำไปสู่การประมาณการตั้งงบประมาณได้ มีการประมาณราคาตามหลักวิธีการงบประมาณ มีการกำหนดตัวชี้วัดโครงการ ผลที่คาดว่าจะได้รับสอดคล้องกับวัตถุประสงค์โครงการ ยังต้องมีการปรับปรุงโครงการที่เขียนเป้าหมายของโครงการไม่ชัดเจน และการกำหนดตัวชี้วัดให้สามารถวัดได้ในมิติต่างๆจนนำไปสู่การติดตามประเมินผลได้ ส่วนรูปแบบเอกสาร ตามแบบต่างๆ ที่กำหนดขึ้นใหม่ต้องดำเนินการให้ถูกต้องต่อไป

### 3. การวิเคราะห์เชิงปริมาณ

#### 3.1 ข้อมูลทั่วไปของผู้ตอบแบบสอบถาม/สัมภาษณ์

##### ส่วนที่ 1 ข้อมูลทั่วไป

##### 1. เพศ

ที่	เพศ	จำนวน(คน)	ร้อยละ
1	ชาย	62	39
2	หญิง	95	61
	รวม	157	100

ตารางที่ 3.1 แสดงจำนวนและร้อยละของประชาชนที่ตอบแบบสอบถาม จำแนกตามเพศ

##### 2. อายุ

ที่	อายุ	จำนวน(คน)	ร้อยละ
1	ต่ำกว่า 20 ปี	5	3
2	20 - 30 ปี	17	11
3	31 - 40 ปี	17	11
4	41 - 50 ปี	54	34
5	51 - 60 ปี	39	25
6	มากกว่า 60 ปี	25	16
	รวม	157	100

ตารางที่ 3.2 แสดงจำนวนและร้อยละของประชาชนที่ตอบแบบสอบถาม จำแนกตามอายุ

##### 3. การศึกษา

ที่	การศึกษา	จำนวน(คน)	ร้อยละ
1	ประถมศึกษา	81	52
2	มัธยมศึกษาหรือเทียบเท่า	51	32
3	อนุปริญญาหรือเทียบเท่า	4	3
4	ปริญญาตรี	5	3
5	สูงกว่าปริญญาตรี	0	0
6	ไม่จบการศึกษา	16	10
	รวม	157	100

ตารางที่ 3.3 แสดงจำนวนและร้อยละของประชาชนที่ตอบแบบสอบถาม จำแนกตามการศึกษา

## 4. อาชีพหลัก

ที่	อาชีพหลัก	จำนวน(คน)	ร้อยละ
1	รับราชการ	1	1
2	เอกชน/รัฐวิสาหกิจ	2	1
3	ค้าขายธุรกิจส่วนตัว	9	6
4	รับจ้าง	5	3
5	นักเรียน/นักศึกษา	53	34
6	เกษตรกร	80	51
7	อื่นๆ (ระบุ)	7	4
	<b>รวม</b>	<b>157</b>	<b>100</b>

ตารางที่ 3.4 แสดงจำนวนและร้อยละของประชาชนที่ตอบแบบสอบถาม จำแนกตามอาชีพหลัก

จากตารางข้อมูลทั่วไปของผู้ตอบแบบสอบถาม เทศบาลตำบลโนนสุวรรณ ได้ใช้แบบสอบถามความพึงพอใจต่อผลการดำเนินงานของเทศบาลตำบลโนนสุวรรณในภาพรวม ของปีงบประมาณ พ.ศ. 2562 เป็นเครื่องมือในการเก็บรวบรวมผล ซึ่งการสำรวจความพึงพอใจนั้นเป็นการประเมินในภาพรวมทั้งปีงบประมาณ (1 ตุลาคม 2561 -30 กันยายน 2562) โดยจากกลุ่มตัวอย่างของประชาชนในเขตเทศบาลตำบลโนนสุวรรณ จำนวน 157 คน มีรายละเอียดดังนี้

- 1) เพศ ชาย ▶ จำนวน 62 คน ร้อยละ 39  
หญิง ▶ จำนวน 95 คน ร้อยละ 61
- 2) อายุ ต่ำกว่า 20 ปี ▶ จำนวน 5 คน ร้อยละ 3  
20 – 30 ปี ▶ จำนวน 17 คน ร้อยละ 11  
31 - 40 ปี ▶ จำนวน 17 คน ร้อยละ 11  
41 – 50 ปี ▶ จำนวน 54 คน ร้อยละ 34  
51 - 60 ปี ▶ จำนวน 39 คน ร้อยละ 25  
มากกว่า 60 ปี ▶ จำนวน 25 คน ร้อยละ 16
- 3) การศึกษา ประถมศึกษา ▶ จำนวน 81 คน ร้อยละ 52  
มัธยมศึกษาหรือเทียบเท่า ▶ จำนวน 51 คน ร้อยละ 32  
อนุปริญญาหรือเทียบเท่า ▶ จำนวน 4 คน ร้อยละ 3  
ปริญญาตรี ▶ จำนวน 5 คน ร้อยละ 3  
สูงกว่าปริญญาตรี ▶ จำนวน 0 คน ร้อยละ 0  
ไม่จบการศึกษา ▶ จำนวน 16 คน ร้อยละ 10

4) อาชีพหลัก	รับราชการ	▶ จำนวน 1 คน	ร้อยละ 1
	เอกชน/รัฐวิสาหกิจ	▶ จำนวน 2 คน	ร้อยละ 1
	ค้าขายธุรกิจส่วนตัว	▶ จำนวน 9 คน	ร้อยละ 6
	นักเรียน/นักศึกษา	▶ จำนวน 5 คน	ร้อยละ 3
	รับจ้าง	▶ จำนวน 53 คน	ร้อยละ 34
	เกษตรกร	▶ จำนวน 80 คน	ร้อยละ 51
	อื่น ๆ (ระบุ)	▶ จำนวน 7 คน	ร้อยละ 4

### 3.2 ความพึงพอใจต่อการดำเนินงาน

ประเด็น	มากที่สุด (5)		มาก (4)		ปานกลาง (3)		น้อย (2)		น้อยที่สุด (1)	
	จำนวน	ร้อยละ	จำนวน	ร้อยละ	จำนวน	ร้อยละ	จำนวน	ร้อยละ	จำนวน	ร้อยละ
1. การเปิดโอกาสให้ประชาชนมีส่วนร่วมในโครงการ	21	13	53	34	66	42	15	10	2	1
2. การประชาสัมพันธ์ให้ประชาชนรับรู้ข้อมูลระยะเวลาดำเนินโครงการ	13	8	40	25	73	47	28	18	3	2
3. ความเหมาะสมของระยะเวลาดำเนินโครงการ	12	8	30	19	79	50	33	21	3	2
4. การดำเนินโครงการเป็นประโยชน์ต่อสาธารณะ	19	12	42	27	67	48	22	19	7	4
5. ผลการดำเนินโครงการสามารถแก้ไขปัญหาและประโยชน์ต่อชุมชนและพัฒนาชุมชนได้	18	11	23	15	72	46	37	24	7	4

ตารางที่ 3.5 แสดงจำนวนและร้อยละของประชาชนที่ตอบแบบสอบถาม

จำแนกตามความพึงพอใจต่อผลการดำเนินงานของเทศบาลตำบลโนนสุวรรณในภาพรวม

#### ผลการสำรวจความพึงพอใจในแต่ละประเด็น

การระบุความพึงพอใจ	<u>เกณฑ์คะแนน</u>	<u>ระดับความพึงพอใจ</u>
	5	มากที่สุด
	4	มาก
	3	ปานกลาง
	2	น้อย
	1	น้อยที่สุด

1. การเปิดโอกาสให้ประชาชนมีส่วนร่วมในโครงการ

มากที่สุด	▶ จำนวน 21 คน	ร้อยละ 13
มาก	▶ จำนวน 53 คน	ร้อยละ 34
ปานกลาง	▶ จำนวน 66 คน	ร้อยละ 42
น้อย	▶ จำนวน 15 คน	ร้อยละ 10
น้อยที่สุด	▶ จำนวน 2 คน	ร้อยละ 1

2. การประชาสัมพันธ์ให้ประชาชนรับรู้ข้อมูลระยะเวลาดำเนินโครงการ

มากที่สุด	▶ จำนวน 13 คน	ร้อยละ 8
มาก	▶ จำนวน 40 คน	ร้อยละ 25
ปานกลาง	▶ จำนวน 73 คน	ร้อยละ 47
น้อย	▶ จำนวน 28 คน	ร้อยละ 18
น้อยที่สุด	▶ จำนวน 3 คน	ร้อยละ 2

3. ความเหมาะสมของระยะเวลาดำเนินโครงการ

มากที่สุด	▶ จำนวน 12 คน	ร้อยละ 8
มาก	▶ จำนวน 30 คน	ร้อยละ 19
ปานกลาง	▶ จำนวน 79 คน	ร้อยละ 50
น้อย	▶ จำนวน 33 คน	ร้อยละ 21
น้อยที่สุด	▶ จำนวน 3 คน	ร้อยละ 2

4. การดำเนินโครงการเป็นประโยชน์ต่อสาธารณะ

มากที่สุด	▶ จำนวน 19 คน	ร้อยละ 12
มาก	▶ จำนวน 42 คน	ร้อยละ 27
ปานกลาง	▶ จำนวน 67 คน	ร้อยละ 48
น้อย	▶ จำนวน 22 คน	ร้อยละ 19
น้อยที่สุด	▶ จำนวน 7 คน	ร้อยละ 4

5. ผลการดำเนินโครงการสามารถแก้ไขปัญหาและประโยชน์ต่อชุมชนและพัฒนาชุมชนได้

มากที่สุด	▶ จำนวน 18 คน	ร้อยละ 11
มาก	▶ จำนวน 23 คน	ร้อยละ 15
ปานกลาง	▶ จำนวน 72 คน	ร้อยละ 46
น้อย	▶ จำนวน 37 คน	ร้อยละ 24
น้อยที่สุด	▶ จำนวน 7 คน	ร้อยละ 4



3.3 แผนการดำเนินงาน

ยุทธศาสตร์ (Strategic Issues)	แนวทางการพัฒนา/กลยุทธ์ (Strategics)	โครงการตามแผนพัฒนา ท้องถิ่น (พ.ศ. 2562)		โครงการตามแผน ดำเนินงาน ( พ.ศ. 2562)		ดำเนินการจริง ( พ.ศ. 2562)		ร้อยละที่ดำเนินการจริง ตามแผนการดำเนินงาน (พ.ศ.2562)	
		จำนวน โครงการ	จำนวนเงิน	จำนวน โครงการ	จำนวนเงิน	จำนวน โครงการ	จำนวนเงิน	ของ โครงการ	ของ งบประมาณ
1. ยุทธศาสตร์การ พัฒนาการบริการประชาชน	1.1 แนวทางการพัฒนาการบริการประชาชน	8	550,000	5	190,000	4	6,354	80	3.34
	1.2 แนวทางการพัฒนาประสิทธิภาพบุคลากร	6	1,390,000	4	1,140,000	2	269,152	50	23.60
2.ยุทธศาสตร์การพัฒนา โครงสร้างพื้นฐาน	2.1 แนวทางการพัฒนาไฟฟ้าแสงสว่าง	-	-	-	-	-	-	-	-
	2.2แนวทางการพัฒนาการคมนาคม	2	346,000	2	346,000	2	293,790	100	84.91
	2.3 แนวทางการพัฒนาระบบระบายน้ำ	5	4,974,000	5	2,637,000	5	2,317,000	100	87.86
	2.4 แนวทางการพัฒนาการให้บริการน้ำประปา	-	-	-	-	-	-	-	-
3.ยุทธศาสตร์การพัฒนา บ้านเมืองน่าอยู่	3.1 แนวทางการพัฒนาการมีส่วนร่วมของประชาชน	20	1,490,000	7	750,000	5	57,262.10	71.42	7.63
	3.2 แนวทางการพัฒนาสาธารณสุขและสิ่งแวดล้อม	16	1,430,000	15	900,000	12	208,194.25	80	23.13
	3.3 แนวทางการพัฒนาการกีฬาและนันทนาการ	3	260,000	3	310,000	2	172,563.41	66.66	55.66
	3.4 แนวทางการพัฒนาการศึกษาและแหล่งเรียนรู้ชุมชน	16	6,123,560	11	4,849,300	11	4,227,382.85	100	87.17
	3.5 แนวทางการพัฒนาส่งเสริมศาสนาวัฒนธรรมประเพณี	9	560,000	9	550,000	9	260,028	100	47.27
	3.6 แนวทางการพัฒนาสวัสดิการสังคมและผู้ด้อยโอกาส	11	4,500,000	9	4,464,000	6	4,012,700	66.66	89.89
4.ยุทธศาสตร์เศรษฐกิจและ การท่องเที่ยว	4.1 แนวทางการพัฒนาอาชีพและการมีรายได้	2	190,000	2	150,000	2	35,775	100	23.85
	4.1 แนวทางการพัฒนาสนับสนุนการท่องเที่ยว	3	120,000	2	70,000	2	70,000	100	100
รวม		101	21,933,560	74	16,356,300	62	11,930,202	83.78	72.93

ตารางที่ 3.6 แสดงจำนวนและร้อยละของแผนการดำเนินงาน

สรุปผลการดำเนินงาน รอบปีงบประมาณ พ.ศ. 2562

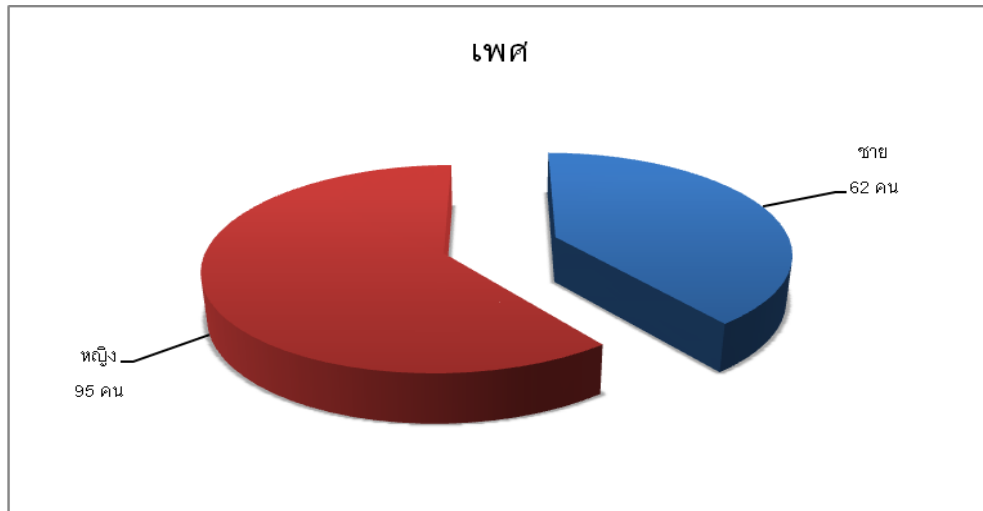
1. โครงการตามแผนพัฒนาท้องถิ่น พ.ศ. 2562 จำนวน 101 โครงการ  
งบประมาณ 21,933,560 บาท
2. โครงการตามแผนการดำเนินงาน พ.ศ. 2562 จำนวน 74 โครงการ  
งบประมาณ 16,356,300 บาท
3. โครงการที่ดำเนินการจริง พ.ศ. 2562 จำนวน 62 โครงการ  
คิดเป็นร้อยละ 83.78 ของโครงการตามแผนการดำเนินงาน
4. งบประมาณที่ดำเนินการจริง พ.ศ. 2562 จำนวน 11,930,202 บาท  
คิดเป็นร้อยละ 72.93 ของโครงการตามแผนการดำเนินงาน
5. โครงการที่ไม่ได้ดำเนินการ มีทั้งหมด 12 โครงการ คิดเป็นร้อยละ 16.22 งบประมาณ 607,000 บาท  
คิดเป็นร้อยละ 3.71

#### 4. การวิเคราะห์เชิงคุณภาพ

##### 4.1 ข้อมูลทั่วไปของผู้ตอบแบบสอบถาม/สัมภาษณ์

###### 1. เพศ

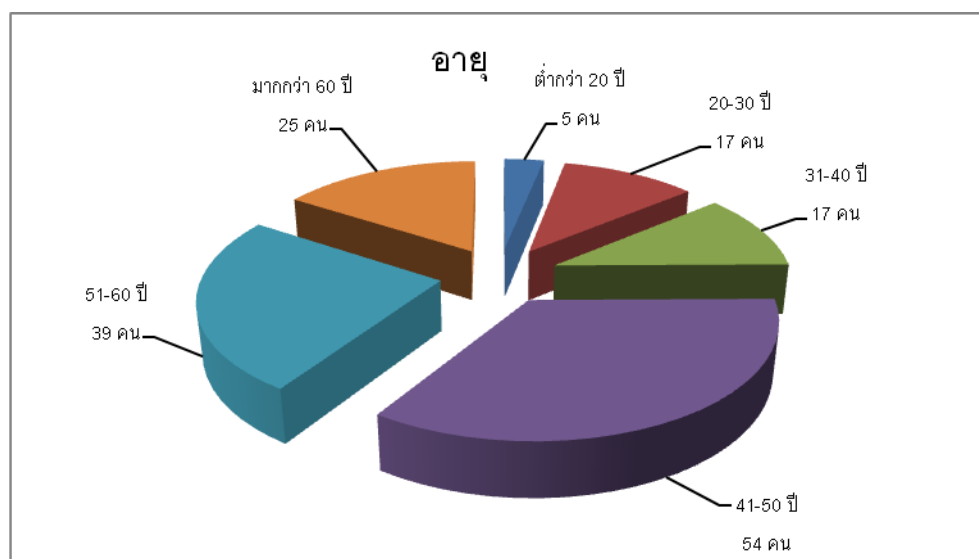
ผลการสำรวจกลุ่มตัวอย่างประชาชนจำนวน 157 คน ที่ตอบแบบสอบถามพบว่าส่วนใหญ่เป็นเพศหญิง คิดเป็นร้อยละ 61 ในขณะที่เพศชายมีอยู่ร้อยละ 39 ตามลำดับ ดังแสดงรายละเอียดในภาพที่ 3.1



ภาพที่ 3.1 แสดงจำนวนของประชาชนที่ตอบแบบสอบถาม จำแนกตามเพศ

###### 2. อายุ

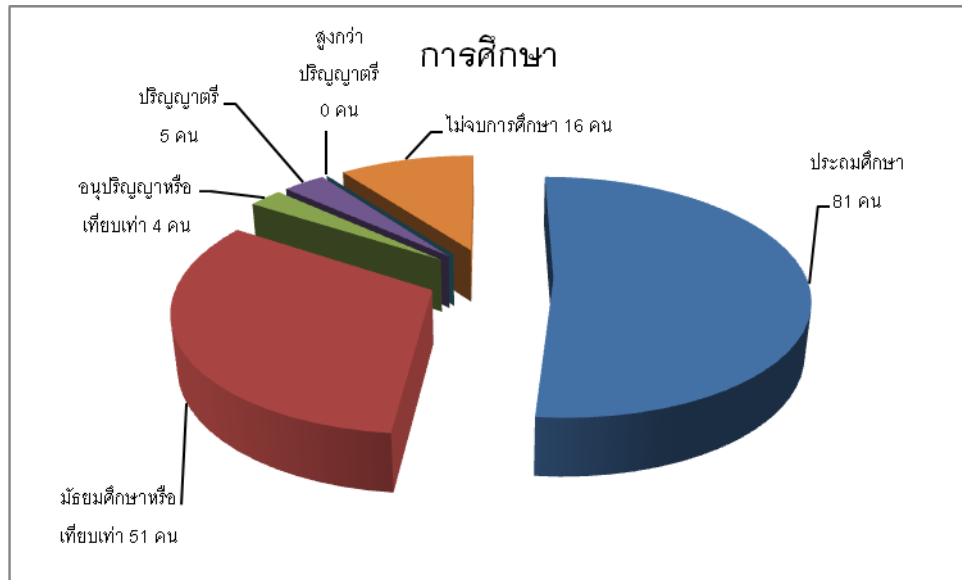
ผลการสำรวจกลุ่มตัวอย่างประชาชนจำนวน 157 คน ที่ตอบแบบสอบถาม พบว่าส่วนใหญ่มีอายุ 41 – 50 ปี คิดเป็นร้อยละ 34 รองลงมาอายุ 51 - 60 ปี คิดเป็นร้อยละ 25 ต่อด้วยอายุมากกว่า 60 ปี คิดเป็นร้อยละ 16 ลำดับรองลงมาทั้งสองลำดับเท่ากัน คือ อายุ 20 – 30 ปี และอายุ 31 - 40 ปี คิดเป็นร้อยละ 11 และลำดับสุดท้ายมีอายุต่ำกว่า 20 ปี คิดเป็นร้อยละ 3 ตามลำดับ ดังแสดงรายละเอียดในภาพที่ 3.2



ภาพที่ 3.2 แสดงจำนวนของประชาชนที่ตอบแบบสอบถาม จำแนกตามอายุ

### 3. การศึกษา

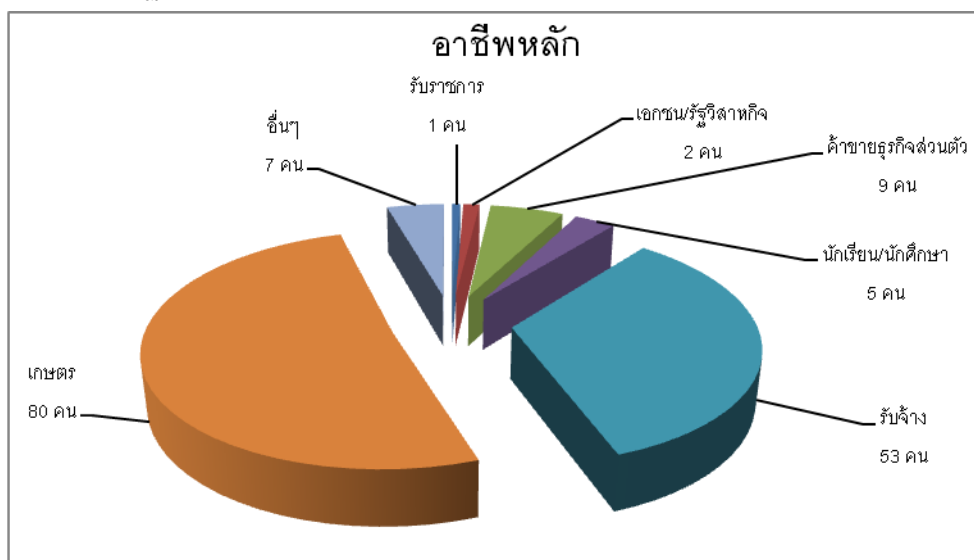
ผลการสำรวจกลุ่มตัวอย่างประชาชนจำนวน 157 คน ที่ตอบแบบสอบถาม พบว่าส่วนใหญ่จบการศึกษาประถมศึกษา คิดเป็นร้อยละ 52 รองลงมามัธยมศึกษาหรือเทียบเท่า คิดเป็นร้อยละ 32 ต่อด้วยไม่จบการศึกษา คิดเป็นร้อยละ 10 ลำดับรองลงมามีสองลำดับเท่ากัน คือ อนุปริญญาหรือเทียบเท่า และปริญญาตรี คิดเป็นร้อยละ 3 และลำดับสุดท้ายไม่จบการศึกษา ตามลำดับ ดังแสดงรายละเอียดในภาพที่ 3.3



ภาพที่ 3.3 แสดงจำนวนของประชาชนที่ตอบแบบสอบถาม จำแนกตามการศึกษา

### 4. อาชีพหลัก

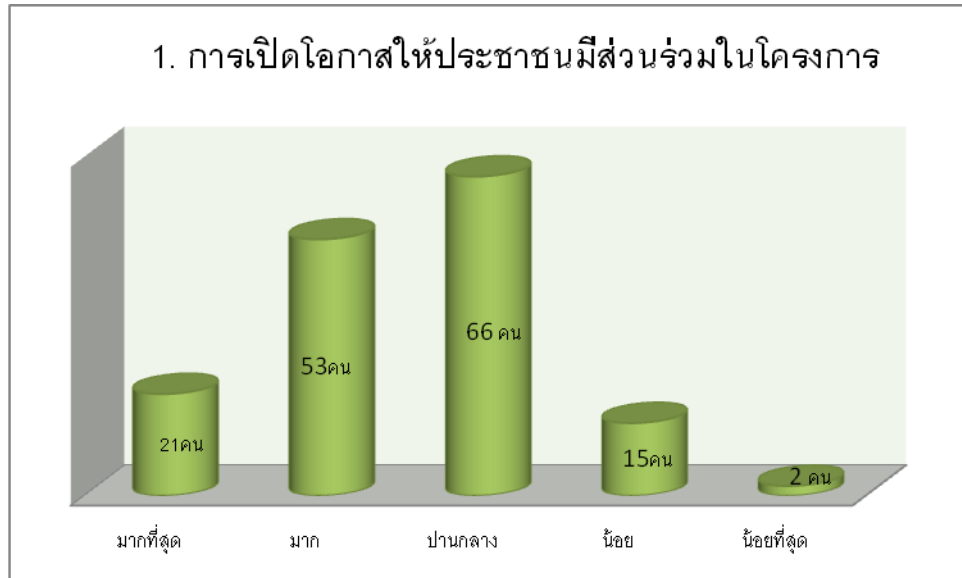
ผลการสำรวจกลุ่มตัวอย่างประชาชนจำนวน 157 คน ที่ตอบแบบสอบถามพบว่าส่วนใหญ่ประกอบอาชีพเกษตรกร คิดเป็นร้อยละ 51 รองลงมาเป็นอาชีพรับจ้าง คิดเป็นร้อยละ 34 ต่อด้วยอาชีพค้าขายธุรกิจส่วนตัว คิดเป็นร้อยละ 6 ต่อด้วยนักเรียน/นักศึกษา คิดเป็นร้อยละ 3 และท้ายสุดมี 2 ลำดับเท่ากันคืออาชีพรับราชการและเอกชน/รัฐวิสาหกิจ คิดเป็นร้อยละ 1 ตามลำดับ ดังแสดงรายละเอียดในภาพที่ 3.4



ภาพที่ 3.4 แสดงจำนวนของประชาชนที่ตอบแบบสอบถาม จำแนกตามอาชีพหลัก

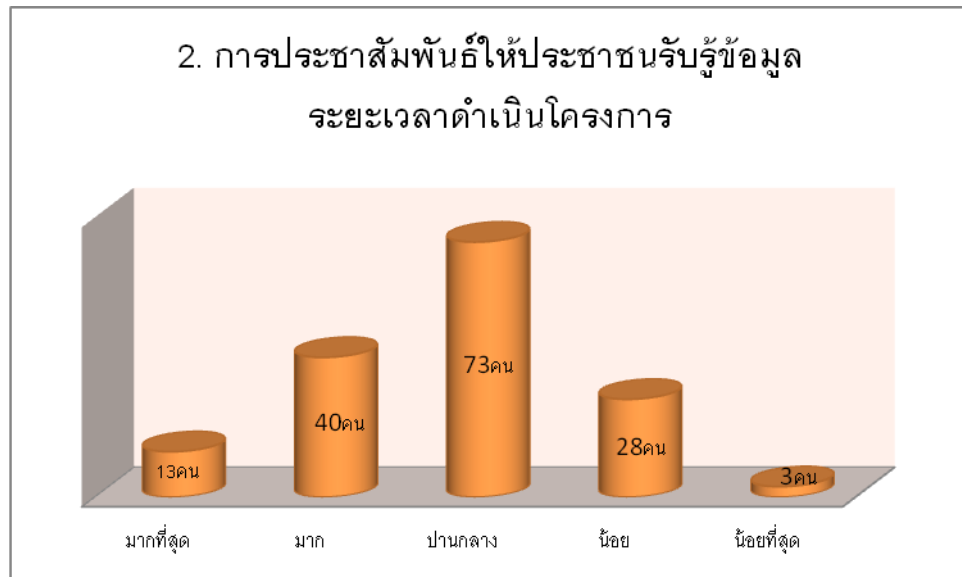
#### 4.2 ความพึงพอใจต่อการดำเนินงาน

ความพึงพอใจต่อผลการดำเนินงานของเทศบาลตำบลโนนสุวรรณในภาพรวม ปีงบประมาณ พ.ศ. 2562 มีประเด็นการแสดงความพึงพอใจของกลุ่มตัวอย่าง มีทั้งหมด 5 ประเด็น โดยกลุ่มตัวอย่างในการตอบคือ ประชาชนในเขตเทศบาลตำบลโนนสุวรรณ จำนวน 157 คน มีรายละเอียด ดังนี้



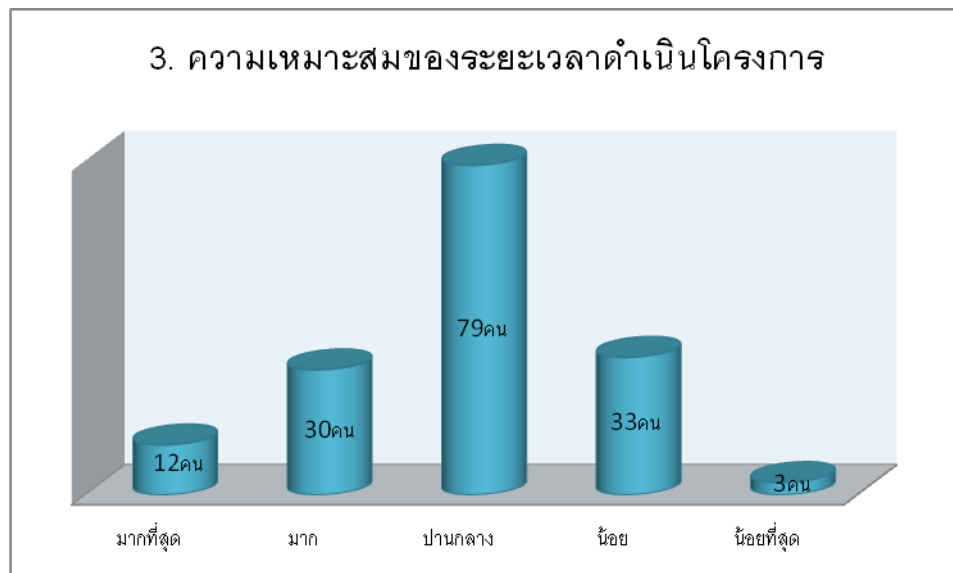
กราฟที่ 3.1 แสดงจำนวนของประชาชนที่ตอบแบบสอบถาม จำแนกตามระดับความพึงพอใจต่อผลการดำเนินงานของเทศบาลตำบลโนนสุวรรณในภาพรวม ด้านการเปิดโอกาสให้ประชาชนมีส่วนร่วมในโครงการ

จากกราฟ พบว่า กลุ่มตัวอย่างประชาชนมีความพึงพอใจในด้านการเปิดโอกาสให้ประชาชนมีส่วนร่วมในโครงการ ในภาพรวมส่วนใหญ่อยู่ในระดับ “ปานกลาง” คิดเป็นร้อยละ 42 รองลงมาคือ “มาก” คิดเป็นร้อยละ 34 ระดับต่อไปคือ “มากที่สุด” คิดเป็นร้อยละ 13 ระดับต่อไปคือ “น้อย” คิดเป็นร้อยละ 10 และระดับท้ายสุด “น้อยที่สุด” คือคิดเป็นร้อยละ 1



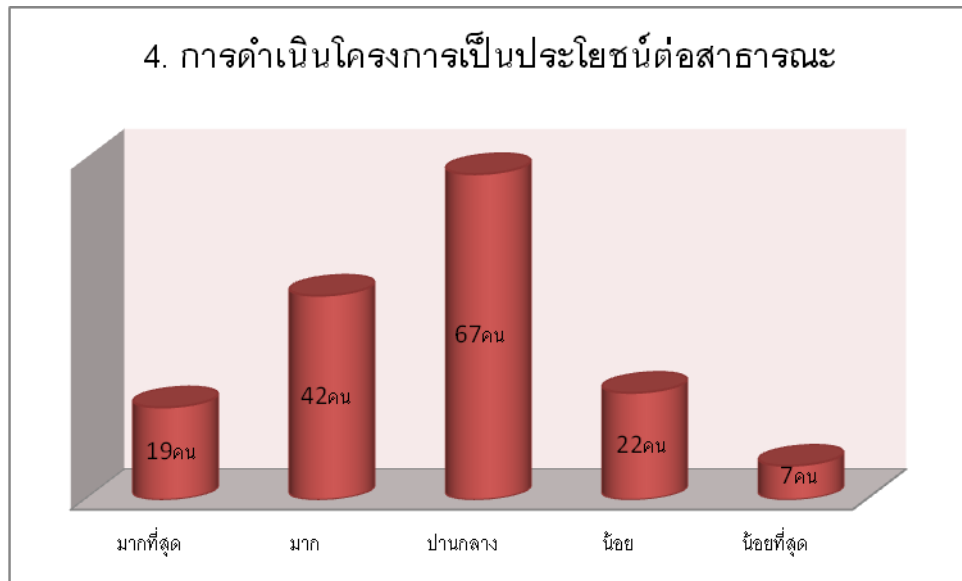
กราฟที่ 3.2 แสดงจำนวนของประชาชนที่ตอบแบบสอบถาม จำแนกตามระดับความพึงพอใจต่อผลการดำเนินงานของเทศบาลตำบลโนนสุวรรณในภาพรวม ด้านการประชาสัมพันธ์ให้ประชาชนรับรู้ข้อมูลระยะเวลาดำเนินโครงการ

จากกราฟ พบว่า กลุ่มตัวอย่างประชาชนมีความพึงพอใจในด้านการประชาสัมพันธ์ให้ประชาชนรับรู้ข้อมูลระยะเวลาดำเนินโครงการ ในภาพรวมส่วนใหญ่อยู่ในระดับ “ปานกลาง” คิดเป็นร้อยละ 47 รองลงมาคือ “มาก” คิดเป็นร้อยละ 25 ระดับต่อไปคือ “น้อย” คิดเป็นร้อยละ 18 ระดับต่อไปคือ “มากที่สุด” คิดเป็นร้อยละ 8 และระดับท้ายสุด “น้อยที่สุด” คือคิดเป็นร้อยละ 2



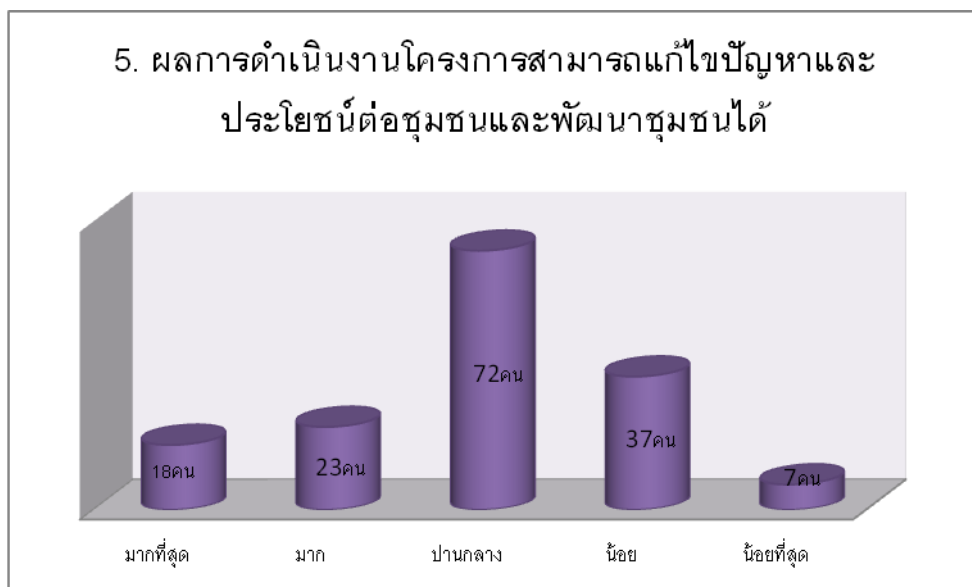
กราฟที่ 3.3 แสดงจำนวนของประชาชนที่ตอบแบบสอบถาม จำแนกตามระดับความพึงพอใจต่อผลการดำเนินงานของเทศบาลตำบลโนนสุวรรณในภาพรวม ด้านความเหมาะสมของระยะเวลาดำเนินโครงการ

จากกราฟ พบว่า กลุ่มตัวอย่างประชาชนมีความพึงพอใจในด้านการเหมาะสมของระยะเวลาดำเนินโครงการ ในภาพรวมส่วนใหญ่อยู่ในระดับ “ปานกลาง” คิดเป็นร้อยละ 50 รองลงมาคือ “น้อย” คิดเป็นร้อยละ 21 ระดับต่อไปคือ “มาก” คิดเป็นร้อยละ 19 ระดับต่อไปคือ “มากที่สุด” คิดเป็นร้อยละ 8 และระดับท้ายสุด “น้อยที่สุด” คือคิดเป็นร้อยละ 2



กราฟที่ 3.4 แสดงจำนวนของประชาชนที่ตอบแบบสอบถาม จำแนกตามระดับความพึงพอใจต่อผลการดำเนินงานของเทศบาลตำบลโนนสุวรรณในภาพรวม ด้านการดำเนินโครงการเป็นประโยชน์ต่อสาธารณะ

จากกราฟ พบว่า กลุ่มตัวอย่างประชาชนมีความพึงพอใจในด้านการดำเนินโครงการเป็นประโยชน์ต่อสาธารณะ ในภาพรวมส่วนใหญ่อยู่ในระดับ “ปานกลาง” คิดเป็นร้อยละ 48 รองลงมาคือ “มาก” คิดเป็นร้อยละ 27 ระดับต่อไปคือ “น้อย” คิดเป็นร้อยละ 19 ระดับต่อไปคือ “มากที่สุด” คิดเป็นร้อยละ 12 และระดับท้ายสุด “น้อยที่สุด” คือคิดเป็นร้อยละ 4



กราฟที่ 3.5 แสดงจำนวนของประชาชนที่ตอบแบบสอบถาม จำแนกตามระดับความพึงพอใจต่อผลการดำเนินงานของเทศบาลตำบลโนนสุวรรณในภาพรวม ด้านผลการดำเนินโครงการสามารถแก้ไขปัญหาและประโยชน์ต่อชุมชนและพัฒนาชุมชนได้

จากกราฟ พบว่า กลุ่มตัวอย่างประชาชนมีความพึงพอใจในด้านการดำเนินโครงการสามารถแก้ไขปัญหาและประโยชน์ต่อชุมชนและพัฒนาชุมชนได้ ในภาพรวมส่วนใหญ่อยู่ในระดับ “ปานกลาง” คิดเป็นร้อยละ 46 รองลงมาคือ “น้อย” คิดเป็นร้อยละ 24 ระดับต่อไปคือ “มาก” คิดเป็นร้อยละ 15 ระดับต่อไปคือ “มากที่สุด” คิดเป็นร้อยละ 11 และระดับท้ายสุด “น้อยที่สุด” คือคิดเป็นร้อยละ 4





## 4.3 แผนการดำเนินงาน

ยุทธศาสตร์ (Strategics Issues)	แนวทางการพัฒนา/กลยุทธ์ (Strategics)	โครงการพัฒนา/กิจกรรม	สรุปผลการดำเนินงานตามโครงการ ปัญหา/อุปสรรค
1.ยุทธศาสตร์การพัฒนาองค์กร	1.1 แนวทางการพัฒนาการบริการประชาชน	1. โครงการป้องกันและลดอุบัติเหตุช่วงเทศกาลปีใหม่	-
		2. ค่าใช้จ่ายเกี่ยวกับการจราจร	ไม่ได้ดำเนินการ
		3. โครงการจัดทำแผนที่ภาษี	ในปีงบประมาณ พ.ศ. 2562 ไม่ได้ดำเนินการปัญหาจากบุคลากรไม่เพียงพอ และยังขาดความรู้ความเข้าใจในบางขั้นตอนงานที่จะจัดทำโครงการแผนที่ภาษี ซึ่งขั้นตอนมีความซับซ้อนพอสมควร ทำให้ในปีงบประมาณนี้ไม่ได้จัดทำโครงการอย่างต่อเนื่อง
		4. โครงการประชาสัมพันธ์การชำระภาษีต่างๆ ของเทศบาล	ในปีงบประมาณ พ.ศ. 2562 ได้ดำเนินการโครงการประชาสัมพันธ์การชำระภาษีต่างๆของเทศบาล โดยการจัดทำป้ายไวนิล ประชาสัมพันธ์ให้ความรู้แก่ประชาชนในเขตเทศบาลโนนสุวรรณ ทำให้ประชาชนมีความรู้เรื่องภาษีต่างๆ ได้พอสมควร
		5. โครงการป้องกันและลดอุบัติเหตุช่วงเทศกาลสงกรานต์	-
	1.2 แนวทางการพัฒนาประสิทธิภาพบุคลากร	1. โครงการฝึกอบรมและสัมมนา	ค่าใช้จ่ายในการฝึกอบรมและสัมมนาของสำนักปลัดเทศบาลเบิกให้ทั้งฝ่ายสภาท้องถิ่นและพนักงาน
		2. โครงการฝึกซ้อมการป้องกันและบรรเทาสาธารณภัย	-
		3. โครงการฝึกอบรมอาสาสมัครป้องกันภัยฝ่ายพลเรือน (อปพร.)	ไม่ได้ดำเนินการ
		4. โครงการอบรมให้ความรู้งานทะเบียนราษฎรแก่ประชาชน	ไม่ได้ดำเนินการ

## แผนการดำเนินงาน (ต่อ)

ยุทธศาสตร์ (Strategics Issues)	แนวทางการพัฒนา/กลยุทธ์ (Strategics)	โครงการพัฒนา/กิจกรรม	สรุปผลการดำเนินงานตามโครงการ ปัญหา/อุปสรรค
2.ยุทธศาสตร์การพัฒนา โครงสร้างพื้นฐาน	2.1 แนวทางการพัฒนาไฟฟ้าแสงสว่าง	-	-
	2.2แนวทางการพัฒนาการคมนาคม	1. โครงการก่อสร้างขยายผิวจราจรคอนกรีตเสริมเหล็ก ถนนโนนสุวรรณ - ท่งจันทน์	-
		2. โครงการปรับปรุงถนนลงหินคลุกถนนทุ่งเทศบาล 2	-
	2.3 แนวทางการพัฒนาระบบระบายน้ำ	3. โครงการก่อสร้างวางท่อระบายน้ำพร้อมบ่อพักคอนกรีตเสริมเหล็ก ถนนรอบเมืองเชื่อมถนนนอกเมือง (บริเวณสระน้ำประปา)	-
		4. โครงการก่อสร้างวางระบายน้ำรูปตัวยูพร้อมฝาราง และขยายผิว จราจรคอนกรีตเสริมเหล็กถนนโนนสุวรรณ - โคกกระเบื้อง	-
		5. โครงการก่อสร้างวางท่อระบายน้ำพร้อมบ่อพักคอนกรีตเสริมเหล็ก ถนนโนนสุวรรณ - โคกกระเบื้อง	-
		6. โครงการก่อสร้างวางระบายน้ำรูปตัวยูพร้อมฝาราง ถนนจันทร์ชนะ	-
		7. โครงการก่อสร้างวางระบายน้ำรูปตัวยูพร้อมฝารางถนนรอบเมือง	-
2.4 แนวทางการพัฒนาการให้บริการ น้ำประปา	-	-	
3.ยุทธศาสตร์การพัฒนา บ้านเมืองน่าอยู่	3.1 แนวทางการพัฒนาการมีส่วนร่วม ของประชาชน	1. โครงการจัดกิจกรรมเฉลิมพระเกียรติ และสนับสนุน โครงการอัน เนื่องมาจากพระราชดำริ	-
		2. โครงการบำเพ็ญสาธารณประโยชน์	-
		3. โครงการประชุมประชาคมจัดทำแผนพัฒนาเทศบาล	มีผู้เข้าร่วมประชาคมท้องถิ่นระดับตำบลผ่านเกณฑ์ตาม ประกาศสัดส่วน 5% *โหนด 12,500 บาท

## แผนการดำเนินงาน (ต่อ)

ยุทธศาสตร์ (Strategics Issues)	แนวทางการพัฒนา/กลยุทธ์ (Strategics)	โครงการพัฒนา/กิจกรรม	สรุปผลการดำเนินงานตามโครงการ ปัญหา/อุปสรรค
3.ยุทธศาสตร์การพัฒนา บ้านเมื่อน่าอยู่	3.1 แนวทางการพัฒนาการมีส่วนร่วม ของประชาชน	4.โครงการส่งเสริมพัฒนาประชาธิปไตย และการมีส่วนร่วมของ ประชาชน	ไม่ได้ดำเนินการ
		5. ค่าใช้จ่ายในการเลือกตั้งสมาชิกสภาท้องถิ่นและผู้บริหารท้องถิ่นและ สนับสนุนการเลือกตั้ง	เบิกจ่ายสนับสนุนการเลือกตั้ง (ส.ส.)
		6. โครงการจัดกิจกรรมส่งเสริมเกี่ยวกับเด็กและเยาวชน	ร้อยละ 80 เด็กและเยาวชนสนใจในการเข้าร่วมกิจกรรม
		7. โครงการส่งเสริมและสนับสนุนสร้างความปรองดองสมานฉันท์	ไม่ได้ดำเนินการ
	3.2 แนวทางการพัฒนาสาธารณสุขและ สิ่งแวดล้อม	1. โครงการจัดการขยะแบบมีส่วนร่วมลดภาวะเมืองร้อนด้วยมือเรา	-
		2. โครงการการบริการ การแพทย์ฉุกเฉินเทศบาลตำบลโนนสุวรรณ	ดำเนินการโดยไม่ใช้งบประมาณ
		3. โครงการทบทวนและพัฒนาการจัดระบบบริการการแพทย์ฉุกเฉิน (EMS)	ดำเนินการโดยไม่ใช้งบประมาณ โดยร่วมกิจกรรมกับทาง โรงพยาบาลโนนสุวรรณ
		4. โครงการป้องกันและควบคุมโรคไข้หวัดนก	ไม่ได้ดำเนินการ
		5. โครงการป้องกันและควบคุมโรคไข้เลือดออก	-
		6. โครงการป้องกันและควบคุมโรคพิษสุนัขบ้า	-
		7. โครงการเฝ้าระวังมาตรฐานความปลอดภัยในกิจการที่อาจเป็น อันตรายต่อสุขภาพประชาชน	ดำเนินการโดยไม่ใช้งบประมาณ
		8. โครงการเฝ้าระวังและควบคุมคุณภาพน้ำจากแหล่งต่างๆ ที่เทศบาล รับผิดชอบ	ดำเนินการโดยไม่ใช้งบประมาณ โดยขอความอนุเคราะห์ กรมอนามัยในการตรวจ
		9. โครงการรณรงค์ป้องกันและควบคุมโรคไม่ติดต่อ	ไม่ได้ดำเนินการ
		10.โครงการรณรงค์ให้ความรู้ในการป้องกันและแก้ปัญหาโรคเอดส์	ไม่ได้ดำเนินการ

## แผนการดำเนินงาน (ต่อ)

ยุทธศาสตร์ (Strategics Issues)	แนวทางการพัฒนา/กลยุทธ์ (Strategics)	โครงการพัฒนา/กิจกรรม	สรุปผลการดำเนินงานตามโครงการ ปัญหา/อุปสรรค
3.ยุทธศาสตร์การพัฒนา บ้านเมื่อน่าอยู่	3.2 แนวทางการพัฒนาสาธารณสุขและ สิ่งแวดล้อม (ต่อ)	11. โครงการอาหารปลอดภัยเพื่อคุ้มครองผู้บริโภค	-
		12. โครงการสำรวจข้อมูลจำนวนสัตว์และขึ้นทะเบียนสัตว์	-
		13. โครงการพระราชดำริด้านสาธารณสุข	-
	3.3 แนวทางการพัฒนาการกีฬาและ นันทนาการ	1. โครงการแข่งขันกีฬาเทศบาลสัมพันธ์	บรรลุตามวัตถุประสงค์
		2. โครงการส่งเสริมการแข่งขันกีฬายาวชนและประชาชน	ไม่ได้ดำเนินการ
		3. โครงการแข่งขันกีฬาฟุตซอลโนนสุวรรณ คัพ	บรรลุตามวัตถุประสงค์
	3.4 แนวทางการพัฒนาการศึกษาและ แหล่งเรียนรู้ชุมชน	1. โครงการจัดกิจกรรมวันเด็กแห่งชาติ	บรรลุตามวัตถุประสงค์
		2. โครงการพัฒนา IQ และ EQ อย่างสร้างสรรค์	บรรลุตามวัตถุประสงค์
		3. โครงการจัดกิจกรรมปัจฉิมนิเทศศูนย์พัฒนาเด็ก	บรรลุตามวัตถุประสงค์
		4. โครงการแข่งขันกีฬาศูนย์พัฒนาเด็กเล็ก	บรรลุตามวัตถุประสงค์
		5. โครงการอาหารกลางวันโรงเรียนอนุบาลโนนสุวรรณ	บรรลุตามวัตถุประสงค์
		6. โครงการอาหารกลางวันศูนย์พัฒนาเด็กเล็กเทศบาลตำบลโนนสุวรรณ	บรรลุตามวัตถุประสงค์
		7. โครงการอาหารเสริม (นม) ศูนย์พัฒนาเด็กเล็กเทศบาลตำบลโนนสุวรรณ	บรรลุตามวัตถุประสงค์
		8. โครงการอาหารเสริม (นม) โรงเรียนอนุบาลโนนสุวรรณ	บรรลุตามวัตถุประสงค์
9. โครงการฟันสวยยิ้มใส		บรรลุตามวัตถุประสงค์	
10. โครงการจัดกิจกรรมปฐมนิเทศผู้ปกครอง		บรรลุตามวัตถุประสงค์	
11. โครงการปรับปรุงศูนย์พัฒนาเด็กเล็กเทศบาลตำบลโนนสุวรรณ		บรรลุตามวัตถุประสงค์	

## แผนการดำเนินงาน (ต่อ)

ยุทธศาสตร์ (Strategics Issues)	แนวทางการพัฒนา/กลยุทธ์ (Strategics)	โครงการพัฒนา/กิจกรรม	สรุปผลการดำเนินงานตามโครงการ ปัญหา/อุปสรรค
3.ยุทธศาสตร์การพัฒนา บ้านเมื่อน่าอยู่	3.5 แนวทางการพัฒนาส่งเสริมศาสนา วัฒนธรรมประเพณี	1. โครงการจัดกิจกรรมประกวดสรภัญญะ	บรรลุตามวัตถุประสงค์
		2. โครงการจัดกิจกรรมวันเข้าพรรษา	บรรลุตามวัตถุประสงค์
		3. โครงการจัดงานประเพณีลอยกระทง	บรรลุตามวัตถุประสงค์
		4. โครงการจัดงานประเพณีวันขึ้นปีใหม่	ดำเนินการโดยไม่ได้ใช้งบประมาณ
		5. โครงการจัดงานวันสำคัญของชาติและวันสำคัญทางศาสนา	บรรลุตามวัตถุประสงค์
		6. โครงการอบรมคุณธรรมจริยธรรม	บรรลุตามวัตถุประสงค์
		7. โครงการจัดงานประเพณีบุญบั้งไฟ	บรรลุตามวัตถุประสงค์
		8. โครงการจัดงานประเพณีสงกรานต์	บรรลุตามวัตถุประสงค์
		9. โครงการคลังภูมิปัญญาท้องถิ่น	บรรลุตามวัตถุประสงค์
	3.6 แนวทางการพัฒนาสวัสดิการสังคม และผู้ด้อยโอกาส	1. เบี้ยยังชีพผู้ป่วยเอดส์	การติดต่อรับเบี้ยยังชีพ มีการมารับเงินช้า ไม่ตรงกำหนดเวลา
		2. เบี้ยยังชีพผู้สูงอายุ	การติดต่อรับเบี้ยยังชีพ มีการมารับเงินช้า ไม่ตรงกำหนดเวลา
		3. เบี้ยยังชีพคนพิการ	การติดต่อรับเบี้ยยังชีพ มีการมารับเงินช้า ไม่ตรงกำหนดเวลา
		4. โครงการกองทุนหลักประกันสุขภาพเทศบาลตำบลโนนสุวรรณ	-
		5. โครงการจัดงานวันคนพิการ	ไม่ได้ดำเนินการ
		6. โครงการจัดหารายได้เพื่อจัดกิจกรรมสาธารณกุศล และให้ความ ช่วยเหลือประชาชนตามภารกิจของเหล่ากาชาดจังหวัดบุรีรัมย์ (อุดหนุนกิจการที่เป็นสาธารณประโยชน์)	ไม่ได้ดำเนินการ

แผนการดำเนินงาน (ต่อ)

ยุทธศาสตร์ (Strategic Issues)	แนวทางการพัฒนา/กลยุทธ์ (Strategics)	โครงการพัฒนา/กิจกรรม	สรุปผลการดำเนินงานตามโครงการ ปัญหา/อุปสรรค
3.ยุทธศาสตร์การพัฒนา บ้านเมื่อน่าอยู่	3.6 แนวทางการพัฒนาสวัสดิการสังคม และผู้ด้อยโอกาส	7. โครงการเงินอุดหนุนศูนย์ปฏิบัติการร่วมในการช่วยเหลือ ประชาชนขององค์กรปกครองส่วนท้องถิ่น อำเภอโนนสุวรรณ จังหวัดบุรีรัมย์ (อุดหนุนส่วนราชการ)	-
		8. โครงการสมทบกองทุนสวัสดิการชุมชน	ไม่ได้ดำเนินการ
		9. โครงการจัดกิจกรรมวันผู้สูงอายุ	จัดกิจกรรมโดยไม่ได้ใช้งบประมาณ
4.ยุทธศาสตร์เศรษฐกิจ และการท่องเที่ยว	4.1 แนวทางการพัฒนาอาชีพและการมี รายได้	1. โครงการส่งเสริมอาชีพ	จากการประเมินความพึงพอใจผู้เข้าร่วม 50 คน คิดเป็นร้อยละ 80 % จากการประเมินแบบสำรวจ
		2. โครงการส่งเสริมการเกษตรตามปรัชญาเศรษฐกิจพอเพียง	-
	4.1 แนวทางการพัฒนาสนับสนุนการ ท่องเที่ยว	3.โครงการจัดงานประเพณีขึ้นเขาพนมรุ้ง (อุดหนุนจังหวัดบุรีรัมย์)	บรรลุตามวัตถุประสงค์
		4. โครงการอุดหนุนหน่วยงานของรัฐหรือองค์กรเอกชน (โครงการ “งานหมากไม้รสหวาน สืบสานประเพณี นวัตกรรมโนนสุวรรณ”)	บรรลุตามวัตถุประสงค์

## 5. สรุปผลการวิเคราะห์การติดตามและประเมินผล

สรุปผลการสำรวจความพึงพอใจในภาพรวมการดำเนินงานของเทศบาลตำบลโนนสุวรรณ ที่ได้ดำเนินการในช่วง (1 ตุลาคม 2561- 30 กันยายน 2562) ประชาชนส่วนใหญ่ที่ตอบแบบสอบถามเป็นเพศหญิง จำนวน 95 คน คิดเป็นร้อยละ 61 ประชาชนส่วนใหญ่ที่ตอบแบบสอบถามมีอายุ 41-50 ปี จำนวน 54 คน คิดเป็นร้อยละ 34 ประชาชนส่วนใหญ่ที่ตอบแบบสอบถามมีอาชีพหลักคืออาชีพเกษตรกร จำนวน 80 คน คิดเป็นร้อยละ 51 และประชาชนส่วนใหญ่ที่ตอบแบบสอบถามมีการศึกษามัธยมศึกษาหรือเทียบเท่า จำนวน 51 คน คิดเป็นร้อยละ 32

ประชาชนมีความพึงพอใจในแต่ละประเด็นคำถาม คือ (1) การเปิดโอกาสให้ประชาชนมีส่วนร่วมในโครงการ อยู่ในระดับปานกลาง จำนวน 66 คน ร้อยละ 42 (2) การประชาสัมพันธ์ให้ประชาชนรับรู้ข้อมูลระยะเวลาดำเนินโครงการ อยู่ในระดับ ปานกลาง จำนวน 73 คน ร้อยละ 47 (3)ความเหมาะสมของระยะเวลาดำเนินโครงการ อยู่ในระดับปานกลาง จำนวน 79 คน ร้อยละ 50 (4) การดำเนินโครงการเป็นประโยชน์ต่อสาธารณะ อยู่ในระดับปานกลาง จำนวน 67 คน ร้อยละ 48 (5) ผลการดำเนินโครงการสามารถแก้ไขปัญหาและประโยชน์ต่อชุมชนและพัฒนาชุมชนได้ อยู่ในระดับปานกลาง จำนวน 72 คน ร้อยละ 46

และความเห็นที่ได้จากการสำรวจความพึงพอใจ ดังนี้

1. ควรปรับปรุงน้ำให้สะอาด
2. ขอน้ำไฟให้สะดวกสบาย
3. ขอไฟทุกซอยให้สว่างน้ำสะอาดและสะอาดอาบแล้วไม่คัน
4. ช่วยตัดต้นไม้ในซอยทุกซอยขอไฟสว่างขอเปลี่ยนไฟเวลาเสียอย่าทิ้งไว้ให้รอ น้ำให้สะอาดไม่คัน น้ำเป็นฝุ่นมากๆ เลยขอบคุณมากๆที่รับฟังความคิดเห็นรักและห่วงใยเสมออ่านแล้วพัฒนาด้วย
5. เก็บขยะไม่สม่ำเสมอกรุณาเก็บทุกที่ ที่มาเก็บยาโยนถังทิ้งน้ำประปาขุ่นและไหลน้อย
6. อยากให้เทศบาลเพิ่มการเก็บขยะเป็นอาทิตย์ละ 3 ครั้ง แล้วก็เวลาเก็บก็ช่วยให้เก็บทุกหลังคาเรือนหน่อย บางบ้านไปถึงก็ไม่เก็บเวลาเก็บ เสร็จก็ไม่วางถังเบาๆแต่โดนไปเลยถังขยะมันพัง
7. อยากให้เทศบาลประกาศเวลาน้ำจะหยุดไหลเพราะชาวบ้านจะได้สำรองน้ำไว้ใช้ง่าย
8. อยากให้เทศบาลมาซ่อมหอคกระจายข่าวเพราะเวลาเทศบาลประกาศไม่ได้ยินเลย
9. เน้นการทำงานเชิงรุก รับทราบปัญหาและแก้ไขให้ตรงจุดให้เป็นไปตามวัตถุประสงค์และกรอบระยะเวลาที่ชัดเจน โดยยึดหลักข้อกฎหมายเป็นบรรทัดฐานเพื่อการชี้แจงให้เกิดการเข้าใจตรงกัน
10. น้ำประปาควรปรับปรุงที่สุด
11. ภาพรวมอย่างอื่นดี แต่มีปัญหาช่วงโซนหมู่ 1 แถวโรงเรียนอนุบาลโนนสุวรรณน้ำประปาไหลค่อย ไม่สะดวก ไม่แรง ไม่ขึ้นสายไม่สะดวกในการใช้ และชุมชนหมู่ 1 มีการวิ่งออกกำลังกายในตอนเช้ามีด ที 4- ที 5 มันมีดมากอยากให้ไฟส่องสว่างติดตามทางมากขึ้น จะได้ไม่กลัวเวลาวิ่งออกกำลังกายขอบคุณค่ะ

12. น้ำประปาไม่สะอาดก่อกวน
13. มองภาพรวมพอใช้
14. มองในภาพรวมแล้วดี
15. ให้ทำเรื่องกระจายข่าวให้ดีขึ้นกว่านี้ น้ำประปาปรับปรุงให้ดีขึ้นให้หาอาชีพเสริมเพื่อที่จะมีรายได้ประจำวันติดไฟส่องสว่างทางโค้งบ้านนายชายให้หน่อยจะขอขอบคุณยิ่งปรับปรุงกระจายข่าวให้ดีขึ้นจะขอบคุณมากประปาไม่สะอาดในการอุปโภคบริโภคให้ดีขึ้น
16. ปรับปรุงแก้ไขทุกอย่างในเทศบาล
17. อยากให้ช่วยแก้ไขเรื่องน้ำประปาให้ไหลสะดวกมากขึ้น
18. ให้ตัดถนนวางท่อประปาโคกกระเบื้องผ่านถนนเข้าโคกกระเบื้องกวาดถนนอย่าอวดเข้าบ้านขอให้หาทิศทางกวาดเพราะชาวบ้านบ่น
19. การประชาสัมพันธ์ข่าวสารของราชการและกิจกรรมต่างๆ
20. ให้ปรับปรุงเสียงตามสาย
21. น้ำประปายังไม่สะอาดพอควรปรับปรุงแก้ไขอย่างยิ่งเพราะมันคือปัจจัยหนึ่งที่สำคัญและจะช่วยลดค่าใช้จ่ายให้ชุมชนได้มากถ้าประปาสะอาด
22. ปรับปรุงเสียงตามสายดำเนินโครงการตรงตามฤดูกาล
23. ควรปรับปรุงการประชาสัมพันธ์ให้มีระบบและเข้าถึงประชาชนให้มากกว่านี้คุณเป็นองค์กรปกครองส่วนท้องถิ่นเป็นกลไกสำคัญในการพัฒนาท้องถิ่นในการลดความเหลื่อมล้ำเพราะคุณใกล้ชิดกับประชาชนมากกว่าองค์กรอื่นคุณรู้อยู่แล้วว่าอะไรที่ต้องแก้ไขปรับปรุงถ้าคุณไม่ได้ปิดหูปิดตาตัวเองอยู่คุณก็น่าจะรู้ว่าการทำแบบสอบถามฉบับนี้จะมีผลให้มีการพัฒนาในด้านต่างๆที่ดีขึ้น ขอติติงในแบบสอบถามนี้ตรงเทศปี 2019 แล้วนะจะถ้าคุณติดตามข่าวสารบ้างควรจะมีให้เลือกเพศทางเลือกด้วยนะแค่ J u s t FYI การศึกษาตรงนี้ค่อนข้างกำกวมนะควรระบุด้วยว่าเป็นการศึกษาที่สูงสุดหรือการศึกษาในปัจจุบัน แต่ก็น่าชื่นชมในการทำแบบสอบถามนี้ เพราะถือว่าคุณให้เสรีภาพในการแสดงความคิดเห็นของประชาชนให้เราได้แสดงออกและถ้าให้ดีกว่านี้เราก็หวังให้มีผลออกมาอย่างเป็นรูปธรรมนะแค่ ฟังระลึกไว้จะนะว่าภาษีที่เราจ่ายให้ไปนั้นคุณให้อะไรตอบแทนเราบ้างคะ อย่ามัวคิดถึงคนบนฟ้า จงลืมฝุ่นใต้ดินนะคะก่อนที่จะตายกันหมดขออย่าอีกครั้งนี้คือเสรีภาพในการแสดงออกจับไม่ได้นะคะ
24. เรื่องน้ำไม่พอใช้ขอให้ทางราชการพิจารณาด้วยจะทำการเกษตรก็ไม่ได้ผลเท่าที่ควรเพราะแหล่งน้ำไม่ตื้นนั้นขอให้ทางหน่วยงานที่เกี่ยวข้องได้พิจารณาด้วยและอย่างหนึ่งทางราชการคือผู้นำหมู่บ้านไม่เห็นใส่ใจชาวบ้านเลยขอบคุณคะ
25. อยากให้ใช้งบประมาณออกมาใช้เพื่อให้เกิดความเจริญให้กับชาวบ้านทำให้ใส่ใจในหน้าที่เห็นความสำคัญที่ชาวบ้านได้เลือกมาทำงานแทนทำงานให้สมเงินเดือนภาษีของประชาชนด้วยควรใส่ใจผู้นำที่
26. อยากให้สมาชิกเทศบาลสนใจชุมชนที่ตนเองรับผิดชอบให้มากกว่านี้และสอดส่องดูแลความเป็นอยู่ในชุมชนว่าจะพัฒนาอย่างไรบ้างและชุมชนของตนเองขาดอะไรบ้างออกมาดูแลและพัฒนาชุมชนของตนเอง
27. อยากให้มีน้ำใช้มากกว่านี้และหางานให้ชุมชนมีรายได้เสริมเพิ่มเติม



28. น้ำใช้ไม่พอใช้ ขอให้หน่วยงานในเทศบาลแก้ไขน้ำให้เพียงพอ เรื่องรายได้ของประชาชนไม่มีขอให้หน่วยงานทางราชการช่วยเหลืองานให้ทางชาวบ้านมีงานทำ พอได้ช่วยเหลือชาวบ้านด้วย
29. ให้เข้าประชาชนมากกว่านี้
30. พัฒนาการงานให้ดีกว่านี้ เช่น น้ำประปา
31. เพราะเรายังไม่มีนายกจะทำอะไรก็ยังไม่สะดวกในการทำงานไม่เหมือนแต่ก่อน

\*\*\*\*\*

## ส่วนที่ 4

### สรุปผล ข้อเสนอแนะและข้อเสนอแนะ

#### 1. สรุปผลการพัฒนาท้องถิ่นในภาพรวม

##### 1.1 ความสำเร็จการพัฒนาตามยุทธศาสตร์

1.1.1 ยุทธศาสตร์ที่ 1 การพัฒนาองค์กร พบว่า โครงการพัฒนาที่บรรจุไว้ในแผนพัฒนาท้องถิ่น เฉพาะปี พ.ศ. 2562 มีจำนวน 14 โครงการ งบประมาณ 1,940,000 บาท ได้ดำเนินการไปแล้ว จำนวน 6 โครงการ เบิกจ่ายงบประมาณ 275,506 บาท ได้มีการดำเนินการพัฒนาบุคลากรในท้องถิ่นทั้งส่วนของพนักงานเทศบาล สมาชิกสภาเทศบาล โดยมีการจัดส่งเข้ารับการฝึกอบรมเพื่อเพิ่มทักษะในการปฏิบัติราชการ ทั้งในส่วนของหลักสูตรเฉพาะตำแหน่ง ความรู้ในการบริการประชาชน โครงการฝึกซ้อมการป้องกันและบรรเทาสาธารณภัย และการประชาสัมพันธ์ให้ความรู้เรื่องวินัยจราจร ซึ่งบุคลากรได้รับการพัฒนาความรู้ตามวัตถุประสงค์ของกลยุทธ์ และยุทธศาสตร์

1.1.2 ยุทธศาสตร์ที่ 2 การพัฒนาโครงสร้างพื้นฐาน พบว่า โครงการพัฒนาที่บรรจุไว้ในแผนพัฒนาท้องถิ่น เฉพาะปี พ.ศ. 2562 มีจำนวน 7 โครงการ งบประมาณ 5,320,000 บาท ได้ดำเนินการไปแล้ว จำนวน 7 โครงการ เบิกจ่ายงบประมาณ 2,610,790 บาท ซึ่งได้มีการพัฒนาโครงสร้างพื้นฐาน การดำเนินโครงการก่อสร้าง ตามแผนการดำเนินงานได้ กำหนดไว้ในท้วงเวลา เดือน เมษายน ถึง เดือนกันยายน ก็เนื่องด้วยต้องรอการจัดสรรเงินอุดหนุนจากรัฐบาลเพื่อดำเนินโครงการ

1.1.3 ยุทธศาสตร์ที่ 3 การพัฒนาบ้านเมืองน่าอยู่ พบว่า โครงการพัฒนาที่บรรจุไว้ในแผนพัฒนาท้องถิ่น เฉพาะปี พ.ศ. 2562 มีจำนวน 75 โครงการ งบประมาณ 14,363,560 บาท ได้ดำเนินการไปแล้ว จำนวน 45 โครงการ เบิกจ่ายงบประมาณ 8,938,130.61 บาท ซึ่งได้ดำเนินโครงการด้านการส่งเสริมการมีส่วนร่วมของประชาชนในพื้นที่ เช่นโครงการอันเนื่องมาจากพระราชดำริ โครงการบำเพ็ญสาธารณประโยชน์ โครงการประชุมประชาคม โครงการด้านสาธารณสุขทั้งในเรื่องการจัดอบรมให้ความรู้ในการป้องกันโรคต่างๆ เช่น ไข้หวัดนก ไข้เลือดออก พิษสุนัขบ้า โรคเอดส์ ยาเสพติด การแพทย์ฉุกเฉิน การจัดการขยะ การเฝ้าระวังเรื่องอาหารและความปลอดภัยของผู้บริโภค ด้านการกีฬาและนันทนาการมีการจัดการแข่งขันกีฬาเทศบาลสัมพันธ์ โครงการแข่งขันกีฬาฟุตบอล และสนับสนุนเยาวชนเข้าร่วมการแข่งขันต่างๆ เป็นโครงการที่เปิดโอกาสให้เยาวชนประชาชนได้แสดงความสามารถด้านกีฬา ได้รับความร่วมมืออย่างดี ด้านการศึกษา ศูนย์พัฒนาเด็กเล็กเทศบาลตำบลโนนสุวรรณได้บริหารจัดการศูนย์พัฒนาเด็กเล็กตามแผนการจัดการเรียนการสอน มีกิจกรรมเสริมเพื่อสร้างการมีส่วนร่วมจากผู้ปกครอง และสร้างความรู้ใหม่ๆ เช่นกิจกรรมฟันสวยยิ้มใส กิจกรรมปฐมนิเทศผู้ปกครอง กิจกรรมปณิธิเทศ เป็นต้น ด้านการส่งเสริมศาสนาวัฒนธรรมและประเพณี ได้จัดกิจกรรม เข้าร่วมกิจกรรม ทั้งประเพณีไทย ประเพณีท้องถิ่น และ งานพระราชพิธีต่างๆ ด้านการพัฒนาสวัสดิการสังคมและผู้ด้อยโอกาส ได้ดำเนินการตามภารกิจในการสงเคราะห์ จ่ายเบี้ยยังชีพ ขึ้นทะเบียนผู้รับเบี้ยยังชีพ ต่างๆ ให้กับประชาชนในพื้นที่ตามสิทธิ์ที่จะได้รับอย่างทั่วถึง ทั้งยังได้สนับสนุนกองทุนหลักประกันสุขภาพเทศบาลตำบลโนนสุวรรณ สนับสนุนกิจการของเหล่ากาชาดจังหวัดบุรีรัมย์ เพื่อการสงเคราะห์ประชาชน และการสาธารณสุข

1.1.4 ยุทธศาสตร์การเศรษฐกิจและการท่องเที่ยว พบว่า โครงการพัฒนาที่บรรจุไว้ในแผนพัฒนาท้องถิ่น เฉพาะปี พ.ศ. 2562 มีจำนวน 5 โครงการ งบประมาณ 310,000 บาท ได้ดำเนินการไปแล้ว จำนวน 4 โครงการ เบิกจ่าย

งบประมาณ 105,775 บาท โดยได้ดำเนินโครงการส่งเสริมการเกษตรตามแนวปรัชญาเศรษฐกิจพอเพียงเพื่อให้ประชาชนนำมาปฏิบัติในชีวิตประจำวันประชาชนสนใจในกิจกรรมค่อนข้างมาก ส่วนการท่องเที่ยวได้สนับสนุนงบประมาณโครงการงานประเพณีของดีโนนสุวรรณ ซึ่งเป็นงานประจำปีของอำเภอโนนสุวรรณ มีการแสดงสินค้าทางการเกษตรของประชาชนในพื้นที่และให้การสนับสนุนงบประมาณโครงการจัดงานประเพณีขึ้นเขาพนมรุ้ง ในการสนับสนุนการท่องเที่ยว

## 1.2 ความสำเร็จการพัฒนาตามโครงการพัฒนาท้องถิ่น

- โครงการที่บรรจุในแผนพัฒนา (พ.ศ. 2562) จำนวน 101 โครงการ
- โครงการที่บรรจุในแผนดำเนินงาน (พ.ศ. 2562) จำนวน 74 โครงการ
- โครงการที่ได้ปฏิบัติจริง จำนวน 62 โครงการ
- โครงการที่ได้ปฏิบัติจริง คิดเป็นร้อยละ 61.39 ของแผนพัฒนาท้องถิ่น
- โครงการที่ได้ปฏิบัติจริง คิดเป็นร้อยละ 83.78 ของแผนดำเนินงาน

## 2. ข้อเสนอแนะในการจัดทำแผนพัฒนาท้องถิ่นในอนาคต

ในการจัดทำแผนพัฒนาท้องถิ่นจำเป็นต้องได้รับความร่วมมือจากประชาชนตั้งแต่การเข้าใจในบทบาทหน้าที่ของตนเองว่าจะมีส่วนร่วมได้มากน้อยเพียงใด เข้าใจบทบาทหน้าที่ของเทศบาลตำบลโนนสุวรรณ ด้วยการเข้ามามีส่วนร่วมในการประชุมประชาคม การตรวจสอบพื้นที่ว่ามีปัญหาอยู่ตรงไหน พื้นที่ใดที่ต้องได้รับการพัฒนาต่อยอด และนำเสนอข้อมูลอย่างตรงไปตรงมา เพื่อจะได้ร่วมมือกันระหว่างภาคประชาชนกับเทศบาล

1. **ปัจจัยภายใน** การพัฒนาที่ผ่านมาของเทศบาลตำบลโนนสุวรรณ เกิดจากการมีส่วนร่วมของประชาชนในพื้นที่ ความรู้ความสามารถในการประสานงานของผู้บริหารท้องถิ่น สมาชิกสภาเทศบาล ความเข้าใจในตัวระเบียบกฎหมายของพนักงานเทศบาล และการเอาใจใส่ในงานบริการประชาชน การพัฒนาในแต่ละเรื่องจึงต้องมีการแสวงหาความรู้ให้ชัดเจน เพื่อในการปฏิบัติงานจะได้ไม่เกิดข้อผิดพลาด ทั้งนี้หน่วยงานเทศบาลจึงต้องมีการส่งเสริมความรู้ พัฒนาทักษะ ที่จำเป็นในการปฏิบัติงานของบุคลากรทั้งฝ่ายประจำ ฝ่ายการเมืองและ ส่งเสริมความเข้าใจไปยังผู้นำชุมชน ประชาชน ให้ได้มากที่สุดจะเป็นปัจจัย สนับสนุนการทำงานของเทศบาลตำบลโนนสุวรรณ ให้พัฒนาพื้นที่ได้อย่างมีประสิทธิภาพภายใต้อำนาจหน้าที่และระเบียบกฎหมาย

2. **ปัจจัยภายนอก** ที่มีผลกระทบต่อการทำงานของเทศบาลตำบลโนนสุวรรณ ทั้งในเรื่องภาวะเศรษฐกิจ สังคม การเมือง ทุกฝ่ายจะต้องทำความเข้าใจในแต่ละเรื่อง ศึกษาข้อมูลอย่างเป็นกลาง ต้องทำความเข้าใจในบทบาทหน้าที่ของเทศบาลตำบล ว่ามีอำนาจ และ หน้าที่ เพียงใด จะได้เดินตามบทบาทหน้าที่ได้อย่างเข้าใจตรงกัน

## 2.1 ข้อเสนอแนะ

สรุปข้อเสนอแนะจากแบบสอบถามของประชาชนในเขตเทศบาล โดยนำเสนอเป็นภาพรวมของแต่ละด้าน ดังนี้

### 1. ด้านการบริการประชาชน

- **ไฟฟ้า** ข้อเสนอแนะของประชาชนที่ตอบแบบสอบถาม ขอให้เพิ่มไฟฟ้าสาธารณะสว่างทุกซอย และไฟฟ้าเสียให้รีบดำเนินการซ่อมแซม อย่าปล่อยให้ประชาชนรอนาน , ชุมชนหมู่ที่ 1 อยากให้มีไฟฟ้าส่องสว่างติดตามทางมากขึ้น เพราะมีการวิ่งออกกำลังกายช่วง ตี 4 ถึงตี 5 , ดำเนินการติดตั้งไฟฟ้าส่องสว่างทางโค้งบ้านนายชาย

- **ประปา** ควรปรับปรุงน้ำประปาให้สะอาด น้ำประปาไหลไม่สะดวก น้ำประปาอาบแล้วคัน เป็นฝุ่นและขุ่นมากๆ และขอให้เทศบาลประกาศเวลาหยุดไหลเพื่อให้ชาวบ้านได้สำรองน้ำไว้ใช้ ช่วงโซนหมู่ที่ 1 แถวโรงเรียนอนุบาลโนนสุวรรณน้ำประปาไหลช้า ไม่เพียงพอต่อการใช้อุปโภคบริโภค จะทำการเกษตรก็ไม่ได้ผลเท่าที่ควรเพราะแหล่งน้ำไม่ดี จึงขอให้ทางหน่วยงานที่เกี่ยวข้องได้พิจารณา อยากให้ช่วยแก้ไขเรื่องน้ำประปาให้สะอาดไหลสะดวกมากขึ้น เพราะมันคือปัจจัยหนึ่งที่สำคัญและจะช่วยลดค่าใช้จ่ายให้ชุมชนมากถ้าประปาสะอาด พร้อมทั้งอยากให้ตัดถนนวางท่อประปาโคกกระเบื้อง

- **ขยะ** ควรเก็บขยะให้สม่ำเสมอพร้อมทั้งเก็บทุกที่ และอยากให้เทศบาลเพิ่มการเก็บขยะเป็นอาทิตย์และ 3 ครั้ง เก็บทุกหลังคาเรือน เก็บขยะเสร็จควรวางถังเบาๆ อย่าโยนถังขยะ กวาดถนนอย่ากวาดเข้าบ้าน ขอให้หาทิศทางการกวาดเพราะชาวบ้านบ่น

### 2. ด้านการประชาสัมพันธ์เสียงตามสาย

อยากให้เทศบาลซ่อมแซมหอกระจายข่าวเพราะเวลาเทศบาลประกาศไม่ได้ยิน ชุมชนหมู่ 1 ไม่ได้ยินเสียงหอกระจายของเทศบาล ควรปรับปรุงหอกระจายข่าวให้ดีขึ้นกว่านี้

### 3. ด้านการประกอบอาชีพ

หาอาชีพเสริมเพื่อที่จะมีรายได้ประจำวัน หน่วยงานให้ชุมชนมีรายได้เสริมเพิ่มเติม เรื่องรายได้ของประชาชนไม่มี ขอให้หน่วยงานทางราชการช่วยเหลืองานให้ชาวบ้านมีงานทำ พอได้ช่วยเหลือชาวบ้านด้วย

### 4. ด้านการปฏิบัติหน้าที่

ควรปฏิบัติงานตามโครงการต่างๆ ของเทศบาลให้ตรงตามแผนดำเนินงานผู้นำหมู่บ้านไม่ใส่ใจชาวบ้าน ให้ใส่ใจหน้าที่เห็นความสำคัญที่ชาวบ้านได้เลือกมาทำงานแทน ทำงานให้คุ้มกับเงินเดือน ภาษีของประชาชน ควรใส่ใจรู้หน้าที่อยากให้สมาชิกเทศบาลสนใจชุมชนที่ตนเองรับผิดชอบให้มากกว่านี้และสอดส่องดูแลความเป็นอยู่ในชุมชนว่าจะพัฒนาอย่างไรบ้างและชุมชนของตนเองขาดอะไร ออกมาดูแลและพัฒนาชุมชนของตนเอง

### 5. อื่นๆ

เน้นการทำงานเชิงรุก รับทราบปัญหาและแก้ไขให้ตรงจุดให้เป็นไปตามวัตถุประสงค์และกรอบระยะเวลาที่ชัดเจนโดยยึดหลักข้อกฎหมายเป็นบรรทัดฐานเพื่อการชี้แจงให้เกิดการเข้าใจตรงกัน ควรมีการปรับปรุงประชาสัมพันธ์ข่าวสารของราชการและกิจกรรมต่างๆ ให้มีระบบและเข้าถึงประชาชนให้มากกว่านี้ เพราะองค์กรปกครองส่วนท้องถิ่นเป็นกลไกสำคัญในการพัฒนาท้องถิ่นในการลดความเหลื่อมล้ำและใกล้ชิดกับประชาชนมากกว่าองค์กรอื่น อยากให้นำงบประมาณออกมาใช้เพื่อให้เกิดความเจริญให้กับชาวบ้าน การปฏิบัติงานยังไม่ราบรื่นอาจเป็นเพราะยังไม่มียาก

### ข้อเสนอแนะจากคณะกรรมการติดตามฯ

สรุปข้อเสนอแนะจากคณะกรรมการติดตามและประเมินผลแผนพัฒนาเทศบาลตำบลโนนสุวรรณ โดยนำเสนอเป็นประเด็นได้ ดังนี้

1. การวางแผนการปฏิบัติงานของเทศบาล ให้มีการเตรียมความพร้อมในการปฏิบัติงาน ปฏิบัติงานให้ตรงตามแผนงานดำเนินงาน เพื่อไม่ให้เสียโอกาสของประชาชน การปฏิบัติงานมีความล่าช้าควรการปฏิบัติงานให้กระชับกว่านี้ ควรประชาสัมพันธ์การปฏิบัติงานและข้อมูลข่าวสารต่างๆ ให้ประชาชนได้รับทราบ

#### 2. การบริการประชาชน

- งานบริการประปา ควรปรับปรุงระบบประปา การออกดำเนินการซ่อมให้รวดเร็ว แจกเวลาเปิด-ปิด น้ำเพื่อให้ชาวบ้านได้สำรองน้ำไว้ใช้

- การบริหารจัดการขยะ ในการออกเก็บขยะควรเก็บให้ครบทุกจุด และในปีงบประมาณ พ.ศ. 2562 ขาดการเตรียมการในการประชาสัมพันธ์การออกเก็บค่าขยะ

- ไฟฟ้าส่องสว่าง ควรออกบริการประชาชนในการซ่อมไฟฟ้าให้รวดเร็ว ไม่ควรทิ้งไว้ให้ประชาชนรอนานเป็นเดือน ควรออกสำรวจตรวจสอบทุกจุดว่ามีไฟฟ้าเสียดังจุดไหนบ้าง และควรประสานไฟฟ้าในการย้ายไฟดวงเล็กที่อยู่ตรงข้ามหลอดใหญ่ไปติดตั้งบริเวณอื่น

3. ความปลอดภัยในชีวิตและทรัพย์สิน ควรมีการติดตั้งกล้องวงจรปิด cctv เพื่อความปลอดภัยให้กับ พี่น้องประชาชนในเขตเทศบาลตำบลโนนสุวรรณ และป้องกันเหตุร้ายต่างๆ

\*\*\*\*\*