



รายงานผลการติดตามและประเมินผลแผนพัฒนาท้องถิ่น รอบปีงบประมาณ พ.ศ. 2563



เทศบาลตำบลโนนสุวรรณ อำเภอโนนสุวรรณ จังหวัดบุรีรัมย์

โดยคณะกรรมการติดตามและประเมินผลแผนพัฒนาเทศบาลตำบลโนนสุวรรณ
งานแผนและงบประมาณ กองวิชาการและแผนงาน
โทรศัพท์ 0 4460 7218 / www.nonsuwan.go.th

คำนำ

ด้วยระเบียบกระทรวงมหาดไทย ว่าด้วยการจัดทำแผนพัฒนาขององค์กรปกครองส่วนท้องถิ่น พ.ศ. 2548 แก้ไขเพิ่มเติมถึง (ฉบับที่ 3) หมวด 6 ข้อ 29 ได้กำหนดให้มีการดำเนินการติดตามและประเมินผลแผนพัฒนาขององค์กรปกครองส่วนท้องถิ่น โดยคณะกรรมการติดตามและประเมินผลพัฒนามีหน้าที่ดำเนินการติดตามและประเมินผลแผนพัฒนาขององค์กรปกครองส่วนท้องถิ่น ซึ่งคณะกรรมการจะต้องดำเนินการกำหนดแนวทาง วิธีการในการติดตามและประเมินผลแผนพัฒนา ดำเนินการติดตามและประเมินผลแผนพัฒนา รายงานผลและเสนอความเห็นซึ่งได้จากการติดตามและประเมินผลแผนพัฒนาต่อผู้บริหารท้องถิ่น เพื่อให้ผู้บริหารท้องถิ่นเสนอต่อสภาท้องถิ่น และคณะกรรมการพัฒนาท้องถิ่น พร้อมทั้งประกาศผลการติดตามและประเมินผลแผนพัฒนาให้ประชาชนในท้องถิ่นทราบในที่เปิดเผยภายในสิบห้าวันนับแต่วันรายงานผลและเสนอความเห็นดังกล่าวและต้องปิดประกาศไว้เป็นระยะเวลาไม่น้อยกว่าสามสิบวัน

ดังนั้น เพื่อให้การติดตามและประเมินผลแผนถูกต้องตามระเบียบดังกล่าวและมีประสิทธิภาพ คณะกรรมการติดตามและประเมินผลแผนพัฒนาเทศบาลตำบลโนนสุวรรณ จึงได้ดำเนินการติดตามและประเมินผลแผนพัฒนาเทศบาลตำบลโนนสุวรรณ รอบปีงบประมาณ พ.ศ. 2563 ขึ้น เพื่อรายงานและเสนอความเห็นที่ได้จากการติดตามให้นายกเทศมนตรีทราบ คณะกรรมการหวังเป็นอย่างยิ่งว่ารายงานผลการติดตามฉบับนี้จะสามารถเป็นประโยชน์อย่างยิ่งในการพัฒนาเทศบาลตำบลโนนสุวรรณ สามารถแก้ไขปัญหาให้กับประชาชนได้ และประชาชนเกิดความพึงพอใจสูงสุด

คณะกรรมการติดตามและประเมินผลแผนพัฒนาเทศบาลตำบลโนนสุวรรณ

สารบัญ

เรื่อง	หน้า
ส่วนที่ 1 บทนำ	1-8
1. ความสำคัญของการติดตามและประเมินผล	1
2. วัตถุประสงค์ของการติดตามและประเมินผล	2
3. ขั้นตอนการติดตามและประเมินผล	2
4. เครื่องมือการติดตามและประเมินผล	5
5. ประโยชน์ของการติดตามและประเมินผล	7
ส่วนที่ 2 การติดตามและประเมินผล	9-52
1. สรุปผลการติดตามและประเมินผล ปีงบประมาณ พ.ศ. 2563	9
2. ผลการวิเคราะห์สภาพแวดล้อม	13
3. โครงการพัฒนาท้องถิ่น	16
ส่วนที่ 3 ผลการวิเคราะห์การติดตามและประเมินผล	53-75
1. ผลการพิจารณาการติดตามและประเมินผลยุทธศาสตร์ เพื่อความสอดคล้องแผนพัฒนาท้องถิ่น	53
2. ผลการพิจารณาการติดตามและประเมินผลโครงการ เพื่อความสอดคล้องแผนพัฒนาท้องถิ่น	57
3. การวิเคราะห์เชิงปริมาณ	63
4. การวิเคราะห์เชิงคุณภาพ	69
5. สรุปผลการวิเคราะห์การติดตามและประเมินผล	75
ส่วนที่ 4 สรุปผล ข้อเสนอแนะและข้อเสนอแนะ	76-78
1. สรุปผลการพัฒนาท้องถิ่นในภาพรวม	76
2. ข้อเสนอแนะในการจัดทำแผนพัฒนาท้องถิ่นในอนาคต	77

ภาคผนวก

ส่วนที่ 1

บทนำ

1. ความสำคัญของการติดตามและประเมินผล

การติดตาม (Monitoring) และ การประเมิน (Evaluation) เป็นกระบวนการที่แตกต่างกันมีจุดหมายไม่เหมือนกัน แต่กระบวนการทั้งสองมีความเกี่ยวข้องสัมพันธ์กัน และเมื่อนำแนวคิดและหลักการติดตามและประเมินผล (Monitoring and Evaluation) มาประสานใช้ด้วยกันอย่างเหมาะสม จะช่วยให้ผู้บริหารท้องถิ่น พนักงานเทศบาล พนักงานจ้าง ลูกจ้างประจำ สมาชิกสภาท้องถิ่น สามารถกำกับดูแล ทบทวน และพัฒนางาน พัฒนาท้องถิ่นตามแผนงาน โครงการได้อย่างมีประสิทธิภาพและประสิทธิผล การติดตามและประเมินผล แผนพัฒนาท้องถิ่นขององค์กรปกครองส่วนท้องถิ่น จึงเป็นการติดตามผลที่ให้ความสำคัญ ดังนี้

1. ผลการปฏิบัติงานของผู้รับผิดชอบแต่ละแผนงาน โครงการเพื่อการพัฒนาเทศบาลตำบล โนนสุวรรณ หรือกิจกรรมต่าง ๆ ที่ดำเนินการหรือไม่ได้ดำเนินการตามแผนพัฒนาท้องถิ่นที่ได้กำหนดไว้หรือไม่ รวมทั้งงบประมาณในการดำเนินงาน

2. ผลการใช้ปัจจัยหรือทรัพยากรต่างๆ ในการพัฒนาเทศบาลตำบลโนนสุวรรณตรวจสอบดูว่า แผนงาน โครงการเพื่อการพัฒนาได้รับปัจจัยหรือทรัพยากรทั้งด้านปริมาณ และคุณภาพตามระยะเวลาที่กำหนดไว้หรือไม่อย่างไร

3. ผลการดำเนินงาน ตรวจสอบดูว่าได้ผลตรงตามเป้าหมายที่กำหนดไว้หรือไม่เพียงใด มีปัญหาอุปสรรคอะไรบ้าง ทั้งในด้านการจัดทำแผนพัฒนาท้องถิ่น การดำเนินการตามแผนงานและโครงการเพื่อการพัฒนาท้องถิ่น และขั้นตอนต่าง ๆ ในการดำเนินการตามโครงการเพื่อการพัฒนาท้องถิ่น

4. ความสำคัญของการติดตามและประเมินผลเป็นเครื่องมือสำคัญในการทดสอบผลการดำเนินงานตามภารกิจขององค์กรปกครองส่วนท้องถิ่นว่าดำเนินการได้ตามเป้าหมายที่กำหนดไว้หรือไม่ ทำให้ทราบและกำหนดทิศทางการพัฒนาได้อย่างเป็นรูปธรรมและเกิดความชัดเจนที่จะทำให้ทราบถึงจุดแข็ง (strengths) จุดอ่อน (weaknesses) โอกาส (opportunities) ปัญหาหรืออุปสรรค (threats) ของแผนพัฒนาท้องถิ่น โครงการ กิจกรรมต่าง ๆ ซึ่งอาจเกิดจากผู้บริหารท้องถิ่น สมาชิกสภาท้องถิ่น ปลัดองค์กรปกครองส่วนท้องถิ่น ผู้บริหารระดับหัวหน้าสำนัก/ผู้อำนวยการกอง บุคลากรขององค์กรปกครองส่วนท้องถิ่น สภาพพื้นที่และผู้มีส่วนเกี่ยวข้องเพื่อนำไปสู่การปรับปรุงแผนงาน โครงการพัฒนาให้เกิดความสอดคล้องกับสภาพพื้นแวดล้อมในสังคมภายใต้ความต้องการและความพึงพอใจของประชาชนในเขตตำบลโนนสุวรรณและตำบลโกรกแก้ว

บทสรุปของความสำคัญก็คือ ในการไปสู่การวางแผนการพัฒนาในปีต่อๆ ไปเพื่อให้เกิดผลสัมฤทธิ์เชิงคุณค่าในกิจการสาธารณะมากที่สุดและเมื่อพบจุดแข็งก็ต้องเร่งรีบดำเนินการและจะต้องมีความสุขุมรอบคอบในการดำเนินการขยายโครงการ งานต่างๆ ที่เป็นจุดแข็งและพึงรอโอกาสในการเสริมสร้างให้เกิดจุดแข็งนี้ และเมื่อพบปัญหาและอุปสรรคก็ต้องตั้งรับให้มันรอโอกาสที่จะดำเนินการและตั้งมั่นอย่างสุขุมรอบคอบพยายามลดถอยสิ่งที่ปัญหาและอุปสรรค เมื่อพบจุดอ่อนต้องหยุดและถดถอยปัญหาลงให้ได้ ดำเนินการปรับปรุงให้ดีขึ้นตั้งรับให้มันเพื่อรอโอกาสและสุดท้ายเมื่อมีโอกาสก็ต้องใช้พันธมิตหรือผู้มีส่วนได้เสียในเทศบาลตำบลโนนสุวรรณให้เกิดประโยชน์เพื่อดำเนินการขยายแผน โครงการ งานต่างๆ พร้อมการปรับปรุงและเร่งรีบดำเนินการ สิ่งเหล่านี้จะถูกค้นพบเพื่อให้เกิดการพัฒนาองค์กรปกครองส่วนท้องถิ่นโดยการติดตามและประเมินผลซึ่งส่งผลให้เกิดกระบวนการพัฒนาอย่างเข้มแข็งและมีความยั่งยืน เป็นไปตามเป้าหมายประสงค์ที่ตั้งไว้ได้อย่างดียิ่ง

2. วัตถุประสงค์ของการติดตามและประเมินผล

การติดตามและประเมินผลแผนพัฒนาท้องถิ่นมุ่งค้นหาแผนงาน โครงการที่ได้ดำเนินการไปแล้วว่าสิ่งใดควรดำเนินการต่อไปตามวัตถุประสงค์ของแผนงาน โครงการ หรือศึกษาระหว่างดำเนินการตามโครงการเพื่อการพัฒนาท้องถิ่นว่ามีปัญหาใดควรปรับปรุงเพื่อการบรรลุเป้าหมาย ติดตามและประเมินผลแผนงาน โครงการเพื่อการพัฒนาท้องถิ่นที่ไม่ได้ดำเนินการเป็นเพราะเหตุใด เกิดปัญหาจากเรื่องใด จึงได้กำหนดเป็นวัตถุประสงค์ได้ดังนี้

1. เพื่อเป็นเครื่องมือในการบริหารราชการท้องถิ่นของเทศบาลตำบลโนนสุวรรณซึ่งจะช่วยตอบสนองภารกิจตามอำนาจหน้าที่ของหน่วยงาน รวมทั้งปรับปรุงการปฏิบัติงานให้ดีขึ้น มีประสิทธิภาพ และประสิทธิผล
2. เพื่อให้ทราบความก้าวหน้าการดำเนินงานตามระยะเวลาและเป้าหมายที่กำหนดไว้ สภาพผลการดำเนินงาน ตลอดจนปัญหา อุปสรรคในการพัฒนาท้องถิ่นตามภารกิจที่ได้กำหนดไว้
3. เพื่อเป็นข้อมูลสำหรับเร่งรัด ปรับปรุง แก้ไข ข้อบกพร่องของการดำเนินงาน โครงการ การยกเลิกโครงการที่ไม่เหมาะสมหรือหมดความจำเป็นของเทศบาลตำบลโนนสุวรรณ
4. เพื่อทราบถึงสภาพการบริหารการใช้จ่ายงบประมาณของเทศบาลตำบลโนนสุวรรณ
5. เพื่อสร้างความรับผิดชอบของผู้บริหารท้องถิ่น ปลัด ผู้บริหารระดับสำนัก/กองทุกระดับของเทศบาลตำบลโนนสุวรรณ ที่จะต้องผลักดันให้การดำเนินการตามแผนงาน โครงการต่าง ๆ เป็นไปอย่างมีประสิทธิภาพ บรรลุวัตถุประสงค์กับให้เกิดประโยชน์กับผู้มีส่วนได้เสีย ผู้มีส่วนเกี่ยวข้อง ประชาชนในเขตตำบลโนนสุวรรณและตำบลใกล้เคียง หรือสังคมส่วนรวมมากที่สุด
6. เพื่อติดตามและประเมินผลการดำเนินงานตามตัวชี้วัดร้อยละความสำเร็จของปฏิบัติงานตามแผนงาน/โครงการของสำนัก/กอง/ฝ่ายต่าง ๆ ในปีงบประมาณ พ.ศ. 2563

3. ขั้นตอนการติดตามและประเมินผล

ระเบียบกระทรวงมหาดไทยว่าด้วยการจัดทำแผนพัฒนาขององค์กรปกครองส่วนท้องถิ่น พ.ศ. 2548 และแก้ไขเพิ่มเติมถึง (ฉบับที่ 3) พ.ศ. 2561 ข้อ 29 กำหนดว่า คณะกรรมการติดตามและประเมินผลแผนพัฒนาท้องถิ่น มีอำนาจหน้าที่ดังนี้

- (1) กำหนดแนวทาง วิธีการในการติดตามและประเมินผลแผนพัฒนา
- (2) ดำเนินการติดตามและประเมินผลแผนพัฒนา
- (3) รายงานผลและเสนอความเห็นซึ่งได้จากการติดตามและประเมินผลแผนพัฒนาท้องถิ่นต่อผู้บริหารท้องถิ่นเพื่อให้ผู้บริหารท้องถิ่นเสนอต่อผู้บริหารและคณะกรรมการพัฒนาท้องถิ่น พร้อมทั้งประกาศผลการติดตามและประเมินผลแผนพัฒนาท้องถิ่นให้ประชาชนในท้องถิ่นทราบในที่เปิดเผยภายในสิบห้าวันนับแต่วันรายงานผลและเสนอความเห็นดังกล่าว และต้องปิดประกาศไว้เป็นระยะเวลาไม่น้อยกว่าสามสิบวันโดยอย่างน้อยปีละหนึ่งครั้งภายในเดือนธันวาคมของทุกปี
- (4) แต่งตั้งคณะอนุกรรมการหรือคณะทำงานเพื่อช่วยปฏิบัติงานตามที่เห็นสมควร

1. การดำเนินการติดตามและประเมินผล

คณะกรรมการติดตามและประเมินผลแผนพัฒนาท้องถิ่น มีจำนวน 11 คน ประกอบด้วย

- 1) สมาชิกสภาท้องถิ่นที่สภาท้องถิ่นคัดเลือก จำนวน 3 คน
- 2) ผู้แทนประชาคมท้องถิ่นที่ประชาคมท้องถิ่นคัดเลือก จำนวน 2 คน
- 3) ผู้แทนหน่วยงานที่เกี่ยวข้องที่ผู้บริหารท้องถิ่นคัดเลือก จำนวน 2 คน
- 4) หัวหน้าส่วนการบริหารที่คัดเลือกกันเอง จำนวน 2 คน และผู้ทรงคุณวุฒิที่ผู้บริหารท้องถิ่นคัดเลือก จำนวน 2 คน

คณะกรรมการติดตามและประเมินผลแผนพัฒนาท้องถิ่นของเทศบาลตำบลโนนสุวรรณ ต้องดำเนินการให้การติดตามและประเมินผลแผนพัฒนาท้องถิ่นบรรลุวัตถุประสงค์ตามแผนพัฒนาท้องถิ่น ดังนี้

1. ประชุมเพื่อกำหนดกรอบแนวทาง และวิธีการติดตามและประเมินผลแผนพัฒนาท้องถิ่น โดยการกำหนดกรอบ แนวทาง วิธีการ และห้วงเวลาให้เหมาะสมกับเทศบาลตำบลโนนสุวรรณ
2. ดำเนินการติดตามและประเมินพัฒนาท้องถิ่น ตามกรอบแนวทาง วิธีการ และห้วงเวลาที่กำหนด โดยสามารถติดตามและประเมินผลได้ตลอดระยะเวลา
3. รายงานผลและเสนอความเห็นซึ่งได้จากการติดตามและประเมินผลแผนพัฒนาท้องถิ่นต่อผู้บริหารท้องถิ่นเพื่อดำเนินการต่อไป

2. การกำหนดแนวทางและวิธีการ

คณะกรรมการติดตามและประเมินผลแผนพัฒนาท้องถิ่นของเทศบาลตำบลโนนสุวรรณ ได้กำหนดการแบ่งขั้นตอนเพื่อเป็นการกำหนดแนวทางและวิธีการสำหรับการติดตามและประเมินผลแผนพัฒนาขององค์กรปกครองส่วนท้องถิ่น ดังนี้

2.1 การกำหนดวัตถุประสงค์และขอบเขตการติดตามและประเมินผลการติดตามยุทธศาสตร์และโครงการเพื่อการพัฒนาท้องถิ่น จะเริ่มดำเนินการศึกษาและรวบรวมข้อมูลของโครงการที่จะติดตามว่ามีวัตถุประสงค์หลักอะไร มีการกำหนดการติดตามและประเมินผลไว้หรือไม่ (ซึ่งดูได้จากการกำหนดตัวชี้วัด : KPI) ถ้ากำหนดไว้แล้วมีความชัดเจนเพียงใด ใครเป็นผู้รับผิดชอบ ใครเป็นผู้ใช้ผลการติดตาม เป็นต้น จากนั้นศึกษาว่าผู้ใช้ผล การนำผลไปใช้ประโยชน์อย่างไร เมื่อใด ข้อมูลหลัก ๆ ที่ต้องการคืออะไร ต้องการให้รายงานผลอย่างไร มีข้อเสนอแนะในการติดตามผลอย่างไร ซึ่งการศึกษาดังกล่าวอาจใช้วิธีสัมภาษณ์และ/หรือสังเกตแล้วนำผลที่ได้มา กำหนดเป็นวัตถุประสงค์และขอบเขตในการติดตาม

2.2 วางแผนติดตามและประเมินผล จะนำวัตถุประสงค์และขอบเขตในการติดตามงานจากข้อ 2.1 มาวิเคราะห์ แล้วเขียนรายละเอียด ซึ่งประกอบด้วย ประเด็นหลัก ๆ คือ วัตถุประสงค์การติดตาม แหล่งข้อมูล เวลาที่เก็บข้อมูล วิธีการเก็บรวบรวมข้อมูล และวิธีการวิเคราะห์ข้อมูล จากนั้นสร้างเครื่องมือซึ่งส่วนใหญ่จะเป็นแบบสัมภาษณ์หรือแบบสอบถาม กำหนดการทดลองและปรับปรุงเครื่องมือ

2.3 ดำเนินการหรือปฏิบัติตามแผนพัฒนาท้องถิ่น เป็นการดำเนินการตามวัตถุประสงค์และขั้นตอนที่ได้กำหนดไว้ ซึ่งสิ่งสำคัญที่ต้องการในขั้นนี้ คือ ข้อมูลจากแหล่งต่าง ๆ ดังนั้น แม้จะวางแผนพัฒนาท้องถิ่นไว้ดีและได้ข้อมูลที่มีคุณภาพเพียงใดก็ตาม แต่ถ้าในเชิงปริมาณได้น้อยก็ต้องติดตามเพิ่มจนกว่าจะได้ครบถ้วนตามที่กำหนดไว้ตามแผนพัฒนาท้องถิ่น

2.4 การวิเคราะห์ข้อมูล เป็นการวิเคราะห์ตามวัตถุประสงค์ของการติดตามที่กำหนดไว้ แต่ละโครงการตามตัวชี้วัดที่กำหนดไว้ โดยอาจใช้วิธีการทางสถิติพื้นฐาน เช่น การแจกแจง ค่าร้อยละ ค่าเฉลี่ย ค่าเบี่ยงเบนมาตรฐาน จำนวน เป็นต้น หรืออาจใช้การวิเคราะห์แบบ Matrix การพรรณนาเปรียบเทียบ การเขียน Flow Chart การแสดงแผนภูมิแกนต์ (Gantt Chart) หรืออาจใช้หลาย ๆ วิธีประกอบกันตามความเหมาะสมของพื้นที่เทศบาลตำบลโนนสุวรรณ

2.5 รายงานตามแบบแผนพัฒนาท้องถิ่นเป็นการรายงานให้ผู้เกี่ยวข้องทราบโดยรายงานตามแบบที่กำหนดไว้ตามแผนพัฒนาท้องถิ่น ทั้งนี้ การรายงานผลการติดตามแผนงาน โครงการหนึ่ง ๆ อาจมีหลายลักษณะก็ได้ตามความเหมาะสมของเทศบาลตำบลโนนสุวรรณ ในการรายงานผลการติดตามโครงการอาจเขียนเป็นรายงานเชิงเทคนิคซึ่งประกอบด้วยก็ได้ ความเป็นมาของโครงการที่จะติดตามโดยสรุปวัตถุประสงค์และประโยชน์ที่คาดว่าจะได้รับจากการติดตาม

2.6 รายงานผล คณะกรรมการติดตามและประเมินผลแผนพัฒนาท้องถิ่น รายงานผลและเสนอความเห็นซึ่งได้จากการติดตามและประเมินผลแผนพัฒนาท้องถิ่นของเทศบาลตำบลโนนสุวรรณต่อผู้บริหารท้องถิ่น เพื่อให้

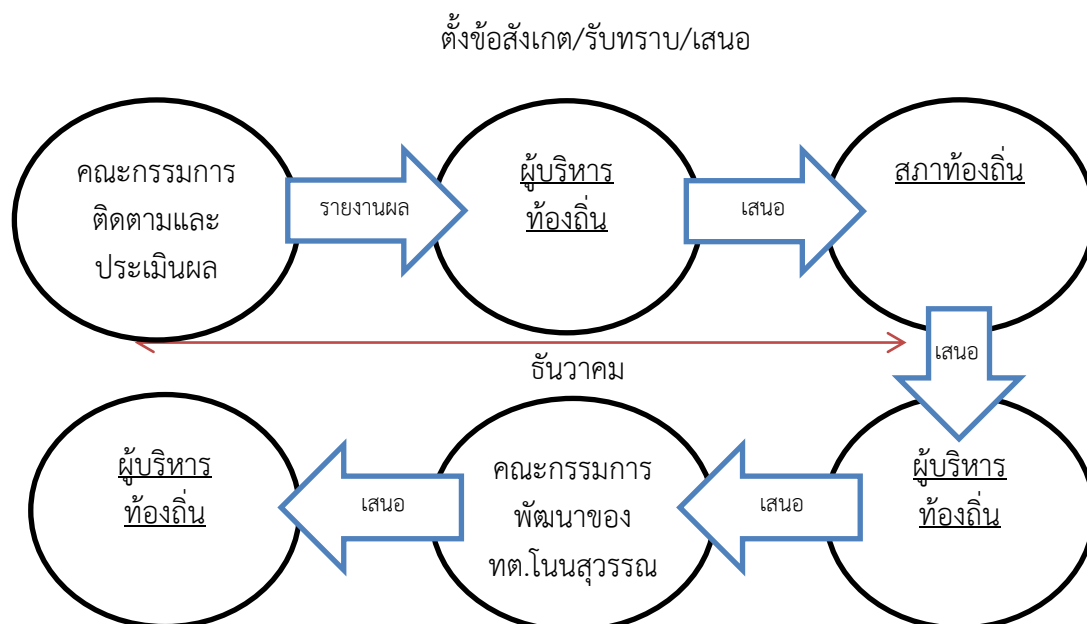
ผู้บริหารท้องถิ่นเสนอต่อสภาท้องถิ่นและคณะกรรมการพัฒนาท้องถิ่นของเทศบาลตำบลโนนสุวรรณ โดยอย่างน้อยปีละหนึ่งครั้งภายในเดือนธันวาคมของทุกปี

2.7 การวินิจฉัยสั่งการ การนำเสนอเพื่อให้เกิดการเปลี่ยนแปลง ปรับปรุง แก้ไขที่ดี หลังจากคณะกรรมการติดตามและประเมินผลแผนพัฒนาของเทศบาลตำบลโนนสุวรรณหรือผู้เกี่ยวข้องหรือผู้มีอำนาจในสำนัก กอง ฝ่ายต่าง ๆ ได้รับรายงานสรุปแล้วจะวินิจฉัย/สั่งการ เพื่อแก้ไขข้อบกพร่องที่ได้จากรายงานสรุป ซึ่งอาจกระทำโดยตรงหรือเสนอรายงานตามสายบังคับบัญชาก็ได้ตามความเหมาะสมต่อผู้บริหารท้องถิ่น

3. การรายงานผล

คณะกรรมการติดตามและประเมินผลแผนพัฒนาของเทศบาลตำบลโนนสุวรรณมีอำนาจหน้าที่ในการรายงานผลและเสนอความเห็นซึ่งได้จากการติดตามและประเมินผลพัฒนาต่อผู้บริหารท้องถิ่น เพื่อให้ผู้บริหารท้องถิ่นเสนอต่อสภาท้องถิ่นและคณะกรรมการพัฒนาของเทศบาลตำบลโนนสุวรรณโดยอย่างน้อยปีละหนึ่งครั้งภายในเดือนธันวาคมของทุกปี

ขั้นตอนการรายงานผล



ประกาศผลการติดตามและประเมินผลแผนพัฒนาให้ประชาชนในตำบลโนนสุวรรณและตำบลโครกแก้วทราบในที่เปิดเผยภายในสิบห้าวัน นับแต่วันรายงานผลและเสนอความเห็นดังกล่าว และต้องปิดประกาศไว้เป็นระยะเวลาไม่น้อยกว่าสามสิบวัน

ตั้งข้อสังเกต/รับทราบ/เสนอ

4. เครื่องมือการติดตามและประเมินผล

เครื่องมือการติดตามและประเมินผลแผนพัฒนาท้องถิ่น (Monitoring and evaluation tools for local development plans) เป็นสิ่งของ วัสดุ อุปกรณ์หรือเทคนิควิธีการที่คณะกรรมการติดตามและประเมินผลแผนพัฒนาเทศบาลตำบลโนนสุวรรณ ใช้ในการเก็บข้อมูลการติดตามผลรวมทั้งโดยการพิจารณาเลือกใช้เครื่องมือและเทคนิควิธีการที่คณะกรรมการติดตามและประเมินผลแผนพัฒนาท้องถิ่นได้คิดสร้างไว้เพื่อใช้ในการติดตามและประเมินผล เช่น แบบสอบถามวัดทัศนคติ มาตรฐานประมาณค่า และวิธีการ เป็นต้น และหรือโดยการสร้างเครื่องติดตามและประเมินผลแผนพัฒนาท้องถิ่นได้แก่ แบบสอบถาม (Questionnaires) แบบสัมภาษณ์ (Interview) และแบบสังเกตการณ์ (Observation) เป็นต้น โดยอาศัยสภาพพื้นที่ทั่วไป อำนาจหน้าที่ภารกิจของเทศบาลตำบลโนนสุวรรณ รวมถึงผู้มีส่วนได้เสียในท้องถิ่นรวมทั้งเกณฑ์มาตรฐาน แบบต่าง ๆ ที่ได้กำหนดขึ้นหรือการนำไปทดลองใช้เพื่อปรับปรุงแก้ไขแล้ว จึงนำเครื่องมือการติดตามและประเมินผลแผนพัฒนาท้องถิ่นไปใช้ในการปฏิบัติงานจริงหรือภาคสนาม ดำเนินการสำรวจและเก็บข้อมูล วิเคราะห์ข้อมูล สรุปข้อมูลที่เป็นจริงต่อไป

1. กรอบและแนวทางในการติดตามและประเมินผล

คณะกรรมการติดตามและประเมินผลแผนพัฒนาท้องถิ่นของเทศบาลตำบลโนนสุวรรณกำหนดกรอบและแนวทางในการติดตามและประเมินผล ดังนี้

1.1 กำหนดกรอบเวลา (Time & Time Frame) โดยกำหนดกรอบระยะเวลา ดังนี้

- 1) ประชุมคณะกรรมการติดตามและประเมินผลแผนพัฒนาท้องถิ่นของเทศบาลตำบลโนนสุวรรณ ปีงบประมาณละ 1 ครั้ง
- 2) สรุปผลการติดตามและประเมินผลทุกไตรมาส และสรุปภาพรวมของไตรมาสที่ผ่านมาทุกครั้ง

3) รายงานผลและเสนอความเห็นซึ่งได้จากการติดตามและประเมินผลแผนพัฒนาต่อผู้บริหารท้องถิ่นภายในเดือนธันวาคม เพื่อให้ผู้บริหารท้องถิ่นเสนอสภาท้องถิ่นภายในระยะเวลาที่กำหนด

1.2 ความสอดคล้อง (Relevance) เป็นความสอดคล้องของยุทธศาสตร์ แผนงาน โครงการ (หรือผลผลิต) ที่ได้กำหนดขึ้นมีความสอดคล้องและนำไปกำหนดเป็นวิสัยทัศน์ขององค์กรปกครองส่วนท้องถิ่น

1.3 ความเพียงพอ (Adequacy) กำหนดทรัพยากรสำหรับการดำเนินการติดตามและประเมินผลประกอบด้วยคน เงิน วัสดุ อุปกรณ์ เครื่องมือในการปฏิบัติงานตามศักยภาพโดยนำเครื่องมือที่มีอยู่จริงในเทศบาลตำบลโนนสุวรรณมาปฏิบัติงาน

1.4 ความก้าวหน้า (Progress) กรอบของความก้าวหน้าแผนงาน โครงการต่าง ๆ จะวัดจากรายการที่เป็นโครงการในรอบ 5 ปี วัดได้จากช่องปีงบประมาณและที่ผ่านมา โครงการที่ต่อเนื่องจากปีงบประมาณที่ผ่านมา

1.5 ประสิทธิภาพ (Efficiency) เป็นการติดตามและประเมินผลความสัมพันธ์กันระหว่างผลผลิตหรือผลที่ได้รับจริงกับทรัพยากรที่ถูกใช้ไปในการพัฒนาท้องถิ่นของเทศบาลตำบลโนนสุวรรณ ซึ่งสามารถวัดได้ในเชิงปริมาณ ขนาด ความจุ พื้นที่ จำนวน ระยะเวลา เป็นต้น

1.6 ประสิทธิผล (Effectiveness) เป็นผลที่ได้จากประสิทธิภาพทำให้เกิดผลลัพธ์และผลผลิต (Outcome and Output) ซึ่งสามารถวัดได้ในเชิงปริมาณและเชิงคุณภาพหรือวัดได้เฉพาะเชิงคุณภาพ ซึ่งวัดเป็นความพึงพอใจหรือสิ่งที่ประชาชนชื่นชอบหรือการมีความสุข เป็นต้น

กำหนดแนวทางการวิเคราะห์สภาพแวดล้อมการติดตามและประเมินผลมีความจำเป็นที่จะต้องวิเคราะห์สภาพแวดล้อมของเทศบาลตำบลโนนสุวรรณทั้งในระดับชุมชนและระดับตำบล และอาจรวมถึงอำเภอ โนนสุวรรณและจังหวัดบุรีรัมย์ด้วย เพราะมีความสัมพันธ์และปฏิสัมพันธ์ในเชิงการพัฒนาท้องถิ่นแบบองค์รวมของจังหวัดเดียวกัน

2. ระเบียบ วิธีการในการติดตามและประเมินผล

คณะกรรมการติดตามและประเมินผลแผนพัฒนาท้องถิ่นของเทศบาลตำบลโนนสุวรรณกำหนดระเบียบวิธีในการติดตามและประเมินผล ดังนี้

2.1 ระเบียบในการติดตามและประเมินผลแผนพัฒนา ระเบียบวิธีในการติดตามและประเมินผลมีองค์ประกอบใหญ่ ๆ ที่สำคัญ 3 ประการ คือ

- 1) ผู้เข้าร่วมติดตามและประเมินผล
- 2) เครื่องมือ
- 3) กรรมวิธีหรือวิธีการต่าง ๆ

2.2 วิธีในการติดตามและประเมินผลแผนพัฒนา

1) การออกแบบการติดตามและประเมินผล การออกแบบเพื่อการติดตามและประเมินผลแผนพัฒนามีเป้าหมายเพื่อมุ่งตอบปัญหาการติดตามและประเมินผลได้อย่างตรงประเด็น อธิบายหรือควบคุมความผันแปรของโครงการเพื่อการพัฒนาท้องถิ่นที่จะเกิดขึ้นได้

2) การสำรวจ (survey) เป็นการรวบรวมข้อมูลจากบันทึกหรือทะเบียนที่ผู้รับผิดชอบโครงการจัดทำไว้แล้ว หรืออาจเป็นข้อมูลที่คณะกรรมการติดตามและประเมินผลต้องจดบันทึก (record) สังเกต (observe) หรือวัด (measurement) โดยคณะกรรมการติดตามและประเมินผลจะดำเนินการในพื้นที่จากผู้มีส่วนเกี่ยวข้อง เจ้าหน้าที่ บุคลากรของเทศบาลตำบลโนนสุวรรณข้อมูลที่มีอยู่ตามธรรมชาติ พฤติกรรม ความต้องการ ซึ่งศึกษาได้โดยวิธีการสังเกตและสามารถวัดได้

3. เครื่องมือที่ใช้ในการติดตามและประเมินผล

สิ่งที่จะทำให้การติดตามและประเมินผลมีประสิทธิภาพก็คือเครื่องมือที่ใช้ในการดำเนินการติดตามประเมินผลตามที่กล่าวไปแล้วในระเบียบวิธีการติดตามและประเมินผล คณะกรรมการได้พิจารณาเครื่องมือที่ใช้ในการติดตามและประเมินผลแผนพัฒนาของเทศบาลตำบลโนนสุวรรณ ดังนี้

3.1 การทดสอบและการวัด (Tests & Measurements) วิธีการนี้จะทำการทดสอบและวัดผลเพื่อดูระดับการเปลี่ยนแปลง ซึ่งรวมถึงแบบทดสอบต่างๆ การประเมินการปฏิบัติงาน และแนวทางการวัด จะใช้เครื่องมือใดในการทดสอบและการวัดนั้นเป็นไปตามความเหมาะสมของโครงการพัฒนาท้องถิ่น เช่น การทดสอบและการวัดโครงการก่อสร้างถนนลาดยางชนิดแอสฟัลท์ติกคอนกรีต จะใช้การทดสอบและการวัดอย่างไร โครงการจัดงานประเพณีวันลอยกระทงประจำปี จะใช้การทดสอบและการวัดอย่างไร โครงการพัฒนาแหล่งเรียนรู้และภูมิปัญญาท้องถิ่น จะใช้การทดสอบและการวัดอย่างไร เป็นต้น

3.2 การสัมภาษณ์ (Interviews) อาจเป็นการสัมภาษณ์เดี่ยว หรือกลุ่มก็ได้ การสัมภาษณ์เป็นการยืนยันว่า ผู้มีส่วนเกี่ยวข้อง ผู้ได้รับผลกระทบมีความเกี่ยวข้องและได้รับผลกระทบในระดับใด โดยทั่วไปการสัมภาษณ์ถูกแบ่งออกเป็น 2 ประเภท คือ การสัมภาษณ์แบบเป็นทางการหรือกึ่งทางการ (formal or semi-formal interview) ซึ่งใช้แบบสัมภาษณ์แบบมีโครงสร้าง (structure interviews) ดำเนินการสัมภาษณ์ และการสัมภาษณ์แบบไม่เป็นทางการ (informal interview) ซึ่งคล้ายๆ กับการพูดสนทนาอย่างไม่เป็นพิธีรีตอง ไม่เคร่งครัดในขั้นตอน

3.3 การสังเกต (Observations) คณะกรรมการติดตามและประเมินผลแผนพัฒนาองค์กรปกครองส่วนท้องถิ่นใช้การสังเกตเพื่อเฝ้าดูว่ากำลังเกิดอะไรขึ้นกับการพัฒนาท้องถิ่นขององค์กรปกครองส่วนท้องถิ่นมีการบันทึกการสังเกต แนวทางในการสังเกต และกำหนดการดำเนินการสังเกต

(1) การสังเกตแบบมีส่วนร่วม (Participant observation) เป็นวิธีการสังเกตที่คณะกรรมการติดตามและประเมินผลเข้าไปใช้ชีวิตร่วมกับประชาชนในหมู่บ้านหรือตัวบุคคล ชุมชนมีกิจกรรมร่วมกัน

(2) การสังเกตแบบไม่มีส่วนร่วม (Non-participant observation) หรือการสังเกตโดยตรง (Direct observation) เป็นการสังเกต บันทึกลักษณะทางกายภาพ โครงสร้าง และความสัมพันธ์ของผู้มีส่วนได้เสียในองค์กรปกครองส่วนท้องถิ่น

3.4 การสำรวจ (surveys) ในที่นี้หมายถึง การสำรวจเพื่อประเมินความคิดเห็น การรับรู้ ทัศนคติ ความพึงพอใจ ความจำเป็น ความต้องการของประชาชน คณะกรรมการติดตามและประเมินผลแผนพัฒนาองค์กรปกครองส่วนท้องถิ่นจะมีการบันทึกการสำรวจ และทิศทางการสำรวจไว้เป็นหลักฐาน

3.5 เอกสาร (Documents) การติดตามและประเมินผลยุทธศาสตร์และโครงการมีความจำเป็นอย่างยิ่งที่จะต้องใช้อเอกสาร ซึ่งเป็นเอกสารที่เกี่ยวข้องกับยุทธศาสตร์การพัฒนา ปัญหาความต้องการของประชาชน ในท้องถิ่น สาเหตุของปัญหา แนวทางการแก้ไขปัญหาหรือแนวทางการพัฒนา ตลอดจนเป้าประสงค์ค่าเป้าหมายกลยุทธ์แผนงานผลิตหรือโครงการ วิสัยทัศน์ขององค์กรปกครองส่วนท้องถิ่น

5. ประโยชน์ของการติดตามและประเมินผล

การติดตามและประเมินผลมีประโยชน์ที่สำคัญคือ การนำไปใช้แก้ไขปัญหาต่าง ๆ ระหว่างดำเนินโครงการ รองลงมาคือนำไปใช้สำหรับวางแผนการจัดทำแผนพัฒนาท้องถิ่นในอนาคต ประโยชน์ต่าง ๆ แยกเป็นหัวข้อได้ ดังนี้

1. ได้ทราบถึงสถานภาพและสถานการณ์ต่าง ๆ ของการจัดทำแผนพัฒนาท้องถิ่นและการดำเนินการตามโครงการ ซึ่งจะทำให้วิธีการปฏิบัติดำเนินการไปแนวทางเดียวกัน

2. ได้ทราบถึงข้อดี ข้อเสีย ข้อบกพร่องต่าง ๆ ตลอดจนปัจจัยที่ทำให้แผนพัฒนาท้องถิ่นและการดำเนินการตามโครงการพัฒนาท้องถิ่นมีปัญหา ทำให้สามารถแก้ไขได้ทันท่วงที ตรงเป้าหมายอย่างทันที่ทั้งในปัจจุบันและอนาคต

3. ช่วยให้การใช้ทรัพยากรต่าง ๆ เกิดความประหยัด คุ่มค่าไม่เสียประโยชน์ ประหยัดเวลา งบประมาณ และทรัพยากรในการดำเนินโครงการพัฒนาท้องถิ่น

4. สามารถเก็บรวบรวม วิเคราะห์ข้อมูลต่าง ๆ ที่เกี่ยวกับรายละเอียด ความต้องการ สภาพปัญหาต่าง ๆ ที่จะนำไปจัดทำเป็นโครงการเพื่อพัฒนาท้องถิ่น เพื่อนำเสนอโครงการในเชิงสถิติหรือข้อมูลที่เป็นจริง ทำให้ได้รับความเชื่อถือและการยอมรับจากประชาชน ผู้มีส่วนได้เสีย หน่วยงานราชการ รัฐวิสาหกิจ องค์กรต่าง ๆ

5. กระตุ้นให้ผู้ปฏิบัติงานและผู้เกี่ยวข้องกับการพัฒนาท้องถิ่น การจัดทำโครงการและรับผิดชอบโครงการ มีความสำนึกต่อหน้าที่ความรับผิดชอบ และกระตือรือร้นในการแก้ไข ตลอดจนปรับปรุงรายละเอียด เนื้อหา ข้อมูลให้เป็นปัจจุบันเสมอ

6. การวินิจฉัย สั่งการ ผู้บริหารท้องถิ่น ปลัด/รองปลัด ผู้บริหารระดับสำนัก/กอง ของเทศบาลตำบล โนนสุวรรณ สามารถวินิจฉัย สั่งการได้อย่างถูกต้อง ชัดเจน รัดกุมมีเหตุมีผลในการพัฒนาท้องถิ่นให้สอดคล้องกับสภาพความเป็นจริงและตามอำนาจหน้าที่ นอกจากนี้ยังสามารถกำหนดมาตรการต่าง ๆ สำหรับการปรับปรุงแก้ไข และป้องกันความผิดพลาดที่จะเกิดขึ้นได้

7. ทำให้ภารกิจต่าง ๆ ของบุคลากรในเทศบาลตำบล โนนสุวรรณแต่ละคน แต่ละสำนัก/กองต่าง ๆ มีความสอดคล้องกัน ประสานการทำงานให้เป็นองค์รวมของหน่วยงาน ทำให้เป้าหมายของเทศบาลตำบล โนนสุวรรณ เกิดความสำเร็จตามเป้าหมายหลัก มีความสอดคล้องและเกิดประสิทธิภาพและประสิทธิผล

8. สามารถรักษาคุณภาพของงานหรือภารกิจให้เป็นไปและตรงตามวัตถุประสงค์ของโครงการ กิจกรรมงานต่าง ๆ และประชาชนพึงพอใจเมื่อได้รับการบริการประชาชนในเขตตำบล โนนสุวรรณและตำบลใกล้เคียง

ส่วนที่ 2

การติดตามและประเมินผล

1. สรุปผลการติดตามและประเมินผล ปีงบประมาณ พ.ศ. 2563

1.1 ยุทธศาสตร์การพัฒนาท้องถิ่น

แผนยุทธศาสตร์การพัฒนาเทศบาลตำบลโนนสุวรรณเป็นแผนยุทธศาสตร์ที่กำหนดระยะเวลา 5 ปี พ.ศ. 2561- 2565 ซึ่งเป็นแผนพัฒนาเศรษฐกิจและสังคมของเทศบาลตำบลโนนสุวรรณ ที่กำหนดยุทธศาสตร์ และแนวทางการพัฒนาของเทศบาลตำบลโนนสุวรรณ ซึ่งแสดงถึงวิสัยทัศน์ พันธกิจ และจุดมุ่งหมายเพื่อการพัฒนาในอนาคต โดยสอดคล้องกับแผนพัฒนาเศรษฐกิจและสังคมแห่งชาติ แผนการบริหารราชการแผ่นดิน ยุทธศาสตร์การพัฒนาจังหวัดบุรีรัมย์ อำเภอนโนนสุวรรณ และแผนชุมชนตำบลโนนสุวรรณ

แผนยุทธศาสตร์การพัฒนาเทศบาลตำบลโนนสุวรรณ มีรายละเอียด ดังนี้

1. วิสัยทัศน์

วิสัยทัศน์ (Vision) ของเทศบาลตำบลโนนสุวรรณ

วิสัยทัศน์ (Vision) หมายถึง ถ้อยแถลงที่ระบุถึงสภาพการณ์ ในอุดมคติซึ่งเป็น “จุดหมาย” ที่องค์กรปกครองส่วนท้องถิ่นต้องการให้เกิดขึ้นในอนาคตข้างหน้า เพราะเชื่อว่าหากสถานการณ์ดังกล่าวเกิดขึ้นแล้วจะส่งผลให้เกิดคุณค่าหรือค่านิยมบางประการที่เรายึดถือ เช่น คุณภาพชีวิตของประชาชน การเจริญเติบโตทางเศรษฐกิจและการกระจายรายได้ที่เท่าเทียมกัน เป็นต้น เทศบาลตำบลโนนสุวรรณ จึงได้กำหนดวิสัยทัศน์ไว้ ดังนี้

**“เทศบาลโนนสุวรรณ ยึดมั่นธรรมาภิบาล
บริการชุมชน คนมีคุณภาพชีวิตดี”**

2. ยุทธศาสตร์

เทศบาลตำบลโนนสุวรรณ อำเภอนโนนสุวรรณ จังหวัดบุรีรัมย์ ได้กำหนดประเด็นยุทธศาสตร์ไว้ 4 ยุทธศาสตร์ 14 แนวทางการพัฒนา ประกอบด้วย

1. ยุทธศาสตร์การพัฒนาองค์กร

แนวทางการพัฒนา

- 1.1 แนวทางการพัฒนาการบริการประชาชน
- 1.2 แนวทางการพัฒนาประสิทธิภาพบุคลากร

2. ยุทธศาสตร์การพัฒนาโครงสร้างพื้นฐาน

แนวทางการพัฒนา

- 2.1 แนวทางการพัฒนาไฟฟ้าแสงสว่าง
- 2.2 แนวทางการพัฒนาการคมนาคม
- 2.3 แนวทางการพัฒนาระบบระบายน้ำ
- 2.4 แนวทางการพัฒนาการให้บริการน้ำประปา

3. ยุทธศาสตร์การพัฒนาบ้านเมืองน่าอยู่

แนวทางการพัฒนา

- 3.1 แนวทางการพัฒนาการมีส่วนร่วมของประชาชน
- 3.2 แนวทางการพัฒนาสาธารณสุขและสิ่งแวดล้อม
- 3.3 แนวทางการพัฒนาการกีฬาและนันทนาการ
- 3.4 แนวทางการพัฒนาการศึกษาและแหล่งเรียนรู้ชุมชน
- 3.5 แนวทางการพัฒนาส่งเสริมศาสนาวัฒนธรรมประเพณี

3.6 แนวทางการพัฒนาสวัสดิการสังคมและผู้ด้อยโอกาส

4. ยุทธศาสตร์การพัฒนาเศรษฐกิจและการท่องเที่ยว

แนวทางการพัฒนา

4.1 แนวทางการพัฒนาอาชีพและการมีรายได้

4.2 แนวทางการพัฒนาสนับสนุนการท่องเที่ยว

3. เป้าประสงค์

ยุทธศาสตร์ที่ 1 การพัฒนาองค์กร

1. เพื่อพัฒนา ปรับปรุง จัดองค์กร รองรับบริการประชาชน

2. เพื่อพัฒนาประสิทธิภาพบุคลากร รองรับภารกิจอำนาจหน้าที่เทศบาลและเข้าสู่ประชาคม

อาเซียน

ยุทธศาสตร์ที่ 2 การพัฒนาโครงสร้างพื้นฐาน

3. เพื่อพัฒนาปรับปรุง ระบบไฟฟ้า แสงสว่าง ขยายเขตไฟฟ้า

4. เพื่อพัฒนาการคมนาคม ก่อสร้าง ปรับปรุง ซ่อมแซม ถนน

5. เพื่อพัฒนา ปรับปรุง แก้ปัญหา ก่อสร้าง ระบบระบายน้ำ

6. เพื่อพัฒนาการให้บริการน้ำประปาปรับปรุงระบบผลิต ขยายเขตบริการ

ยุทธศาสตร์ที่ 3 การพัฒนาบ้านเมืองน่าอยู่

7. เพื่อพัฒนาการมีส่วนร่วมของประชาชนทั้งการเมืองการบริหาร ความปลอดภัยในชีวิตและ

ทรัพย์สิน

8. เพื่อพัฒนาส่งเสริมการสาธารณสุขและสุขภาพการเฝ้าระวัง การป้องกัน และควบคุมโรค

ยาเสพติด / การมีส่วนร่วมในการดูแลทรัพยากรธรรมชาติและสิ่งแวดล้อม

9. เพื่อส่งเสริมและพัฒนากีฬาจัดการแข่งขันกีฬา และสนับสนุนกิจกรรมนันทนาการ

10. เพื่อพัฒนาการศึกษาในระดับก่อนวัยเรียน สนับสนุนการศึกษาในระดับประถมศึกษา

และสนับสนุนการ / จัดแหล่งเรียนรู้ทั้งในระบบโรงเรียนและนอกระบบโรงเรียน แหล่งเรียนรู้ชุมชน

11. เพื่อส่งเสริม อนุรักษ์ จัดกิจกรรมด้านการศึกษาวัฒนธรรมประเพณีไทย ประเพณีท้องถิ่น

12. เพื่อส่งเสริมการจัดสวัสดิการสังคม และการดูแลผู้ด้อยโอกาสในพื้นที่

ยุทธศาสตร์ที่ 4 การพัฒนาเศรษฐกิจและการท่องเที่ยว

14. เพื่อการพัฒนาอาชีพหลักของประชาชน และสร้างอาชีพเสริมแก่ประชาชน

15. เพื่อการสนับสนุนการท่องเที่ยวในระดับจังหวัดและจัดกิจกรรมสนับสนุนการท่องเที่ยว

4. ตัวชี้วัด

ยุทธศาสตร์ที่ 1 การพัฒนาองค์กร

- 1.1 ร้อยละความพึงพอใจของประชาชน
- 1.2 ร้อยละของบุคลากรเทศบาล

ยุทธศาสตร์ที่ 2 การพัฒนาโครงสร้างพื้นฐาน

- 2.1 ร้อยละของพื้นที่เทศบาล
- 2.2 ร้อยละของพื้นที่เทศบาล
- 2.3 ร้อยละของพื้นที่เทศบาล
- 2.4 ร้อยละความพึงพอใจประชาชนผู้รับบริการ
- 2.5 จำนวนโครงการ/กิจกรรม

ยุทธศาสตร์ที่ 3 การพัฒนาบ้านเมืองน่าอยู่

- 3.1 จำนวนโครงการ/กิจกรรม
- 3.2 จำนวนโครงการ/กิจกรรม
- 3.3 จำนวนโครงการ/กิจกรรม
- 3.4 จำนวนโครงการ/กิจกรรม
- 3.5 จำนวนโครงการ/กิจกรรม
- 3.6 ร้อยละของประชาชนได้รับการสงเคราะห์

ยุทธศาสตร์ที่ 4 การพัฒนาเศรษฐกิจและการท่องเที่ยว

- 4.1 จำนวนโครงการ/กิจกรรม
- 4.2 จำนวนโครงการ/กิจกรรม

5. คำเป้าหมาย

1. ประชาชนได้รับการจากบุคลากรที่ดีตามภารกิจอำนาจหน้าที่เทศบาล
2. ประชาชนได้รับการด้านโครงสร้างพื้นฐานให้มีความสะดวกและรวดเร็ว
3. ชุมชนน่าอยู่ มีความสงบสุข มีส่วนร่วมจากทุกภาคส่วน ระบบการศึกษาให้เป็นไปตามมาตรฐาน ประชาชนมีความรู้และบำรุงรักษาศิลปวัฒนธรรมอันดีงาม มลภาวะและสิ่งแวดล้อมไม่เป็นพิษ
4. ประชาชนมีศักยภาพมีรายได้เพียงพอสามารถพึ่งตนเองได้

6. กลยุทธ์

ยุทธศาสตร์ที่ 1 การพัฒนาองค์กร

- 1.1 แนวทางการพัฒนาการบริการประชาชน
- 1.2 แนวทางการพัฒนาประสิทธิภาพบุคลากร

ยุทธศาสตร์ที่ 2 การพัฒนาโครงสร้างพื้นฐาน

- 2.1 แนวทางการพัฒนาไฟฟ้าแสงสว่าง
- 2.2 แนวทางการพัฒนาการคมนาคม
- 2.3 แนวทางการพัฒนาระบบระบายน้ำ
- 2.4 แนวทางการพัฒนาการให้บริการน้ำประปา

ยุทธศาสตร์ที่ 3 การพัฒนาบ้านเมืองน่าอยู่

- 3.1 แนวทางการพัฒนาการมีส่วนร่วมของประชาชน
- 3.2 แนวทางการพัฒนาสาธารณสุขและสิ่งแวดล้อม
- 3.3 แนวทางการพัฒนาการกีฬาและนันทนาการ
- 3.4 แนวทางการพัฒนาการศึกษาและแหล่งเรียนรู้ชุมชน
- 3.5 แนวทางการพัฒนาส่งเสริมศาสนาวัฒนธรรมประเพณี
- 3.6 แนวทางการพัฒนาสวัสดิการสังคมและผู้ด้อยโอกาส

ยุทธศาสตร์ที่ 4 การพัฒนาเศรษฐกิจและการท่องเที่ยว

- 4.1 แนวทางการพัฒนาอาชีพและการมีรายได้
- 4.2 แนวทางการพัฒนาสนับสนุนการท่องเที่ยว

7. จุดยืนทางยุทธศาสตร์

1. พัฒนาประสิทธิภาพของบุคลากรและพัฒนาระบบการบริหารจัดการภาครัฐที่ดีให้รองรับภารกิจตามอำนาจหน้าที่ของเทศบาล
2. พัฒนาระบบบริการสาธารณะด้านโครงสร้างพื้นฐานที่จำเป็นเพื่อรองรับการขยายตัวของชุมชนและเศรษฐกิจ
3. ส่งเสริมการดำเนินการตามแนวทางปรัชญาเศรษฐกิจพอเพียง ส่งเสริมการมีส่วนร่วมจากทุกภาคส่วนพัฒนาและพัฒนาระบบการศึกษาให้เป็นไปตามมาตรฐานการศึกษา ส่งเสริมและพัฒนาฟื้นฟูกิจกรรมด้านศาสนา ศิลปวัฒนธรรม และประเพณีของคนในท้องถิ่น
4. ส่งเสริมและพัฒนาศักยภาพบุคคลและชุมชน ให้มีความเข้มแข็งสามารถพึ่งตนเองได้

2. ผลการวิเคราะห์สภาพแวดล้อม

ในการติดตามและประเมินผลแผนพัฒนา จะต้องมีการวิเคราะห์สภาพแวดล้อมของท้องถิ่น ดำเนินการวิเคราะห์สภาพแวดล้อมท้องถิ่น ในระดับชุมชนและทั้งในเขตองค์กรปกครองส่วนท้องถิ่น การวิเคราะห์สภาพแวดล้อมเป็นการวิเคราะห์สภาพแวดล้อมทั้งภายนอกและภายใน โดยผลการวิเคราะห์สภาพแวดล้อมมีดังนี้

1. ผลการวิเคราะห์สภาพแวดล้อมภายใน

เป็นการตรวจสอบ ประเมินและกรองปัจจัยหรือข้อมูลจากสภาพแวดล้อมในท้องถิ่น ปัจจัยใดเป็นจุดแข็งหรือจุดอ่อนที่องค์กรปกครองส่วนท้องถิ่นจะแสวงหาโอกาสพัฒนาและหลีกเลี่ยงอุปสรรคที่อาจจะเกิดขึ้นได้ ซึ่งการติดตามและประเมินผลโดยกำหนดให้มีการวิเคราะห์สภาพแวดล้อมภายใน โดยคณะกรรมการได้ดำเนินการวิเคราะห์สภาพแวดล้อมภายในโดยวิเคราะห์ ตรวจสอบ ติดตามองค์กรปกครองส่วนท้องถิ่นเพื่อวิเคราะห์ถึงจุดแข็งและจุดอ่อน โอกาส ข้อจำกัด ซึ่งมีรายละเอียดผลการวิเคราะห์ดังนี้

จุดแข็ง (Strength : S)	จุดอ่อน (Weakness : W)
<p>1. เทศบาลตำบลโนนสุวรรณ เป็นองค์กรปกครองส่วนท้องถิ่น มีฐานะเป็นนิติบุคคล ซึ่งจะสามารถมีอำนาจตัดสินใจในการบริหารงบประมาณได้อย่างอิสระ เพื่อการแก้ไขปัญหาได้ตรงกับความต้องการของชุมชน ส่งผลให้มีการพัฒนาท้องถิ่นได้อย่างรวดเร็วตรงประเด็นปัญหา</p> <p>2. เทศบาลตำบลโนนสุวรรณ มีอำนาจตามกฎหมายในการวางแผนการบริหาร การกำหนดส่วนราชการ การประสานงาน การกำกับดูแล ซึ่งส่งผลให้การบริหารงานเป็นไปด้วยความคล่องตัว เหมาะสมกับสภาพปัญหาของท้องถิ่นทำให้การแก้ไขปัญหาต่างๆ ได้รับการแก้ไขอย่างถูกต้อง รวดเร็ว</p> <p>3. เทศบาลตำบลโนนสุวรรณ มีอำนาจตามกฎหมายสามารถออกกฎหมายที่เรียกว่าเทศบัญญัติขึ้นมาบริหารงานภายในท้องถิ่นตนเอง</p> <p>4. เทศบาลตำบลโนนสุวรรณ มีอำนาจในการกำหนดแผนงานด้านบริหารงานบุคคล (แผนอัตรากำลัง) ขึ้นมาเองเพื่อรองรับการบริหารงานภายในเทศบาลฯ ที่จะต้องมีบุคลากรที่จำเป็นต่อการพัฒนาท้องถิ่นได้อย่างเหมาะสม</p> <p>5. เทศบาลตำบลโนนสุวรรณมีงบประมาณมากพอที่จะสามารถพัฒนาท้องถิ่นได้อย่างมีประสิทธิภาพ ต่อการแก้ไขปัญหาของท้องถิ่นในพื้นที่ 2.26 ตารางกิโลเมตร</p>	<p>1. เทศบาลตำบลโนนสุวรรณ ยังไม่ได้ดำเนินการตราเทศบัญญัติบางเรื่องรองรับการบริหารงาน เช่น เทศบัญญัติการกำจัดสิ่งปฏิกูล เทศบัญญัติภาษี ฯลฯ</p> <p>2. ขาดข้อมูลพื้นฐานที่ชัดเจนถูกต้อง ยังไม่ได้ดำเนินการจัดเก็บระบบข้อมูลพื้นฐานในทุกด้าน เพื่อนำมาใช้ประโยชน์อย่างจริงจังรวมทั้งระบบฐานข้อมูลบางตัวมีการเปลี่ยนแปลง</p> <p>3. ประชาชนในเขตเทศบาลส่วนใหญ่มีระดับการศึกษาต่ำ ว่างาน รายได้ต่ำประชาชนอพยพย้ายถิ่นทำงานซึ่งจะส่งผลต่อการพัฒนาโดยตรง</p>

ผลการวิเคราะห์สภาพแวดล้อมภายใน (ต่อ)

จุดแข็ง (Strength : S)	จุดอ่อน (Weakness : W)
<p>6. เทศบาลตำบลโนนสุวรรณ สามารถแก้ปัญหาในพื้นที่ได้อย่างรวดเร็ว เนื่องจากมีความใกล้ชิดกับแหล่งข้อมูล คือ พี่น้องประชาชนที่จะเป็นตัวกำหนดปัญหา ถ่ายทอดออกมาเป็นข้อมูลความต้องการ เพื่อให้ดำเนินการแก้ไขรวมถึงมีการตรวจสอบข้อมูลกันอย่างใกล้ชิดจากองค์กรของคณะกรรมการชุมชน ได้รับการสนองตอบอย่างถูกต้อง</p> <p>7. เทศบาลตำบลโนนสุวรรณ มีการประสานความร่วมมือจากส่วนราชการ ภาคเอกชนได้อย่างมีประสิทธิภาพ รวมถึงการประสานงานด้านการพัฒนาต่างๆกับสภาเทศบาลได้อย่างดีให้ความร่วมมือในการจัดกิจกรรมบริการในเขตเทศบาล</p>	

2. ผลการวิเคราะห์สภาพแวดล้อมภายนอก

เป็นการตรวจสอบ ประเมินและกรองปัจจัยหรือข้อมูลจากสภาพแวดล้อมภายนอกที่มีผลกระทบต่อท้องถิ่น เช่น สภาพเศรษฐกิจ เทคโนโลยี การเมือง กฎหมาย สังคม สิ่งแวดล้อม วิเคราะห์เพื่อให้เกิดการบูรณาการ (integration) ร่วมกันกับองค์กรปกครองส่วนท้องถิ่น หน่วยงานราชการหรือรัฐวิสาหกิจ การวิเคราะห์สภาพภายนอกนี้ เป็นการระบุถึงโอกาสและอุปสรรคที่จะต้องดำเนินการและแก้ไขปัญหาที่เกิดขึ้น ซึ่งมีรายละเอียดผลการวิเคราะห์ดังนี้

ศักยภาพ / โอกาส (Opportunity : O)	อุปสรรค / ข้อจำกัด (Threat : T)
<p>1. รัฐบาลได้มีนโยบาย กระจายอำนาจให้กับองค์กรปกครองส่วนท้องถิ่น ได้กำหนดงบประมาณให้ตามแผนอย่างชัดเจน สามารถบริหารงานตามแนวทางของท้องถิ่นได้ด้วยตัวเอง</p> <p>2. การบริหารจัดการงบประมาณโดยผู้แทนจากประชาชนในท้องถิ่นสามารถแก้ปัญหาท้องถิ่นได้อย่างตรงประเด็น</p>	<p>1. ภาวะเศรษฐกิจโลก ราคาสินค้าอุปโภคบริโภค ราคาปุ๋ย สูงส่งผลต่อค่าใช้จ่ายของครัวเรือนสูงไปด้วย</p> <p>2. สภาพสังคมส่วนใหญ่มีสภาพของการต่อสู้ดิ้นรน ด้านการทำงานทำ จึงมีการเคลื่อนย้ายแรงงานจากชนบทสู่ชุมชนเมือง โดยเฉพาะกรุงเทพฯ ส่งผลให้มีการทอดทิ้งลูกหลาน พ่อแม่ ซึ่งมีผลกระทบต่อการศึกษา ความอบอุ่นของครอบครัว การพัฒนาท้องถิ่นบางครั้งอาจจะไม่ได้รับความสนใจจากกลุ่มคนดังกล่าวเท่าที่ควร</p>

ผลการวิเคราะห์สภาพแวดล้อมภายนอก (ต่อ)

ศักยภาพ / โอกาส (Opportunity : O)	อุปสรรค / ข้อจำกัด (Threat : T)
<p>3. พระราชบัญญัติกำหนดแผนและขั้นตอนการกระจายอำนาจให้แก่องค์กรปกครองส่วนท้องถิ่น พ.ศ. 2540 กำหนดให้องค์กรปกครองส่วนท้องถิ่นมีอำนาจหน้าที่ในการจัดระบบบริการสาธารณะ เพื่อประโยชน์ของประชาชนในท้องถิ่น โดยที่หน่วยงานราชการส่วนกลางและส่วนภูมิภาคส่งเสริมและสนับสนุนการถ่ายโอนภารกิจให้แก่เทศบาล</p>	<p>3. นโยบายระดับประเทศมีการเปลี่ยนแปลงบ่อย การเมืองในระดับประเทศมีการปรับเปลี่ยนไม่มีความชัดเจน ประชาชนมีการแบ่งพรรคพวก ทำให้นโยบายของรัฐบาลไม่ต่อเนื่องไม่ได้รับความร่วมมือจากประชาชนเท่าที่ควร การกำหนดนโยบายในด้านการบริหารท้องถิ่นยังไม่สามารถทำได้อย่างต่อเนื่องประสบปัญหาเงินงบประมาณไม่ได้ตามแผนและขั้นตอนการกระจายอำนาจ</p> <p>4. ค่าครองชีพสูงขึ้น ราคาสินค้าอุปโภคบริโภคราคาสูง ราคาผลผลิตทางการเกษตรต่ำประชาชนเครียดจากภาวะเศรษฐกิจ สังคม และการเมืองระดับประเทศ</p>

3. โครงการพัฒนาท้องถิ่น

3.1 แผนพัฒนาท้องถิ่น พ.ศ. 2561-2565 (เฉพาะปี พ.ศ. 2563)

3.1.1 ยุทธศาสตร์ แนวทางการพัฒนา โครงการพัฒนาท้องถิ่น

ยุทธศาสตร์	แนวทางการพัฒนา	แผนงาน	โครงการตามแผนพัฒนา		โครงการตามแผนดำเนินงาน	
			จำนวนโครงการ	จำนวนเงิน	จำนวนโครงการ	จำนวนเงิน
1. ยุทธศาสตร์การพัฒนาองค์กรพัฒนาองค์กร	1.1 แนวทางการพัฒนาการบริการประชาชน	1.1.1 แผนงานบริหารงานทั่วไป	6	460,000	3	320,000
		1.1.2 แผนงานการรักษาความสงบภายใน	2	50,000	2	50,000
		1.1.3 แผนงานอุตสาหกรรมและการโยธา	1	250,000	0	0
	1.2 แนวทางการพัฒนาประสิทธิภาพบุคลากร	1.2.1 แผนงานบริหารงานทั่วไป	4	830,000	3	910,000
		1.2.2 แผนงานการรักษาความสงบภายใน	2	290,000	2	280,000
		1.2.3 แผนงานการศึกษา	1	60,000	0	0
2. ยุทธศาสตร์การพัฒนาโครงสร้างพื้นฐาน	2.1 แนวทางการพัฒนาไฟฟ้าแสงสว่าง	2.1.1 แผนงานเคหะและชุมชน	0	0	0	0
	2.2 แนวทางการพัฒนาการคมนาคม	2.2.1 แผนงานอุตสาหกรรมและการโยธา	5	2,089,000	2	343,000
		2.3 แนวทางการพัฒนาระบบระบายน้ำ	2.3.1 แผนงานเคหะและชุมชน	2	1,329,200	2
	2.4 แนวทางการพัฒนาการให้บริการน้ำประปา	2.3.2 แผนงานการเกษตร	0	0	0	0
		2.4.1 แผนงานการพาณิชย์	2	528,000	0	0
3. ยุทธศาสตร์การพัฒนาบ้านเมื่อน่าอยู่	3.1 แนวทางการพัฒนาการมีส่วนร่วมของประชาชน	3.1.1 แผนงานบริหารงานทั่วไป	3	450,000	3	340,000
		3.1.2 แผนงานการรักษาความสงบภายใน	1	100,000	1	100,000
		3.1.3 แผนงานสาธารณสุข	2	70,000	1	50,000
		3.1.4 แผนงานสังคมสงเคราะห์	2	60,000	1	40,000
		3.1.5 แผนงานสร้างความเข้มแข็งของชุมชน	8	270,000	5	150,000
	3.2 แนวทางการพัฒนาสาธารณสุขและสิ่งแวดล้อม	3.2.1 แผนงานสาธารณสุข	12	610,000	10	390,000
		3.2.2 แผนงานเคหะและชุมชน	3	270,000	3	270,000
	3.3 แนวทางการพัฒนาการกีฬาและนันทนาการ	3.3.1 แผนงานการศาสนาวัฒนธรรมและนันทนาการ	4	260,000	3	260,000

3.1.1 ยุทธศาสตร์ แนวทางการพัฒนา โครงการพัฒนาท้องถิ่น (ต่อ)

ยุทธศาสตร์	แนวทางการพัฒนา	แผนงาน	โครงการตามแผนพัฒนา		โครงการตามแผนดำเนินงาน	
			จำนวนโครงการ	จำนวนเงิน	จำนวนโครงการ	จำนวนเงิน
3. ยุทธศาสตร์การพัฒนาบ้านเมือ่งนำอยู่ (ต่อ)	3.4 แนวทางการพัฒนาการศึกษาและแหล่งเรียนรู้ชุมชน	3.4.1 แผนงานสร้างความเข้มแข็งของชุมชน	1	20,000	1	20,000
		3.4.2 แผนงานการศึกษา	13	5,886,560	12	4,363,700
	3.5 แนวทางการพัฒนาส่งเสริมศาสนาวัฒนธรรมประเพณี	3.5.1 แผนงานบริหารงานทั่วไป	0	0	0	0
		3.5.2 แผนงานสร้างความเข้มแข็งของชุมชน	1	100,000	1	100,000
		3.5.3 แผนงานการศาสนาวัฒนธรรมและนันทนาการ	8	450,000	7	430,000
	3.6 แนวทางการพัฒนาสวัสดิการสังคมและผู้ด้อยโอกาส	3.6.1 แผนงานสังคมสงเคราะห์	9	375,000	6	230,000
		3.6.2 แผนงานงบกกลาง	3	4,494,000	3	4,641,600
	3.7 แนวทางการพัฒนาส่งเสริมการดำเนินการตามโครงการพระราชดำริ	3.7.1 แผนงานสร้างความเข้มแข็งของชุมชน	2	300,000	1	60,000
		3.7.2 แผนงานสาธารณสุข	3	230,000	2	210,000
	4. ยุทธศาสตร์การพัฒนาเศรษฐกิจและการท่องเที่ยว	4.1 แนวทางการพัฒนาอาชีพและการมีรายได้	4.1.1 แผนงานสร้างความเข้มแข็งของชุมชน	2	190,000	1
4.2 แนวทางการพัฒนาสนับสนุนการท่องเที่ยว		4.2.1 แผนงานการศาสนาวัฒนธรรมและนันทนาการ	2	70,000	2	70,000
รวม			104	20,091,760	77	15,137,300

3.2 การวิเคราะห์เพื่อการพัฒนาท้องถิ่นรอบปีงบประมาณ พ.ศ. 2563 (1 ตุลาคม 2562 -30 กันยายน 2563)

ยุทธศาสตร์ชาติ 20 ปี	แผนพัฒนาเศรษฐกิจและ สังคมแห่งชาติ ฉบับที่ 12	ยุทธศาสตร์จังหวัด/ กลุ่มจังหวัด/ภาค	ยุทธศาสตร์จังหวัด	ยุทธศาสตร์ขององค์กร ปกครองส่วนท้องถิ่นใน เขตจังหวัดบุรีรัมย์	ยุทธศาสตร์ของ เทศบาลตำบล โนนสุวรรณ	โครงการเพื่อการพัฒนาท้องถิ่น	
						ตามแผน	โครงการตาม แผนดำเนินงาน
6. ยุทธศาสตร์ ด้านการปรับ สมดุลและพัฒนา ระบบการบริหาร จัดการภาครัฐ	6.ยุทธศาสตร์ การเพิ่ม ประสิทธิภาพการบริหาร จัดการในภาครัฐและธรรมาภิ- บาลในสังคมไทย	3. การส่งเสริมและ พัฒนาการค้าการ ลงทุน และการค้า ชายแดน	4 : ด้านรักษาความมั่นคงและความ สงบ “บุรีรัมย์สงบสุข”	4 การพัฒนาขีดสมรรถนะ องค์กร	1. ยุทธศาสตร์การ พัฒนาองค์กร	16 โครงการ	10 โครงการ
1. ยุทธศาสตร์ ด้านความมั่นคง 2. ยุทธศาสตร์ ด้านการสร้าง ความ สามารถ ในการแข่งขัน	3.ยุทธศาสตร์การสร้างความ เข้มแข็งทางเศรษฐกิจและ แข่งขันได้อย่างยั่งยืน 7. ยุทธศาสตร์การพัฒนา โครงสร้างพื้นฐานและระบบ โลจิสติกส์ 8.ยุทธศาสตร์ การพัฒนา วิทยาศาสตร์ เทคโนโลยี วิจัย และนวัตกรรม 9.ยุทธศาสตร์ การพัฒนาภาค เมือง และพื้นที่เศรษฐกิจ	2. การยกระดับ อุตสาหกรรม ท่องเที่ยว และ ผลิตภัณฑ์ใหม่ 3. การส่งเสริมและ พัฒนาการค้าการ ลงทุน และการค้า ชายแดน	1 : ด้านเศรษฐกิจ"เป็นศูนย์กลางการ ท่องเที่ยวอารยธรรมขอมกีฬา มาตรฐานโลก และการพัฒนา เศรษฐกิจภายใต้พื้นฐานของการผลิต สินค้าเกษตรปลอดภัย" 3 : ด้านทรัพยากรธรรมชาติและ สิ่งแวดล้อม “ทรัพยากรธรรมชาติ สร้างสรรค์ชีวิตและเป็นมิตรต่อ สิ่งแวดล้อม"	1. เมื่อนำอยู่และคุณภาพ ชีวิตที่ดี 3. การพัฒนา เกษตรกรรมและ อุตสาหกรรม	2. ยุทธศาสตร์การ พัฒนาโครงสร้าง พื้นฐาน	9 โครงการ	4 โครงการ

3.2 การวิเคราะห์เพื่อการพัฒนาท้องถิ่นรอบปีงบประมาณ พ.ศ. 2563 (1 ตุลาคม 2562 -30 กันยายน 2563) (ต่อ)

ยุทธศาสตร์ชาติ 20 ปี	แผนพัฒนาเศรษฐกิจและสังคมแห่งชาติ ฉบับที่ 12	ยุทธศาสตร์จังหวัด/กลุ่มจังหวัด/ภาค	ยุทธศาสตร์จังหวัด	ยุทธศาสตร์ขององค์กรปกครองส่วนท้องถิ่นในเขตจังหวัดบุรีรัมย์	ยุทธศาสตร์ของเทศบาลตำบลโนนสุวรรณ	โครงการเพื่อการพัฒนาท้องถิ่น	
						ตามแผน	โครงการตามแผนดำเนินงาน
<p>3. ยุทธศาสตร์การพัฒนาและเสริมสร้างศักยภาพคน</p> <p>4. ยุทธศาสตร์ด้านการสร้างโอกาสความเสมอภาคและเท่าเทียมกันทางสังคม</p>	<p>1.ยุทธศาสตร์ การเสริมสร้างและพัฒนาศักยภาพทุนมนุษย์</p> <p>2.ยุทธศาสตร์การสร้างความเป็นธรรมลดความเหลื่อมล้ำในสังคม</p> <p>10.ยุทธศาสตร์ การต่างประเทศ ประเทศเพื่อนบ้านและภูมิภาค</p>	<p>1. การพัฒนาขีดความสามารถในการแข่งขันเกษตรอุตสาหกรรมและการแปรรูป</p> <p>2. การยกระดับอุตสาหกรรมการท่องเที่ยวและผลิตภัณฑ์ใหม่</p>	<p>1 : ด้านเศรษฐกิจ"เป็นศูนย์กลางการท่องเที่ยวอารยธรรมขอมกึ่งพหุมาตรฐานโลก และการพัฒนาเศรษฐกิจภายใต้พื้นฐานของการผลิตสินค้าเกษตรปลอดภัย"</p> <p>2 : ด้านสังคมและคุณภาพชีวิต"คนบุรีรัมย์มีคุณภาพชีวิตที่ดี มั่นคง ยั่งยืน บนพื้นฐานความพอเพียง"</p> <p>3 : ด้านทรัพยากรธรรมชาติและสิ่งแวดล้อม"ทรัพยากรธรรมชาติสร้างสรรค์ชีวิตและเป็นมิตรต่อสิ่งแวดล้อม"</p> <p>4 : ด้านรักษาความมั่นคงและความสงบ "บุรีรัมย์สงบสุข"</p>	<p>1. เมืองน่าอยู่และคุณภาพชีวิตที่ดี</p> <p>2. การพัฒนาการท่องเที่ยวและกีฬา</p>	<p>3. ยุทธศาสตร์การพัฒนาบ้านเมืองน่าอยู่</p>	75 โครงการ	60 โครงการ
<p>3. ยุทธศาสตร์การพัฒนาและเสริมสร้างศักยภาพคน</p>	<p>1.ยุทธศาสตร์ การเสริมสร้างและพัฒนาศักยภาพทุนมนุษย์</p> <p>10.ยุทธศาสตร์ การต่างประเทศ ประเทศเพื่อนบ้านและภูมิภาค</p>	<p>1. การพัฒนาขีดความสามารถในการแข่งขันเกษตรอุตสาหกรรมและการแปรรูป</p> <p>2. การยกระดับอุตสาหกรรมการท่องเที่ยวและผลิตภัณฑ์ใหม่</p> <p>3. การส่งเสริมและพัฒนาการค้าการลงทุนและการค้าชายแดน</p>	<p>1 : ด้านเศรษฐกิจ"เป็นศูนย์กลางการท่องเที่ยวอารยธรรมขอมกึ่งพหุมาตรฐานโลก และการพัฒนาเศรษฐกิจภายใต้พื้นฐานของการผลิตสินค้าเกษตรปลอดภัย"</p>	<p>2. การพัฒนาการท่องเที่ยวและกีฬา</p> <p>3. การพัฒนาเกษตรกรรมและอุตสาหกรรม</p>	<p>4. ยุทธศาสตร์การพัฒนาเศรษฐกิจและการท่องเที่ยว</p>	4 โครงการ	3 โครงการ

3.3 การติดตามและประเมินผลโครงการ ปิงปิงประมาณ พ.ศ. 2563

3.3.1 ยุทธศาสตร์การพัฒนาและแผนงานรอบปีงบประมาณ พ.ศ. 2563 (1 ตุลาคม 2562 -30 กันยายน 2563)

ยุทธศาสตร์	แนวทางการพัฒนา	แผนงาน	หน่วยงานรับผิดชอบหลัก	หน่วยงานสนับสนุน	ดำเนินการจริง	
					จำนวนโครงการ	จำนวนเงิน (บาท)
1. ยุทธศาสตร์การพัฒนาองค์กร	1.1 แนวทางการพัฒนาการบริการประชาชน	1.1 แผนงานบริหารงานทั่วไป	- สำนักปลัด	- ทุกหน่วยงาน	7	306,473
	1.2 แนวทางการพัฒนาประสิทธิภาพบุคลากร	1.2 แผนงานบริหารงานทั่วไป	- สำนักปลัด	- ทุกหน่วยงาน		
2. ยุทธศาสตร์การพัฒนาโครงสร้างพื้นฐาน	2.1 แนวทางการพัฒนาไฟฟ้าแสงสว่าง	2.1 แผนงานอุตสาหกรรมและการโยธา	- กองช่าง	- ทุกหน่วยงาน	4	1,414,725
	2.2 แนวทางการพัฒนาการคมนาคม	2.2 แผนงานอุตสาหกรรมและการโยธา	- กองช่าง	- ทุกหน่วยงาน		
	2.3 แนวทางการพัฒนาระบบระบายน้ำ	2.3 แผนงานอุตสาหกรรมและการโยธา	- กองช่าง	- ทุกหน่วยงาน		
	2.4 แนวทางการพัฒนาการให้บริการน้ำประปา	2.4 แผนงานอุตสาหกรรมและการโยธา	- กองช่าง	- ทุกหน่วยงาน		

3.3.1 ยุทธศาสตร์การพัฒนาและแผนงานรอบปีงบประมาณ พ.ศ. 2563 (1 ตุลาคม 2562 -30 กันยายน 2563) (ต่อ)

ยุทธศาสตร์	แนวทางการพัฒนา	แผนงาน	หน่วยงานรับผิดชอบหลัก	หน่วยงานสนับสนุน	ดำเนินการจริง	
					จำนวนโครงการ	จำนวนเงิน (บาท)
3. ยุทธศาสตร์การพัฒนาบ้านเมื่อนำอยู่	3.1 แนวทางการพัฒนาการมีส่วนร่วมของประชาชน 3.2 แนวทางการพัฒนาสาธารณสุขและสิ่งแวดล้อม 3.3 แนวทางการพัฒนาการศึกษาและนันทนาการ 3.4 แนวทางการพัฒนาการศึกษาและแหล่งเรียนรู้ชุมชน 3.5 แนวทางการพัฒนาส่งเสริมศาสนาวัฒนธรรมประเพณี 3.6 แนวทางการพัฒนาสวัสดิการสังคมและผู้ด้อยโอกาส	3.1 แผนงานสร้างความเข้มแข็งของชุมชน 3.2 แผนงานสาธารณสุข 3.3 แผนงานการศาสนา วัฒนธรรมและนันทนาการ 3.4 แผนงานการศึกษา 3.5 แผนงานการศาสนา วัฒนธรรมและนันทนาการ 3.6 แผนงานสังคมสงเคราะห์	- สำนักปลัด - กองสาธารณสุขฯ - กองการศึกษา - กองการศึกษา - กองการศึกษา - กองสวัสดิการสังคม	- ทุกหน่วยงาน - ทุกหน่วยงาน - ทุกหน่วยงาน - ทุกหน่วยงาน - ทุกหน่วยงาน - ทุกหน่วยงาน	38	8,585,922
4. ยุทธศาสตร์เศรษฐกิจ และการท่องเที่ยว	4.1 แนวทางการพัฒนาอาชีพ และการมีรายได้ 4.1 แนวทางการพัฒนา สนับสนุนการท่องเที่ยว	4.1 แผนงานสังคมสงเคราะห์ 4.2 แผนงานการศาสนา วัฒนธรรมและนันทนาการ	- กองสวัสดิการสังคม - กองการศึกษา	- ทุกหน่วยงาน - ทุกหน่วยงาน	0	0

3.3.2 ผลของการนำแผนพัฒนาท้องถิ่นไปสู่การปฏิบัติ รอบปีงบประมาณ พ.ศ. 2563 (1 ตุลาคม 2562 -30 กันยายน 2563)

ยุทธศาสตร์ที่ 1 การพัฒนาองค์กร

แนวทางการพัฒนาที่ 1.1 แนวทางการพัฒนาการบริการประชาชน (แผนงานบริหารงานทั่วไป)

ที่	โครงการ	รายละเอียดโครงการ/กิจกรรม	งบประมาณ			หน่วย ดำเนินงาน	ผลการดำเนินโครงการ
			งบประมาณ อนุมัติ	เบิกจ่าย	งบประมาณ คงเหลือ		
1	ค่าใช้จ่ายในการดำเนินการดูแลรักษาและคุ้มครองที่ดินอันเป็นสาธารณสมบัติของแผ่นดินสำหรับพลเมืองใช้ประโยชน์ร่วมกัน	การออกหนังสือสำคัญสำหรับที่หลวง การตรวจสอบหนังสือสำคัญสำหรับที่หลวง การดำเนินคดีกรณีมีข้อพิพาท การรังวัดทำแผนที่การจัดทำทะเบียนที่ดิน สาธารณประโยชน์	200,000	68,640	131,360	กองช่าง	ผลการดำเนินการเป็นไปตามวัตถุประสงค์ ออกหนังสือสำคัญสำหรับที่หลวง (น.ส.ล.) ถูกต้องตามระเบียบ
2	โครงการจัดทำแผนที่ภาษี	-จ้างเหมาสำรวจข้อมูลภาคสนามในการจัดทำแผนที่ภาษี -จัดซื้อวัสดุ อุปกรณ์ในการสำรวจจัดทำแผนที่ภาษี	100,000	10,972	89,028	กองคลัง	ผลการดำเนินการเป็นไปตามวัตถุประสงค์คือ เป็นการรวบรวมข้อมูลของเทศบาลตำบลโนนสุวรรณ ในด้านการคลัง การจัดเก็บภาษี มีระบบที่แน่นอนและสามารถตรวจสอบได้
3	โครงการประชาสัมพันธ์การชำระภาษีต่างๆ ของเทศบาล	จัดทำป้ายประชาสัมพันธ์การชำระภาษีในเขตเทศบาลตำบลโนนสุวรรณ	20,000	700	19,300	กองคลัง	ผลการดำเนินการ ทำให้ประชาชนในพื้นที่ได้ทราบข่าวสาร เข้าใจเกี่ยวกับการชำระภาษีต่างๆ ในเขตเทศบาลตำบลโนนสุวรรณ
รวม			320,000	80,312	239,688		

แนวทางการพัฒนาที่ 1.1 แนวทางการพัฒนาการบริการประชาชน (แผนงานการรักษาความสงบภายใน)

ที่	โครงการ	รายละเอียดโครงการ/กิจกรรม	งบประมาณ			หน่วย ดำเนินงาน	ผลการดำเนินโครงการ
			งบประมาณ อนุมัติ	เบิกจ่าย	งบประมาณ คงเหลือ		
1	โครงการป้องกันและลดอุบัติเหตุช่วงเทศกาลปีใหม่	-รณรงค์ป้องกันและลดอุบัติเหตุทางถนนในช่วงเทศกาลปีใหม่ -ปลูกจิตสำนึกให้ผู้ขับขี่รถยนต์ รถจักรยานยนต์ได้ตระหนักและปฏิบัติตามมาตรการป้องกันและลดอุบัติเหตุทางถนนของรัฐบาล เพื่อสร้างความปลอดภัยในการใช้รถใช้ถนน -อำนวยความสะดวกและบริการประชาชนในการเดินทางท่องเที่ยวตลอดช่วงเทศกาลปีใหม่	25,000	3,633	21,367	สำนัก ปลัดเทศบาล/ งานป้องกันฯ	-ไม่ได้ดำเนินการ เนื่องจากติด มาตรการโรคระบาดโควิด-19
2	โครงการป้องกันและลดอุบัติเหตุช่วงเทศกาลสงกรานต์	-รณรงค์ป้องกันและลดอุบัติเหตุทางถนนในช่วงเทศกาลสงกรานต์ -ปลูกจิตสำนึกให้ผู้ขับขี่รถยนต์ รถจักรยานยนต์ได้ตระหนักและปฏิบัติตามมาตรการป้องกันและลดอุบัติเหตุทางถนนของรัฐบาล เพื่อสร้างความปลอดภัยในการใช้รถใช้ถนน -อำนวยความสะดวกและบริการประชาชนในการเดินทางท่องเที่ยวตลอดช่วงเทศกาลสงกรานต์	25,000	3,765	21,235	สำนัก ปลัดเทศบาล/ งานป้องกันฯ	-ไม่ได้ดำเนินการ เนื่องจากติด มาตรการโรคระบาดโควิด-19
รวม			50,000	7,398	42,602		

แนวทางการพัฒนาที่ 1.2 แนวทางการพัฒนาประสิทธิภาพบุคลากร (แผนงานบริหารงานทั่วไป)

ที่	โครงการ	รายละเอียดโครงการ/กิจกรรม	งบประมาณ			หน่วย ดำเนินงาน	ผลการดำเนินโครงการ
			งบประมาณ อนุมัติ	เบิกจ่าย	งบประมาณ คงเหลือ		
1	โครงการอบรมให้ความรู้งานทะเบียนราษฎรแก่ประชาชน	-ให้ความรู้เบื้องต้นเกี่ยวกับงานทะเบียนราษฎรแก่ผู้นำและประชาชน -เพิ่มศักยภาพในการให้บริการประชาชน -สร้างความพึงพอใจสูงสุดให้แก่ประชาชนผู้รับบริการ	15,000	5,130	9,870	สำนัก ปลัดเทศบาล (งานทะเบียนฯ)	ผลการดำเนินการเป็นไปตามวัตถุประสงค์ของโครงการฯ ซึ่งมีผู้เข้าร่วมโครงการจำนวน 30 คน
2	โครงการฝึกอบรมและสัมมนา	บุคลากรเทศบาลตำบลโนนสุวรรณเข้าร่วมการฝึกอบรมและสัมมนา เกี่ยวกับภารกิจขององค์กรปกครองส่วนท้องถิ่น ภารกิจถ่ายโอนอบรมตามมาตรฐานกำหนดตำแหน่ง และอื่นๆที่เกี่ยวข้อง	865,000	213,633	591,367	ทุกหน่วยงาน	ผลการดำเนินงานเป็นไปตามวัตถุประสงค์เข้าฝึกอบรมและสัมมนาตามโครงการต่างๆ
3	โครงการฝึกอบรมให้ความรู้เรื่องกฎหมายเบื้องต้นสำหรับประชาชน	จัดอบรมกฎหมายที่เกี่ยวข้องในชีวิตประจำวัน ที่ประชาชนควรรู้ สร้างความรู้ความเข้าใจในกฎหมาย	30,000	0	30,000	กองวิชาการและ แผนงาน	ไม่ได้ดำเนินการ เนื่องจากเกิดปัญหาสถานการณ์การแพร่ระบาดของโรคติดต่อโรคติดเชื้อไวรัสโคโรนา 2019
รวม			910,000	218,763	631,237		

แนวทางการพัฒนาที่ 1.2 แนวทางการพัฒนาประสิทธิภาพบุคลากร (แผนงานรักษาความสงบภายใน)

ที่	โครงการ	รายละเอียดโครงการ/กิจกรรม	งบประมาณ			หน่วย ดำเนินงาน	ผลการดำเนินโครงการ
			งบประมาณ อนุมัติ	เบิกจ่าย	งบประมาณ คงเหลือ		
1	โครงการฝึกซ้อมการป้องกันและ บรรเทาสาธารณภัย	-ฝึกอบรมทบทวนเพิ่มศักยภาพผู้ปฏิบัติการ ฉุกเฉินเบื้องต้น (FR) และซักซ้อมแผนป้องกัน และบรรเทาสาธารณภัย(ด้านถนน) -เป็นการประเมินสถานการณ์และการประเมิน สถานการณ์ผู้เจ็บป่วย,ผู้ประสบเหตุเบื้องต้นได้ อย่างถูกต้อง -เป็นการบูรณาการร่วมกับหน่วยงานกู้ชีพ/ กู้ภัยและมูลนิธิต่างๆ ที่ได้มีประสิทธิภาพ	25,000	3,633	25,000	สำนัก ปลัดเทศบาล/ งานป้องกันฯ	ผลการดำเนินการเป็นไปตาม วัตถุประสงค์
2	โครงการฝึกอบรมอาสาสมัคร ป้องกันภัยฝ่ายพลเรือน (อปพร.)	-เพิ่มกำลังพลฝ่ายพลเรือนสำหรับการ ช่วยเหลืองานภาครัฐในด้านการป้องกันและ บรรเทาสาธารณภัยต่างๆ -สนองนโยบายกระทรวงมหาดไทยในการ พัฒนาศักยภาพเครือข่าย อปพร.อย่างต่อเนื่อง	25,000	3,765	25,000	สำนัก ปลัดเทศบาล/ งานป้องกันฯ	ผลการดำเนินการเป็นไปตาม วัตถุประสงค์
รวม			280,000	7,398	42,602		

ยุทธศาสตร์ที่ 2 การพัฒนาโครงสร้างพื้นฐาน

แนวทางการพัฒนาที่ 2.2 แนวทางการพัฒนาการคมนาคม (แผนงานอุตสาหกรรมและการโยธา)

ที่	โครงการ	รายละเอียดโครงการ/กิจกรรม	งบประมาณ			หน่วย ดำเนินงาน	ผลการดำเนินโครงการ
			งบประมาณ อนุมัติ	เบิกจ่าย	งบประมาณ คงเหลือ		
1	โครงการก่อสร้างขยายผิวจราจรคอนกรีตเสริมเหล็กถนนนอกเมือง	ก่อสร้างขยายผิวจราจรคอนกรีตเสริมเหล็กขนาดกว้าง 1.60 เมตร หนา 0.15 เมตร มีพื้นที่คอนกรีตเสริมเหล็กไม่น้อยกว่า 321 ตารางเมตร (ตามรายละเอียดแบบแปลนของเทศบาลตำบลโนนสุวรรณกำหนด)	171,000	168,500	2,500	กองช่าง	-ผลการดำเนินการเป็นไปตามวัตถุประสงค์ ประชาชนสัญจรไป-มาสะดวกรวดเร็ว -ลดอุบัติเหตุ
2	โครงการซ่อมสร้างถนนปูผิวจราจรลาดยางแอสฟัลต์ติกคอนกรีตถนนเรืองโสภา	ซ่อมสร้างถนนปูผิวจราจรลาดยางแอสฟัลต์ติกคอนกรีตถนนเรืองโสภา ผิวทางกว้าง 4 เมตร หนา 4 เซนติเมตร ยาว 170 เมตร มีพื้นที่ลาดยางแอสฟัลต์ติกคอนกรีตไม่น้อยกว่า 680 ตารางเมตร (ตามรายละเอียดแบบแปลนของเทศบาลตำบลโนนสุวรรณกำหนด)	172,000	169,500	2,500	กองช่าง	-ผลการดำเนินการเป็นไปตามวัตถุประสงค์ ประชาชนสัญจรไป-มาสะดวกรวดเร็ว -ลดอุบัติเหตุ
รวม			343,000	338,000	5,000		

แนวทางการพัฒนาที่ 2.3 แนวทางการพัฒนาระบบระบายน้ำ (แผนงานเคหะและชุมชน)

ที่	โครงการ	รายละเอียดโครงการ/กิจกรรม	งบประมาณ			หน่วย ดำเนินงาน	ผลการดำเนินโครงการ
			งบประมาณ อนุมัติ	เบิกจ่าย	งบประมาณ คงเหลือ		
1	โครงการก่อสร้างรางระบายน้ำรูปตัวยูพร้อมฝารางคอนกรีตเสริมเหล็ก คอนกรีตเสริมเหล็ก รอบเมือง	-ก่อสร้างรางระบายน้ำรูปตัวยูพร้อมฝารางคอนกรีตเสริมเหล็กถนนรอบเมือง (ด้านทิศตะวันตกต่อจากรางระบายน้ำเดิม ถึง ถนนจันทร์ชนะ) ขนาดกว้าง 0.70 เมตร ลึก 0.50 เมตร ยาว 126 เมตร พร้อมวางท่อระบายน้ำคอนกรีตเสริมเหล็กขนาดเส้นผ่านศูนย์กลาง 0.40 เมตร จำนวน 1 จุด รวม 4 ท่อน ยานวรอยต่อท่อเรียบร้อย (ตามแบบมาตรฐานงานก่อสร้างของท้องถิ่น แบบเลขที่ ท.2-13) -ก่อสร้างรางระบายน้ำรูปตัวยูพร้อมฝารางคอนกรีตเสริมเหล็ก ถนนรอบเมือง (ด้านทิศตะวันออกจากถนนจันทร์ชนะ ถึง รางระบายน้ำของเดิม)ขนาดกว้าง 0.70 เมตร ลึก 0.50 เมตร ยาว 38 เมตร (ตามแบบมาตรฐานงานก่อสร้างของท้องถิ่น แบบเลขที่ ท.2-13)	657,000	527,725	129,275	กองช่าง	-ผลการดำเนินการเป็นไปตามวัตถุประสงค์ แก้ไขปัญหาน้ำท่วมขังระบายน้ำเสียในครัวเรือน
2	โครงการก่อสร้างรางระบายน้ำรูปตัวยูพร้อมฝารางคอนกรีตเสริมเหล็ก ถนนสุขบรรเทิง	ก่อสร้างรางระบายน้ำรูปตัวยูพร้อมฝารางคอนกรีตเสริมเหล็กถนนสุขบรรเทิง (ช่วงถนนรอบเมือง ถึง ถนนหัวถนน-ดอนอะราง) ขนาดกว้าง 0.70 เมตร ลึก 0.50 เมตร ยาว 176 เมตร (ตามแบบมาตรฐานงานก่อสร้างของท้องถิ่น แบบเลขที่ ท.2-13)	702,000	549,000	153,000	กองช่าง	-ผลการดำเนินการเป็นไปตามวัตถุประสงค์ แก้ไขปัญหาน้ำท่วมขังระบายน้ำเสียในครัวเรือน
รวม			1,359,000	1,076,725	282,275		

ยุทธศาสตร์ที่ 3 การพัฒนาบ้านเมืองน่าอยู่

แนวทางการพัฒนาที่ 3.1 แนวทางการพัฒนาการมีส่วนร่วมของประชาชน (แผนงานสร้างความเข้มแข็งของชุมชน)

ที่	โครงการ	รายละเอียดโครงการ/กิจกรรม	งบประมาณ			หน่วย ดำเนินงาน	ผลการดำเนินโครงการ
			งบประมาณ อนุมัติ	เบิกจ่าย	งบประมาณ คงเหลือ		
1	ค่าใช้จ่ายในการเลือกตั้งสมาชิกสภาท้องถิ่นและผู้บริหารท้องถิ่นและสนับสนุนการเลือกตั้ง	เพื่อจัดการเลือกตั้งในระดับท้องถิ่นและสนับสนุนการเลือกตั้งเมื่อได้รับการร้องขอจากคณะกรรมการการเลือกตั้ง	300,000	1,943.55	298,056.45	สำนัก ปลัดเทศบาล	ผลการดำเนินการเป็นไปตามวัตถุประสงค์ของการเตรียมการจัดการเลือกตั้ง
2	โครงการประชุมประชาคมจัดทำแผนพัฒนาเทศบาล	จัดประชุมประชาคมชุมชน จัดประชุมประชาคมตำบล เพื่อจัดทำแผนชุมชน เพิ่มเติมแผนพัฒนาท้องถิ่น ให้คณะกรรมการพัฒนาท้องถิ่นและประชาคมท้องถิ่นตามสัดส่วน และประชาชนองค์กรประชาชน ผู้นำชุมชนผู้มีส่วนเกี่ยวข้อง เข้าร่วมแสดงความคิดเห็นต่อแนวทางการพัฒนาเทศบาล และปัญหาอื่น ๆ ที่เกี่ยวข้อง	20,000	0	20,000	กองวิชาการ และแผนงาน	ไม่ได้ดำเนินการ เนื่องจากเกิดปัญหาสถานการณ์การแพร่ระบาดของโรคติดต่อโรคติดเชื้อไวรัสโคโรนา 2019 และเพื่อควบคุม ป้องกัน โรคติดต่อจึงไม่ได้จัดให้มีการประชุม
3	โครงการฝึกอบรมเชิงปฏิบัติการขององค์กรจัดทำแผนพัฒนาท้องถิ่นและคณะกรรมการติดตามและประเมินผลแผนพัฒนาท้องถิ่น	จัดฝึกอบรมเชิงปฏิบัติการ เสริมสร้างความรู้ความเข้าใจในระเบียบ กฎหมาย และหนังสือสั่งการต่าง ๆ ที่เกี่ยวข้อง ให้แก่องค์กรจัดทำแผนพัฒนาท้องถิ่นและคณะกรรมการติดตามและประเมินผลแผนพัฒนาท้องถิ่น	20,000	2,625	17,375	กองวิชาการ และแผนงาน	ผลการดำเนินการเป็นไปตามวัตถุประสงค์ประชาชนมีส่วนร่วมในการจัดทำแผนพัฒนาท้องถิ่น คณะกรรมการสนับสนุนฯ คณะกรรมการพัฒนาฯ สามารถนำปัญหาและความต้องการของประชาชนมาวิเคราะห์ในการจัดทำแผนพัฒนา และการจัดทำแผนพัฒนาเป็นไปตามระเบียบกฎหมาย และตรงต่อความต้องการของประชาชน ผู้เข้าร่วมโครงการจำนวน 35 คน
รวม			340,000	4,568.55	335,431.45		

แนวทางการพัฒนาที่ 3.1 แนวทางการพัฒนาการมีส่วนร่วมของประชาชน (แผนงานการรักษาความสงบภายใน)

ที่	โครงการ	รายละเอียดโครงการ/กิจกรรม	งบประมาณ			หน่วย ดำเนินงาน	ผลการดำเนินโครงการ
			งบประมาณ อนุมัติ	เบิกจ่าย	งบประมาณ คงเหลือ		
1	โครงการฝึกอบรมชุดปฏิบัติการ จิตอาสาภัยพิบัติประจำองค์กร ปกครองส่วนท้องถิ่น	-จัดตั้งชุดปฏิบัติการจิตอาสาภัยพิบัติประจำ เทศบาลตำบลโนนสุวรรณ ที่สามารถปฏิบัติ หน้าที่ช่วยเหลือเจ้าพนักงานป้องกันและบรรเทา สาธารณภัย -ส่งเสริมชุดปฏิบัติการจิตอาสาภัยพิบัติประจำ เทศบาลตำบลโนนสุวรรณให้มีความรู้ความ เข้าใจในการจัดการสาธารณะ ระบบบัญชาการ เหตุการณ์ ics การควบคุมสั่งการการบริหาร จัดการสาธารณภัยในพื้นที่เกิดเหตุที่มีรูปแบบ และมาตรฐานเดียวกัน	100,000	63,550	36,450	สำนัก ปลัดเทศบาล/ งานป้องกันฯ	ผลการดำเนินการเป็นไปตามวัตถุประสงค์ เข้าฝึกอบรมตามโครงการ จำนวน 50 คน
รวม			100,000	63,550	36,450		

แนวทางการพัฒนาที่ 3.1 แนวทางการพัฒนาการมีส่วนร่วมของประชาชน (แผนงานสาธารณสุข)

ที่	โครงการ	รายละเอียดโครงการ/กิจกรรม	งบประมาณ			หน่วย ดำเนินงาน	ผลการดำเนินโครงการ
			งบประมาณ อนุมัติ	เบิกจ่าย	งบประมาณ คงเหลือ		
1	โครงการป้องกันเด็กจมน้ำ	อบรมให้ความรู้เด็ก เด็กนักเรียน และผู้ปกครอง ผู้มีส่วนเกี่ยวข้องเพื่อเป็นวิทยากรในชุมชนเรื่อง การป้องกันการจมน้ำ การช่วยชีวิตเบื้องต้น และเพื่อเป็นครู ข ในชุมชน	50,000	37,080	12,920	กอง สาธารณสุขฯ	ผลการดำเนินการเป็นไปตามวัตถุประสงค์ ดำเนินการจัดอบรมให้ความรู้เด็ก นักเรียน ให้มีความรู้และทักษะในการป้องกันการ จมน้ำ
รวม			50,000	37,080	12,920		

แนวทางการพัฒนาที่ 3.1 แนวทางการพัฒนาการมีส่วนร่วมของประชาชน (แผนงานสังคมสงเคราะห์)

ที่	โครงการ	รายละเอียดโครงการ/กิจกรรม	งบประมาณ			หน่วย ดำเนินงาน	ผลการดำเนินโครงการ
			งบประมาณ อนุมัติ	เบิกจ่าย	งบประมาณ คงเหลือ		
1	โครงการจัดกิจกรรมส่งเสริมให้ความรู้และเพิ่มทักษะเด็กและเยาวชนเทศบาลตำบลโนนสุวรรณ	จัดกิจกรรมส่งเสริมให้ความรู้และเพิ่มทักษะเด็กและเยาวชนและจัดกิจกรรมวันเยาวชนแห่งชาติให้มีส่วนร่วมในการพัฒนาท้องถิ่นและสังคม	40,000	0	40,000	กองสวัสดิการสังคม	-ผลการดำเนินการเป็นไปตามวัตถุประสงค์ ดำเนินการในเดือนกันยายน 2563 -ผู้เข้าร่วมโครงการ จำนวน 50 คน
รวม			40,000	0	40,000		

แนวทางการพัฒนาที่ 3.1 แนวทางการพัฒนาการมีส่วนร่วมของประชาชน (แผนงานสร้างความเข้มแข็งของชุมชน)

ที่	โครงการ	รายละเอียดโครงการ/กิจกรรม	งบประมาณ			หน่วย ดำเนินงาน	ผลการดำเนินโครงการ
			งบประมาณ อนุมัติ	เบิกจ่าย	งบประมาณ คงเหลือ		
1	โครงการบำเพ็ญสาธารณประโยชน์	-ปลูกฝังจิตใจให้ประชาชนมีความรับผิดชอบต่องานและสังคม -ปลูกจิตสำนึกให้ประชาชนมีจิตสาธารณะร่วมกิจกรรมบำเพ็ญสาธารณประโยชน์ -ให้ประชาชนช่วยกันดูแลรักษาความสะอาดระเบียบเรียบร้อยของบ้านเมืองให้เกิดความสมัครสมานสามัคคีกลมเกลียวมีใจเป็นหนึ่งประชาชน -ปรับปรุงสภาพภูมิทัศน์ให้น่าอยู่น่าอาศัย	20,000	5,000	15,000	สำนัก ปลัดเทศบาล	- ผลการดำเนินการเป็นไปตามวัตถุประสงค์ของโครงการฯ เข้าร่วมกิจกรรม - จำนวน 50 คน (จิตอาสา/ผู้นำชุมชน/ประชาชน/พนักงานเทศบาล)
2	โครงการส่งเสริมการเกษตรตามปรัชญาเศรษฐกิจพอเพียง	จัดฝึกอบรมและศึกษาดูงานแหล่งเรียนรู้การเกษตรตามแนวปรัชญาของเศรษฐกิจพอเพียง ที่ประสบความสำเร็จ	50,000	0	50,000	สำนัก ปลัดเทศบาล	-ไม่ได้ดำเนินการ เนื่องจากติดมาตรการโรคระบาดโควิด-19

แนวทางการพัฒนาที่ 3.1 แนวทางการพัฒนาการมีส่วนร่วมของประชาชน (แผนงานสร้างความเข้มแข็งของชุมชน) (ต่อ)

ที่	โครงการ	รายละเอียดโครงการ/กิจกรรม	งบประมาณ			หน่วย ดำเนินงาน	ผลการดำเนินโครงการ
			งบประมาณ อนุมัติ	เบิกจ่าย	งบประมาณ คงเหลือ		
3	โครงการส่งเสริมกิจกรรมกลุ่มสตรีเทศบาลตำบลโนนสุวรรณ	จัดตั้งกลุ่มสตรีและส่งเสริมสนับสนุนกิจกรรมการพัฒนาสตรีในเขตเทศบาล	30,000	0	30,000	กองสวัสดิการสังคม	ไม่ได้ดำเนินการ เนื่องจากเกิดปัญหาสถานการณ์การแพร่ระบาดของโรคติดต่อโรคติดเชื้อไวรัสโคโรนา 2019 และเพื่อควบคุม ป้องกัน โรคติดต่อจึงไม่ได้จัดให้มีกิจกรรม
4	โครงการส่งเสริมพัฒนาประชาธิปไตย และการมีส่วนร่วมของประชาชน	จัดกิจกรรมแลกเปลี่ยนเรียนรู้เรื่องกระบวนการประชาธิปไตย และการมีส่วนร่วมของประชาชน ส่งเสริมกระบวนการในการพัฒนาประชาธิปไตยและพัฒนาระบบการเลือกตั้งให้มีความเข้มแข็งในระดับท้องถิ่น	30,000	0	30,000	สำนักปลัดเทศบาล	-ไม่ได้ดำเนินการ เนื่องจากติดตามมาตรการโรคระบาดโควิด-19
5	โครงการส่งเสริมและสนับสนุนสร้างความปรองดองสมานฉันท์	จัดกิจกรรมสันตนาการ จัดกีฬานันทนาการ สร้างความปรองดองสมานฉันท์ สร้างความรู้รักสามัคคีของประชาชน	20,000	0	20,000	สำนักปลัดเทศบาล	-ไม่ได้ดำเนินการ เนื่องจากติดตามมาตรการโรคระบาดโควิด-19
รวม			150,000	5,000	145,000		

แนวทางการพัฒนาที่ 3.2 แนวทางการพัฒนาสาธารณสุขและสิ่งแวดล้อม (แผนงานสาธารณสุข)

ที่	โครงการ	รายละเอียดโครงการ/กิจกรรม	งบประมาณ			หน่วย ดำเนินงาน	ผลการดำเนินโครงการ
			งบประมาณ อนุมัติ	เบิกจ่าย	งบประมาณ คงเหลือ		
1	โครงการบริการ การแพทย์ ฉุกเฉินเทศบาลตำบล โนนสุวรรณ	จัดตั้งศูนย์ปฏิบัติการแพทย์ฉุกเฉิน พร้อม ให้บริการตลอด 24 ชั่วโมง ค่าดำเนินการ ค่าจ้างเหมาบริการ ค่าชุมปฏิบัติการ ค่าศึกษาดู งาน ค่าวัสดุอุปกรณ์ ค่าใช้จ่ายอื่นๆ ที่เกี่ยวข้อง	40,000	0	40,000	กอง สาธารณสุขฯ	ไม่ได้ดำเนินการ เนื่องจากยังไม่มีความพร้อม
2	โครงการทบทวนและพัฒนาการ จัดระบบบริการการแพทย์ ฉุกเฉิน (EMS)	จัดอบรมทบทวนความรู้อาสาสมัครและฝึก ปฏิบัติงานจริงบูรณาการร่วมกับโรงพยาบาล โนนสุวรรณ และหน่วยงานที่เกี่ยวข้องในการ ปฏิบัติงานการแพทย์ฉุกเฉิน	30,000	0	30,000	กอง สาธารณสุขฯ	ไม่ได้ดำเนินการ เนื่องจากอยู่ในช่วง สถานการณ์การระบาดของโรคติดเชื้อไวรัส โคโรนา COVID-19 2019
3	โครงการป้องกันและควบคุมโรค ไข้เลือดออก	- อบรมให้ความรู้แกนนำสุขภาพ (บ้าน/วัด/โรงเรียน) - กำจัดลูกน้ำยุงลายและน้ำยาดัดฟันท้องพร้อม น้ำมัน - ประชาสัมพันธ์ให้ความรู้พร้อมดำเนินการ หยอดทรายกำจัดลูกน้ำยุงลายและฉีดพ่นหมอก ควันกำจัดยุงลาย ทุก 4 เดือน และเมื่อมีการ ระบาดของโรค	150,000	93,290	56,710	กอง สาธารณสุขฯ	ผลการดำเนินโครงการเป็นไปตาม วัตถุประสงค์ มีการดำเนินการป้องกันและ ควบคุมโรคไข้เลือดออกในเขตเทศบาล
4	โครงการป้องกันและควบคุม โรคไข้หวัดนก	- ฉีดพ่นควบคุมป้องกันโรคในบริเวณที่เลี้ยงสัตว์ ปีก ทุก 3 เดือน และเมื่อมีการระบาดของโรค - ประชาสัมพันธ์ให้ความรู้ และบริการแจกแผ่น พับให้ความรู้	30,000	4,980	25,020	กอง สาธารณสุขฯ	ผลการดำเนินโครงการเป็นไปตาม วัตถุประสงค์ มีการอบรมให้ความรู้แก่ ประชาชน และร่วมวางแผนการดำเนินงาน ในชุมชน

แนวทางการพัฒนาที่ 3.2 แนวทางการพัฒนาสาธารณสุขและสิ่งแวดล้อม (แผนงานสาธารณสุข) (ต่อ)

ที่	โครงการ	รายละเอียดโครงการ/กิจกรรม	งบประมาณ			หน่วย ดำเนินงาน	ผลการดำเนินโครงการ
			งบประมาณ อนุมัติ	เบิกจ่าย	งบประมาณ คงเหลือ		
5	โครงการป้องกันและควบคุมโรคพิษสุนัขบ้า	- ดำเนินการประชาสัมพันธ์ให้ความรู้ทางเสียงตามสาย และผู้ใหญ่บ้าน /กำนัน / อสม./ ประชาชน - ดำเนินการฉีดวัคซีนป้องกันโรคพิษสุนัขบ้าให้กับสุนัขและแมวตามโครงการสัตว์ปลอดโรคคนปลอดภัยจากโรคพิษสุนัขบ้า ตามพระปณิธาน ฯ	30,000	14,620	15,380	กอง สาธารณสุขฯ	ผลการดำเนินโครงการเป็นไปตามวัตถุประสงค์ มีการดำเนินการป้องกันและควบคุมโรคพิษสุนัขบ้าในเขตเทศบาล
6	โครงการเฝ้าระวังมาตรฐานความปลอดภัยในกิจการที่อาจเป็นอันตรายต่อสุขภาพประชาชน	จัดอบรมให้ความรู้ ตัวแทน อสม. ผู้ประกอบการ ตรวจสอบสถานประกอบการที่อาจเป็นอันตรายต่อสุขภาพประชาชน.ในเขตเทศบาลตำบลโนนสุวรรณ	10,000	0	10,000	กอง สาธารณสุขฯ	ผลการดำเนินโครงการเป็นไปตามวัตถุประสงค์ มีการดำเนินการโดยไม่ใช้งบประมาณ จัดอบรมให้ความรู้แก่ผู้ประกอบการ ผู้นำชุมชน
7	โครงการรณรงค์ป้องกันและแก้ไขปัญหาเสพติด	- จัดอบรมให้ความรู้ให้กับเด็กและเยาวชน ผู้นำชุมชน และแกนนำสุขภาพ และรณรงค์/ประชาสัมพันธ์ต่อต้านเสพติดในชุมชน 10 ชุมชน - การดำเนินงานของศูนย์ปฏิบัติการต่อสู้เพื่อเอาชนะยาเสพติดเทศบาลตำบลโนนสุวรรณ	30,000	0	30,000	กอง สาธารณสุขฯ	ไม่ได้ดำเนินการ เนื่องจากอยู่ในช่วงสถานการณ์การระบาดของโรคติดเชื้อไวรัสโคโรนา COVID-19 2019
8	โครงการรณรงค์ป้องกันและควบคุมโรคไม่ติดต่อ	- ตั้งจุดตรวจสุขภาพ ให้คำแนะนำการดูแลสุขภาพ และแจกเอกสารความรู้ทุกชุมชนในเขตเทศบาล - คัดกรองผู้ป่วยโรคเบาหวานและความดันโลหิตสูงให้กับประชาชนทุกคนที่สนใจและอยู่ในกลุ่มเสี่ยง	10,000	0	10,000	กอง สาธารณสุขฯ	ไม่ได้ดำเนินการ เนื่องจากขาดความพร้อมด้านอุปกรณ์

แนวทางการพัฒนาที่ 3.2 แนวทางการพัฒนาสาธารณสุขและสิ่งแวดล้อม (แผนงานสาธารณสุข) (ต่อ)

ที่	โครงการ	รายละเอียดโครงการ/กิจกรรม	งบประมาณ			หน่วย ดำเนินงาน	ผลการดำเนินโครงการ
			งบประมาณ อนุมัติ	เบิกจ่าย	งบประมาณ คงเหลือ		
9	โครงการรณรงค์ให้ความรู้ในการป้องกันและแก้ปัญหาโรคเอดส์	- จัดอบรมให้ความรู้ อสม. ผู้นำชุมชน เยาวชน ตัวแทนประชาชน - ดำเนินการประชาสัมพันธ์ ป้องกันให้ความรู้ ทางเสียงตามสาย และผู้ใหญ่บ้าน / กำนัน/อสม.	30,000	1,642	28,358	กอง สาธารณสุขฯ	ผลการดำเนินโครงการเป็นไปตาม วัตถุประสงค์ มีการดำเนินการให้ความรู้แก่ เด็ก เยาวชน และประชาชนทั่วไป
10	โครงการอาหารปลอดภัยเพื่อ คุ้มครองผู้บริโภค	-จัดอบรมทบทวนให้ความรู้ ตัวแทน อสม. ผู้ประกอบการ ผู้รับผิดชอบโรงอาหารโรงเรียน และศูนย์พัฒนาเด็กเล็ก -ตรวจประเมินด้านกายภาพและชีวภาพ เพื่อ รับรองมาตรฐาน อาหารสะอาด รสชาติอร่อย	30,000	1,250	28,750	กอง สาธารณสุขฯ	ผลการดำเนินโครงการเป็นไปตาม วัตถุประสงค์ มีการดำเนินการโดยไม่ใช่ งบประมาณ จัดอบรมให้ความรู้แก่ ผู้ประกอบการ ผู้นำชุมชน
รวม			390,000	115,782	274,218		

แนวทางการพัฒนาที่ 3.2 แนวทางการพัฒนาสาธารณสุขและสิ่งแวดล้อม (แผนงานเคหะและชุมชน)

ที่	โครงการ	รายละเอียดโครงการ/กิจกรรม	งบประมาณ			หน่วย ดำเนินงาน	ผลการดำเนินโครงการ
			งบประมาณ อนุมัติ	เบิกจ่าย	งบประมาณ คงเหลือ		
1	โครงการจัดการขยะแบบมีส่วนร่วมลดภาวะเมืองร้อนด้วยมือเรา	- จัดอบรมให้ความรู้ อสม. ผู้นำชุมชน เยาวชน ตัวแทนประชาชน - ดำเนินการประชาสัมพันธ์ ให้ความรู้ทางเสียงตามสาย และผู้ใหญ่บ้าน/กำนัน/ อสม. - ศึกษาดูงานนอกสถานที่	200,000	1,250	198,750	กอง สาธารณสุขฯ	ผลการดำเนินโครงการเป็นไปตามวัตถุประสงค์ มีการดำเนินการโดยไม่ใช้งบประมาณ จัดอบรมให้ความรู้แก่ผู้ประกอบการ ผู้นำชุมชน
2	โครงการรณรงค์ติดตั้งบ่อดักไขมัน	อบรมให้ความรู้และจัดกิจกรรมประชาสัมพันธ์ สร้างความเข้าใจการให้ความรู้การรณรงค์ติดตั้งบ่อดักไขมันในเขตเทศบาลตำบลโนนสุวรรณ	30,000	0	30,000	กอง สาธารณสุขฯ	ผลการดำเนินโครงการเป็นไปตามวัตถุประสงค์ มีการดำเนินการโดยไม่ใช้งบประมาณ จัดอบรมให้ความรู้แก่ผู้ประกอบการ ผู้นำชุมชน
3	โครงการเฝ้าระวังและควบคุมคุณภาพน้ำจากแหล่งต่างๆ ที่เทศบาลรับผิดชอบ	เก็บตัวอย่างน้ำจากแหล่งต่างๆ เพื่อตรวจสอบคุณภาพน้ำ 2 ครั้งต่อปี จัดซื้อวัสดุอุปกรณ์ในการตรวจสอบคุณภาพน้ำ สรุปรายชื่อและประเมิน	40,000	0	40,000	กอง สาธารณสุขฯ	ผลการดำเนินโครงการเป็นไปตามวัตถุประสงค์ มีการดำเนินการจัดเก็บตัวอย่างคุณภาพน้ำส่งตรวจ
รวม			270,000	1,250	268,750		

แนวทางการพัฒนาที่ 3.3 แนวทางการพัฒนาการกีฬาและนันทนาการ (แผนงานการศาสนาวัฒนธรรมและนันทนาการ)

ที่	โครงการ	รายละเอียดโครงการ/กิจกรรม	งบประมาณ			หน่วย ดำเนินงาน	ผลการดำเนินโครงการ
			งบประมาณ อนุมัติ	เบิกจ่าย	งบประมาณ คงเหลือ		
1	โครงการแข่งขันกีฬาเทศบาล สัมพันธ์	จัดการแข่งขันกีฬาเทศบาลสัมพันธ์ในระดับ ชุมชนทั้ง 10 ชุมชน ในเขตเทศบาล จัดประกวดขบวนแห่ จัดการแข่งขันกีฬาสำหรับ ประชาชน ตามชนิดและประเภทที่ประชุม กำหนด	150,000	125,647	24,353	กองการศึกษา	ผลการดำเนินการบรรลุวัตถุประสงค์ ประชาชนและเยาวชนได้ร่วมแข่งขันกีฬา เป็นการใช้เวลาว่างให้เกิดประโยชน์และ ห่างไกลยาเสพติดดำเนินโครงการ ณ โรงเรียนอนุบาลโนนสุวรรณ
2	โครงการแข่งขันกีฬาฟุตซอล โนนสุวรรณ คัพ	จัดการแข่งขันกีฬาฟุตซอล สำหรับประชาชน เยาวชน และยุวชน ในเขตเทศบาลตำบลโนน สุวรรณ	50,000	624	49,376	กองการศึกษา	ไม่ได้ดำเนินโครงการ เนื่องจากการแพร่ ระบาดของโรค COVID-19
3	โครงการส่งเสริมการแข่งขันกีฬา เยาวชนและประชาชน	จัดการส่งเสริมการแข่งขันกีฬาเยาวชนและ ประชาชนเพื่อเป็นตัวแทนเทศบาลตำบลโนน สุวรรณ ร่วมกับหน่วยงานอื่น เช่น ระดับอำเภอ ระดับจังหวัด	60,000	0	60,000	กองการศึกษา	ไม่ได้ดำเนินโครงการ เนื่องจากการแพร่ ระบาดของโรค COVID-19
รวม			260,000	126,271	133,729		

แนวทางการพัฒนาที่ 3.4 แนวทางการพัฒนาการศึกษาและแหล่งเรียนรู้ชุมชน (แผนงานสร้างความเข้มแข็งของชุมชน)

ที่	โครงการ	รายละเอียดโครงการ/กิจกรรม	งบประมาณ			หน่วย ดำเนินงาน	ผลการดำเนินโครงการ
			งบประมาณ อนุมัติ	เบิกจ่าย	งบประมาณ คงเหลือ		
1	โครงการคลังภูมิปัญญาท้องถิ่น	จัดกิจกรรมรวบรวมคลังภูมิปัญญาท้องถิ่น จัด เวทีถ่ายทอดความรู้ประสบการณ์ การจัด กิจกรรมที่เกี่ยวข้องกับภูมิปัญญาท้องถิ่น	20,000	0	20,000	กองการศึกษา	ไม่ได้ดำเนินโครงการ เนื่องจากการแพร่ ระบาดของโรค COVID-19
รวม			20,000	0	20,000		

แนวทางการพัฒนาที่ 3.4 แนวทางการพัฒนาการศึกษาและแหล่งเรียนรู้ชุมชน (แผนงานการศึกษา)

ที่	โครงการ	รายละเอียดโครงการ/กิจกรรม	งบประมาณ			หน่วย ดำเนินงาน	ผลการดำเนินโครงการ
			งบประมาณ อนุมัติ	เบิกจ่าย	งบประมาณ คงเหลือ		
1	โครงการอาหารกลางวันศูนย์พัฒนาเด็กเล็กเทศบาลตำบลโนนสุวรรณ	อาหารกลางวันสำหรับเด็กศูนย์พัฒนาเด็กเล็กเทศบาลตำบลโนนสุวรรณ จำนวน 80 คน (ตามจำนวนเด็ก ณ วันที่ 10 มิถุนายน 2561) จำนวน 245 วัน อัตราคนจัดสรรคนละ 20 บาท	323,400	322,680	720	กองการศึกษา	ผลการดำเนินการบรรลุวัตถุประสงค์ เด็กนักเรียนได้รับประทานอาหารกลางวันครบทุกคน
2	โครงการพัฒนา IQ และ EQ อย่างสร้างสรรค์	จัดกิจกรรมอบรมเพิ่มความรู้แก่เด็กและผู้ปกครอง โดยบูรณาการร่วมกับหน่วยงานทางการศึกษา เพื่อพัฒนา IQ และ EQ	10,000	0	10,000	กองการศึกษา	ไม่ได้ดำเนินโครงการ เนื่องจากการแพร่ระบาดของโรค COVID-19
3	โครงการฟันสวยยิ้มใส	จัดกิจกรรมร่วมระหว่างคุณครูและผู้ปกครองในการส่งเสริมความรู้การดูแลและรักษาฟันของเด็กนักเรียน	10,000	0	10,000	กองการศึกษา	ไม่ได้ดำเนินโครงการ เนื่องจากการแพร่ระบาดของโรค COVID-19
4	โครงการจัดกิจกรรมปัจฉิมนิเทศศูนย์พัฒนาเด็ก	จัดกิจกรรมปัจฉิมนิเทศและมอบวุฒิบัตรสำหรับนักเรียนที่สำเร็จการศึกษาจากศูนย์พัฒนาเด็กเล็ก	10,000	0	10,000	กองการศึกษา	ไม่ได้ดำเนินโครงการ เนื่องจากการแพร่ระบาดของโรค COVID-19
5	โครงการแข่งขันกีฬาศูนย์พัฒนาเด็กเล็ก	จัดกิจกรรมแข่งขันกีฬาสี่ และกีฬาพื้นบ้าน ผู้ปกครอง กับเด็กภายในศูนย์ฯ	10,000	10,000	0	กองการศึกษา	ดำเนินการบรรลุวัตถุประสงค์โดยได้จัดแข่งขันกีฬาศูนย์พัฒนาเด็กเล็กร่วมกับผู้ปกครอง
6	โครงการจัดกิจกรรมปฐมนิเทศผู้ปกครอง	จัดกิจกรรมปฐมนิเทศและสร้างความรู้ความเข้าใจการเตรียมความพร้อมในการพัฒนาเด็ก	10,000	0	10,000	กองการศึกษา	ไม่ได้ดำเนินโครงการ เนื่องจากการแพร่ระบาดของโรค COVID-19
7	ค่าจัดการเรียนการสอนศูนย์พัฒนาเด็กเล็กเทศบาลตำบลโนนสุวรรณ สำหรับเด็กปฐมวัย (อายุ 2-5 ปี)	จัดการเรียนการสอนศูนย์พัฒนาเด็กเล็กเทศบาลตำบลโนนสุวรรณ (อายุ 2-5 ปี) อัตราคนละ 1,700 บาท จำนวน 66 คน	112,200	112,200	0	กองการศึกษา	ดำเนินการบรรลุวัตถุประสงค์โดยจัดซื้อสื่อการเรียนการสอน และวัสดุอุปกรณ์สำหรับศูนย์พัฒนาเด็กเล็ก

แนวทางการพัฒนาที่ 3.4 แนวทางการพัฒนาการศึกษาและแหล่งเรียนรู้ชุมชน (แผนงานการศึกษา) (ต่อ)

ที่	โครงการ	รายละเอียดโครงการ/กิจกรรม	งบประมาณ			หน่วย ดำเนินงาน	ผลการดำเนินโครงการ
			งบประมาณ อนุมัติ	เบิกจ่าย	งบประมาณ คงเหลือ		
8	ค่าเงินอุดหนุนสำหรับสนับสนุนค่าใช้จ่ายในการจัดการศึกษาสำหรับศูนย์พัฒนาเด็กเล็ก (ศพด.) เทศบาลตำบลโนนสุวรรณ	จัดการเรียนการสอนศูนย์พัฒนาเด็กเล็กเทศบาลตำบลโนนสุวรรณ (อายุ 3-5 ปี) จำนวน 39 คน	44,070	62,150	0	กองการศึกษา	ดำเนินการบรรลุวัตถุประสงค์โดยได้จัดซื้อหนังสือเรียน ชุดนักเรียน และอุปกรณ์การเรียนให้เด็กนักเรียนศูนย์พัฒนาเด็กเล็ก ***หมายเหตุ ได้รับเงินอุดหนุนไตรมาส 4 จำนวน 36,850 บาท
9	โครงการอาหารเสริม (นม) โรงเรียนอนุบาลโนนสุวรรณ	อาหารเสริม (นม) ให้เด็กเล็ก เด็กอนุบาล และเด็ก ป.1 - ป.6 โรงเรียนอนุบาลโนนสุวรรณ จำนวนเด็ก 630 คน (ตามจำนวนเด็ก ณ วันที่ 10 มิถุนายน 2562) จำนวน 245 วัน	1,137,560	1,038,729.80	98,830.20	กองการศึกษา	ดำเนินการบรรลุวัตถุประสงค์โดยได้จัดซื้อนมโรงเรียนให้เด็กนักเรียน ป.1-ป.6 โรงเรียนอนุบาลโนนสุวรรณ
10	โครงการอาหารเสริม (นม) ศูนย์พัฒนาเด็กเล็กเทศบาลตำบลโนนสุวรรณ	อาหารเสริม (นม) สำหรับเด็กศูนย์พัฒนาเด็กเล็กเทศบาลตำบลโนนสุวรรณ จำนวนเด็ก 66 คน (ตามจำนวนเด็ก ณ วันที่ 10 มิถุนายน 2561) จำนวน 260 วัน	126,470	111,075.68	13,594.32	กองการศึกษา	ดำเนินการบรรลุวัตถุประสงค์โดยจัดซื้อนมโรงเรียนให้เด็กนักเรียน ศูนย์พัฒนาเด็กเล็กเทศบาลตำบลโนนสุวรรณ
11	โครงการอาหารกลางวัน โรงเรียนอนุบาลโนนสุวรรณ	โรงเรียนอนุบาลโนนสุวรรณ จำนวน 630 คน (ตามจำนวนเด็ก ณ วันที่ 10 มิถุนายน 2562) จำนวน 200 วัน อัตราคนจัดสรรคนละ 20 บาท	2,520,000	2,113,180	406,820	กองการศึกษา	ผลการดำเนินการบรรลุวัตถุประสงค์เด็กนักเรียนได้รับประทานอาหารกลางวันครบทุกคน
12	โครงการจัดกิจกรรมวันเด็กแห่งชาติ	จัดกิจกรรมวันเด็กแห่งชาติสำหรับศูนย์พัฒนาเด็กเล็ก โรงเรียนอนุบาลโนนสุวรรณ และเด็กในเขตเทศบาลตำบลโนนสุวรรณเข้าร่วมกิจกรรม	50,000	8,280	41,720	กองการศึกษา	ผลการดำเนินการบรรลุวัตถุประสงค์เด็กนักเรียนศูนย์พัฒนาเด็กเล็กและเด็กนักเรียนอนุบาลโนนสุวรรณได้ร่วมกิจกรรมบนเวที เล่นเกมส์ ตอบปัญหาชิงรางวัล
รวม			4,363,700	3,778,295.48	601,684.52		

แนวทางการพัฒนาที่ 3.5 แนวทางการพัฒนาส่งเสริมศาสนาวัฒนธรรมประเพณี (แผนงานสร้างความเข้มแข็งของชุมชน)

ที่	โครงการ	รายละเอียดโครงการ/กิจกรรม	งบประมาณ			หน่วย ดำเนินงาน	ผลการดำเนินโครงการ
			งบประมาณ อนุมัติ	เบิกจ่าย	งบประมาณ คงเหลือ		
1	โครงการอบรมคุณธรรม จริยธรรม	จัดกิจกรรมการอบรมคุณธรรมจริยธรรมให้ ประชาชน เยาวชน เจ้าหน้าที่เทศบาลเข้าร่วม เช่น การปฏิบัติธรรม การอบรมสร้างคุณธรรม จริยธรรม	100,000	15,925	84,075	กองการศึกษา	ผลการดำเนินการบรรลุวัตถุประสงค์โดยได้ จัดอบรมคุณธรรมจริยธรรม ณ วัดป่าโคกเจริญธรรม
รวม			100,000	15,925	84,075		

แนวทางการพัฒนาที่ 3.5 แนวทางการพัฒนาส่งเสริมศาสนาวัฒนธรรมประเพณี (แผนงานการศาสนาวัฒนธรรมและนันทนาการ)

ที่	โครงการ	รายละเอียดโครงการ/กิจกรรม	งบประมาณ			หน่วย ดำเนินงาน	ผลการดำเนินโครงการ
			งบประมาณ อนุมัติ	เบิกจ่าย	งบประมาณ คงเหลือ		
1	โครงการจัดกิจกรรมประกวด สรภัญญะ	จัดกิจกรรมอนุรักษ์และสืบสานการประกวด สรภัญญะ การประกวดขับร้องสรภัญญะ มอบรางวัลแก่ผู้เข้าร่วมประกวดแข่งขัน	40,000	26,930	13,070	กองการศึกษา	ผลการดำเนินการบรรลุวัตถุประสงค์โดยได้ จัดกิจกรรมประกวดสรภัญญะ ณ วัดป่าโนนสุวรรณ
2	โครงการจัดกิจกรรมวัน เข้าพรรษา	กิจกรรมอนุรักษ์และสืบสาน ประเพณีวัน เข้าพรรษา จัดกิจกรรมหล่อเทียนพรรษา กิจกรรมถวายเทียนพรรษา วัดในเขตเทศบาล	40,000	0	40,000	กองการศึกษา	ผลการดำเนินการบรรลุวัตถุประสงค์โดยได้ จัดกิจกรรมถวายเทียนพรรษาและผ้าอาบน้ำ ฝนให้พระภิกษุสงฆ์วัดในเขตเทศบาล ตำบลโนนสุวรรณ แต่ไม่ได้เบิกจ่าย งบประมาณ
3	โครงการจัดงานประเพณี บุญบั้งไฟ	จัดกิจกรรมอนุรักษ์และสืบสานงานประเพณีบุญ บั้งไฟ การจัดขบวนตกแต่งรถบั้งไฟ การเอ้บั้งไฟ การประกวดบั้งไฟ การร่วมขบวนแห่	150,000	0	150,000	กองการศึกษา	ไม่ได้ดำเนินโครงการ เนื่องจากการแพร่ ระบาดของโรค COVID-19

แนวทางการพัฒนาที่ 3.5 แนวทางการพัฒนาส่งเสริมศาสนาวัฒนธรรมประเพณี (แผนงานการศาสนาวัฒนธรรมและนันทนาการ) (ต่อ)

ที่	โครงการ	รายละเอียดโครงการ/กิจกรรม	งบประมาณ			หน่วย ดำเนินงาน	ผลการดำเนินโครงการ
			งบประมาณ อนุมัติ	เบิกจ่าย	งบประมาณ คงเหลือ		
4	โครงการจัดงานประเพณีลอยกระทง	จัดโครงการอนุรักษ์และสืบสานงานประเพณีลอยกระทง พิธีการทางสงฆ์ การเดินขบวนประกวดขบวนแห่ ประกวดกระทง ประกวดนางนพมาศ ประกวดร้องเพลง	130,000	93,535	36,647	กองการศึกษา	ผลการดำเนินการบรรลุวัตถุประสงค์โดยได้จัดกิจกรรมประเพณีลอยกระทง ณ สระประปาเทศบาลตำบลโนนสุวรรณ
5	โครงการจัดงานประเพณีวันขึ้นปีใหม่	จัดโครงการอนุรักษ์และสืบสานงานประเพณีวันขึ้นปีใหม่ จัดทำบุญตักบาตรข้าวสาร อาหารแห้ง พระสงฆ์	10,000	0	10,000	กองการศึกษา	ผลการดำเนินการบรรลุวัตถุประสงค์โดยได้จัดกิจกรรมทำบุญตักบาตรข้าวสาร อาหารแห้งพระสงฆ์ ณ ศูนย์พัฒนาเด็กเล็กเทศบาลตำบลโนนสุวรรณ แต่ไม่ได้เบิกจ่ายงบประมาณ
6	โครงการจัดงานประเพณีสงกรานต์	จัดโครงการอนุรักษ์และสืบสานงานประเพณีสงกรานต์ รดน้ำขอพร พระสงฆ์ ผู้สูงอายุ ประกวดนางสงกรานต์จัดกิจกรรมการเล่นพื้นบ้าน	50,000	0	50,000	กองการศึกษา	ไม่ได้ดำเนินโครงการ เนื่องจากการแพร่ระบาดของโรค COVID-19
7	โครงการจัดงานวันสำคัญของชาติและวันสำคัญทางศาสนา	จัดกิจกรรมงานวันสำคัญของชาติและวันสำคัญทางศาสนา เช่น วันพ่อ วันแม่ วันวิสาขบูชา วันมาฆบูชา	10,000	2,000	8,000	กองการศึกษา	ผลการดำเนินการได้เบิกจ่ายค่าพวงมาลา วันที่ 13 ตุลาคม 2562 และวันที่ 23 ตุลาคม 2562
รวม			430,000	122,465	307,717		

แนวทางการพัฒนาที่ 3.6 แนวทางการพัฒนาสวัสดิการสังคมและผู้ด้อยโอกาส (แผนงานสังคมสงเคราะห์)

ที่	โครงการ	รายละเอียดโครงการ/กิจกรรม	งบประมาณ			หน่วย ดำเนินงาน	ผลการดำเนินโครงการ
			งบประมาณ อนุมัติ	เบิกจ่าย	งบประมาณ คงเหลือ		
1	โครงการจัดกิจกรรมวันผู้สูงอายุ	จัดกิจกรรมวันผู้สูงอายุ	20,000	0	20,000	กองสวัสดิการสังคม	ไม่ได้ดำเนินการ เนื่องจากเกิดปัญหาสถานการณ์การแพร่ระบาดของโรคติดต่อโรคติดเชื้อไวรัสโคโรนา 2019
2	โครงการจัดงานวันคนพิการ	จัดกิจกรรมวันคนพิการ ให้ความรู้ในสิทธิประโยชน์ การตรวจสอบสุขภาพ แนะนำช่องทาง การช่วยเหลือจากส่วนราชการ เอกชนต่าง ๆ	20,000	0	20,000	กองสวัสดิการสังคม	ไม่ได้ดำเนินการ เนื่องจากเกิดปัญหาสถานการณ์การแพร่ระบาดของโรคติดต่อโรคติดเชื้อไวรัสโคโรนา 2019
3	โครงการฝึกอบรมส่งเสริมผู้มีรายได้น้อยและผู้ด้อยโอกาสในชุมชน	จัดฝึกอบรมเพื่อส่งเสริมผู้มีรายได้น้อยและผู้ด้อยโอกาสในเขตเทศบาลตำบลโนนสุวรรณ	50,000	0	50,000	กองสวัสดิการสังคม	ไม่ได้ดำเนินการ เนื่องจากเกิดปัญหาสถานการณ์การแพร่ระบาดของโรคติดต่อโรคติดเชื้อไวรัสโคโรนา 2019
4	โครงการพัฒนาคุณภาพชีวิตผู้สูงอายุ	-จัดฝึกอบรมเพื่อพัฒนาคุณภาพชีวิตผู้สูงอายุในเขตเทศบาลตำบลโนนสุวรรณ	100,000	0	100,000	กองสวัสดิการสังคม	ไม่ได้ดำเนินการ เนื่องจากเกิดปัญหาสถานการณ์การแพร่ระบาดของโรคติดต่อโรคติดเชื้อไวรัสโคโรนา 2019
5	โครงการเงินอุดหนุนศูนย์ปฏิบัติการร่วมในการช่วยเหลือประชาชนขององค์กรปกครองส่วนท้องถิ่น อำเภอโนนสุวรรณ จังหวัดบุรีรัมย์ (อุดหนุนส่วนราชการ)	1. เพื่อเป็นศูนย์กลางในการประสานงานและรวบรวมข้อมูลปัญหาความต้องการของประชาชน 2. เพื่อรวบรวมกฎหมาย ระเบียบ และข้อมูลอื่นที่เกี่ยวข้องกับการช่วยเหลือประชาชน ทั้งในด้านสาธารณสุข การส่งเสริมพัฒนาคุณภาพชีวิตโรคติดต่อ หรือโรคระบาดในท้องถิ่น 3. เพื่อเพิ่มประสิทธิภาพการขับเคลื่อนนโยบายรัฐบาล ราชการส่วนต่าง ๆ	20,000	20,000	0	สำนักปลัดเทศบาล	ผลการดำเนินการเป็นไปตามวัตถุประสงค์ของเงินอุดหนุนศูนย์ปฏิบัติการร่วมในการช่วยเหลือประชาชนขององค์กรปกครองส่วนท้องถิ่น

แนวทางการพัฒนาที่ 3.6 แนวทางการพัฒนาสวัสดิการสังคมและผู้ด้อยโอกาส (แผนงานสังคมสงเคราะห์) (ต่อ)

ที่	โครงการ	รายละเอียดโครงการ/กิจกรรม	งบประมาณ			หน่วย ดำเนินงาน	ผลการดำเนินโครงการ
			งบประมาณ อนุมัติ	เบิกจ่าย	งบประมาณ คงเหลือ		
6	โครงการจัดหารายได้เพื่อจัดกิจกรรมสาธารณสุข และให้ความช่วยเหลือประชาชนตามภารกิจของเหล่ากาชาดจังหวัดบุรีรัมย์ (อุดหนุนกิจการที่เป็นสาธารณประโยชน์)	อุดหนุนงบประมาณสำนักงานเหล่ากาชาดจังหวัดบุรีรัมย์โครงการจัดหารายได้เพื่อจัดกิจกรรมสาธารณสุข และให้ความช่วยเหลือประชาชนตามภารกิจของเหล่ากาชาดจังหวัดบุรีรัมย์	20,000	20,000	0	กองสวัสดิการสังคม	ได้ดำเนินการอุดหนุนงบประมาณให้กับสำนักงานเหล่ากาชาดจังหวัดบุรีรัมย์เมื่อเดือน สิงหาคม 2563
รวม			230,000	40,000	190,000		

แนวทางการพัฒนาที่ 3.6 แนวทางการพัฒนาสวัสดิการสังคมและผู้ด้อยโอกาส (แผนงานงบกลาง)

ที่	โครงการ	รายละเอียดโครงการ/กิจกรรม	งบประมาณ			หน่วย ดำเนินงาน	ผลการดำเนินโครงการ
			งบประมาณ อนุมัติ	เบิกจ่าย	งบประมาณ คงเหลือ		
1	เบี้ยยังชีพผู้สูงอายุ	จ่ายเบี้ยผู้สูงอายุประจำปี งบประมาณ พ.ศ. 2563 ตามระเบียบ กระทรวงมหาดไทยว่าด้วยหลักเกณฑ์การ จ่ายเงินเบี้ยยังชีพผู้สูงอายุขององค์กรปกครอง ส่วนท้องถิ่น พ.ศ.2552 แก้ไขเพิ่มเติมถึง (ฉบับที่ 4) พ.ศ. 2562	3,687,600	3,488,400	199,200	กองสวัสดิการ สังคม	ผลการดำเนินการเป็นไปตามระเบียบ กระทรวงมหาดไทยว่าด้วยหลักเกณฑ์การ จ่ายเงินเบี้ยยังชีพผู้สูงอายุขององค์กร ปกครองส่วนท้องถิ่น พ.ศ. 2552 แก้ไข เพิ่มเติมถึง (ฉบับที่ 4) พ.ศ. 2562 -จำนวน 455 ราย
2	เบี้ยยังชีพคนพิการ	จ่ายเป็นเงินเบี้ยยังชีพความพิการ ตามระเบียบ กระทรวงมหาดไทยว่าด้วยหลักเกณฑ์การ จ่ายเงินเบี้ยความพิการให้คนพิการขององค์กร ปกครองส่วนท้องถิ่น (ฉบับที่ 4) พ.ศ.2562	864,000	700,800	163,200	กองสวัสดิการ สังคม	ผลการดำเนินการเป็นไปตามระเบียบ กระทรวงมหาดไทยว่าด้วยหลักเกณฑ์การ จ่ายเงินเบี้ยยังชีพผู้สูงอายุขององค์กร ปกครองส่วนท้องถิ่น พ.ศ.2552 แก้ไข เพิ่มเติมถึง (ฉบับที่ 4) พ.ศ. 2562 -รายละเอียด 800 บาท จำนวน 75 ราย
3	เบี้ยยังชีพผู้ป่วยเอดส์	จ่ายเป็นเงินสงเคราะห์เบี้ยยังชีพผู้ป่วยเอดส์ คนละ 500 บาท ต่อเดือน	90,000	5,800	84,200	กองสวัสดิการ สังคม	-ดำเนินการจ่ายเงินสงเคราะห์เบี้ยยังชีพ ให้กับผู้ป่วยเอดส์ทุกเดือนๆละ 500 บาท จำนวน 10 ราย
รวม			4,641,600	4,195,000	394,400		

แนวทางการพัฒนาที่ 3.7 แนวทางการพัฒนาส่งเสริมการดำเนินการตามโครงการพระราชดำริ (แผนงานสร้างความเข้มแข็งของชุมชน)

ที่	โครงการ	รายละเอียดโครงการ/กิจกรรม	งบประมาณ			หน่วย ดำเนินงาน	ผลการดำเนินโครงการ
			งบประมาณ อนุมัติ	เบิกจ่าย	งบประมาณ คงเหลือ		
1	โครงการจัดกิจกรรมเฉลิมพระเกียรติ และสนับสนุน โครงการอันเนื่องมาจากพระราชดำริ	-จัดกิจกรรมให้ความรู้เกี่ยวกับโครงการเฉลิมพระเกียรติและสนับสนุนโครงการอันเนื่องมาจากพระราชดำริของพระบาทสมเด็จพระบรมชนกาธิเบศรมหาภูมิพลอดุลยเดชมหาราช บรมนาถบพิตร รัชกาลที่ 9 -การอนุรักษ์และพัฒนาสิ่งแวดล้อม	60,000	4,280	55,720	สำนัก ปลัดเทศบาล	ผลการดำเนินการเป็นไปตามวัตถุประสงค์ของจัดพิธีรับมอบพระราชทานพระบรมฉายาลักษณ์พระบาทสมเด็จพระเจ้าอยู่หัว และสมเด็จพระนางเจ้าฯ พระบรมราชินี เนื่องในโอกาสมหามงคลพระบรมราชาภิเษก พุทธศักราช 2562 -ผู้เข้ารับพระราชทานพระบรมฉายาลักษณ์ จำนวน 761 คน
		รวม	60,000	4,280	55,720		

แนวทางการพัฒนาที่ 3.7 แนวทางการพัฒนาส่งเสริมการดำเนินการตามโครงการพระราชดำริ (แผนงานสาธารณสุข)

ที่	โครงการ	รายละเอียดโครงการ/กิจกรรม	งบประมาณ			หน่วย ดำเนินงาน	ผลการดำเนินโครงการ
			งบประมาณ อนุมัติ	เบิกจ่าย	งบประมาณ คงเหลือ		
1	โครงการสำรวจข้อมูลจำนวนสัตว์และขึ้นทะเบียนสัตว์	สำรวจจำนวนข้อมูลสุนัขและแมว ที่มีเจ้าของ และไม่มีเจ้าของ ปีละ 2 ครั้ง เดือนธันวาคม และเดือน มิถุนายน ตามโครงการสัตว์ปลอดโรค คนปลอดภัยจากโรคพิษสุนัขบ้า ตามพระปณิธาน ศาสตราจารย์ ดร.สมเด็จ พระเจ้าลูกเธอ เจ้าฟ้าจุฬาภรณวลัยลักษณ์ อัครราชกุมารี	10,000	3,102	6,898	กอง สาธารณสุขฯ	ผลการดำเนินการเป็นไปตามวัตถุประสงค์ มีการสำรวจข้อมูลปีละ 2 ครั้ง
2	โครงการพระราชดำริด้านสาธารณสุข	ขับเคลื่อนโครงการพระราชดำริด้านสาธารณสุข ในกิจกรรมต่าง ๆ ให้มีความเหมาะสมกับปัญหา และบริบทของพื้นที่ เช่น ค่าใช้จ่ายในการพัฒนา ศักยภาพด้านสาธารณสุขของประชาชนใน การเพิ่มพูนความรู้ความสามารถทักษะของ ประชาชน ค่าใช้จ่ายสำหรับการอบรมการ ประชุมการสัมมนาการรณรงค์การเผยแพร่ ประชาสัมพันธ์หรือกิจกรรมอื่นๆ ที่เกี่ยวข้องกับ ภารกิจของแต่ละโครงการ	200,000	73,353	126,647	กอง สาธารณสุขฯ	ผลการดำเนินงานเป็นไปตามวัตถุประสงค์ ได้ดำเนินการจำนวน 3 โครงการ ได้แก่ 1. โครงการตรวจสุขภาพเคลื่อนที่ ดำเนินการจัดบริการออกตรวจสุขภาพ ให้กับประชาชนในพื้นที่ 2. โครงการรณรงค์ป้องกันและแก้ไข ปัญหายาเสพติด TO be number one ดำเนินการจัดอบรมกลุ่มเด็กและเยาวชน เพื่อเป็นการรณรงค์ สร้างกระแส และ จัดตั้งศูนย์เพื่อนใจฯ 3. โครงการพัฒนาระบบสุขภาพใน โรงเรียนและชุมชนดำเนินการอบรมให้ ความรู้ประชาชนในการจัดการขยะและ เรียนรู้การจัดทำธนาคารน้ำใต้ดิน
รวม			210,000	76,455	133,545		

ยุทธศาสตร์ที่ 4 การพัฒนาเศรษฐกิจและการท่องเที่ยว

แนวทางการพัฒนาที่ 4.1 แนวทางการพัฒนาอาชีพและการมีรายได้ (แผนงานสร้างความเข้มแข็งของชุมชน)

ที่	โครงการ	รายละเอียดโครงการ/กิจกรรม	งบประมาณ			หน่วย ดำเนินงาน	ผลการดำเนินโครงการ
			งบประมาณ อนุมัติ	เบิกจ่าย	งบประมาณ คงเหลือ		
1	โครงการส่งเสริมอาชีพ	จัดกิจกรรมฝึกอบรมอาชีพเสริม การรวมกลุ่มอาชีพ พัฒนาอาชีพ	150,000	0	150,000	กองสวัสดิการสังคม	ไม่ได้ดำเนินการ เนื่องจากเกิดปัญหาสถานการณ์การแพร่ระบาดของโรคติดต่อโรคติดเชื้อไวรัสโคโรนา 2019
รวม			150,000	0	150,000		

แนวทางการพัฒนาที่ 4.2 แนวทางการพัฒนาสนับสนุนการท่องเที่ยว (แผนงานการศาสนาวัฒนธรรมและนันทนาการ)

ที่	โครงการ	รายละเอียดโครงการ/กิจกรรม	งบประมาณ			หน่วย ดำเนินงาน	ผลการดำเนินโครงการ
			งบประมาณ อนุมัติ	เบิกจ่าย	งบประมาณ คงเหลือ		
1	โครงการจัดงานประเพณีขึ้นเขาพนมรุ้ง (อุดหนุนจังหวัดบุรีรัมย์)	อุดหนุนจังหวัดบุรีรัมย์ โครงการจัดงานประเพณีขึ้นเขาพนมรุ้ง ประจำปี พ.ศ.2563	20,000	0	20,000	กองการศึกษา	ไม่ได้ดำเนินโครงการ เนื่องจากการแพร่ระบาดของโรค COVID-19
2	โครงการอุดหนุนหน่วยงานของรัฐหรือองค์กรเอกชน (โครงการ “งานหมากไม้รสหวาน สืบสานประเพณี นวัตวิถีโนนสุวรรณ”)	อุดหนุนอำเภอโนนสุวรรณ โครงการจัดงานประเพณีของดีโนนสุวรรณ ประจำปี พ.ศ.2563	50,000	0	50,000	กองการศึกษา	ไม่ได้ดำเนินโครงการ เนื่องจากการแพร่ระบาดของโรค COVID-19
รวม			70,000	0	70,000		

3.3.3 ผลของการดำเนินการโดยจัดซื้อ จัดหา (ครุภัณฑ์) รอบปีงบประมาณ พ.ศ. 2563 (1 ตุลาคม 2562 -30 กันยายน 2563)

ลำดับ	แผนงาน	หมวด	ประเภท	งบประมาณอนุมัติ/ งบประมาณที่เบิกจ่ายจริง	ผลที่ได้รับจริง	หน่วยงานรับผิดชอบหลัก
1	แผนงานบริหารทั่วไป	ค่าครุภัณฑ์	ครุภัณฑ์คอมพิวเตอร์ (เครื่องอ่านบัตรแบบอเนกประสงค์ Smart Card Reader)	700/700	ดำเนินการจัดซื้อ จัดหาแล้วเสร็จ	สำนักปลัดเทศบาล
2	แผนงานบริหารทั่วไป	ค่าครุภัณฑ์	ครุภัณฑ์คอมพิวเตอร์ (เครื่องคอมพิวเตอร์โน้ตบุ๊ก สำหรับงานประมวลผล)	22,000/22,000	ดำเนินการจัดซื้อ จัดหาแล้วเสร็จ	กองวิชาการและแผนงาน
3	แผนงานบริหารทั่วไป	ค่าครุภัณฑ์	ครุภัณฑ์คอมพิวเตอร์ (เครื่องอ่านบัตรแบบ อเนกประสงค์ Smart Card Reader)	700/700	ดำเนินการจัดซื้อ จัดหาแล้วเสร็จ	กองคลัง
4	แผนงานการศึกษา	ค่าครุภัณฑ์	ครุภัณฑ์คอมพิวเตอร์ (เครื่องอ่านบัตรแบบ อเนกประสงค์ Smart Card Reader)	700/700	ดำเนินการจัดซื้อ จัดหาแล้วเสร็จ	กองการศึกษา
5	แผนงานสาธารณสุข	ค่าครุภัณฑ์	ครุภัณฑ์คอมพิวเตอร์ (เครื่องอ่านบัตรแบบ อเนกประสงค์ Smart Card Reader)	700/700	ดำเนินการจัดซื้อ จัดหาแล้วเสร็จ	กองสาธารณสุขและ สิ่งแวดล้อม
6	แผนงานสังคมสงเคราะห์	ค่าครุภัณฑ์	ครุภัณฑ์คอมพิวเตอร์ (เครื่องอ่านบัตรแบบ อเนกประสงค์ Smart Card Reader)	700/700	ดำเนินการจัดซื้อ จัดหาแล้วเสร็จ	กองสวัสดิการสังคม

3.3.3 ผลของการดำเนินการโดยจัดซื้อ จัดหา (ครุภัณฑ์) รอบปีงบประมาณ พ.ศ. 2563 (1 ตุลาคม 2562 -30 กันยายน 2563) (ต่อ)

ลำดับ	แผนงาน	หมวด	ประเภท	งบประมาณอนุมัติ/ งบประมาณที่เบิกจ่ายจริง	ผลที่ได้รับจริง	หน่วยงานรับผิดชอบ หลัก
7	แผนงานอุตสาหกรรมและการโยธา	ค่าครุภัณฑ์	ครุภัณฑ์คอมพิวเตอร์ (เครื่องพิมพ์เลเซอร์)	54,000/52,000	ดำเนินการจัดซื้อ จัดหาแล้วเสร็จ *งบประมาณ คงเหลือ 2,000 บาท	กองช่าง
8	แผนงานอุตสาหกรรมและการโยธา	ค่าครุภัณฑ์	ครุภัณฑ์คอมพิวเตอร์ (เครื่องสำรองไฟ)	2,500/2,400	ดำเนินการจัดซื้อ จัดหาแล้วเสร็จ *งบประมาณ คงเหลือ 100 บาท	กองช่าง
9	แผนงานอุตสาหกรรมและการโยธา	ค่าครุภัณฑ์	ครุภัณฑ์คอมพิวเตอร์ (เครื่องอ่านบัตรแบบ อเนกประสงค์ Smart Card Reader)	700/700	ดำเนินการจัดซื้อ จัดหาแล้วเสร็จ	กองช่าง
10	แผนงานบริหารงานทั่วไป	ค่าครุภัณฑ์	ครุภัณฑ์สำนักงาน (ตู้เหล็กเก็บเอกสาร)	8,000/6,500	ดำเนินการจัดซื้อ จัดหาแล้วเสร็จ *งบประมาณ คงเหลือ 1,500 บาท	กองวิชาการและแผนงาน
11	แผนงานการศึกษา	ค่าครุภัณฑ์	ครุภัณฑ์สำนักงาน (เก้าอี้สำนักงาน)	4,000/2,800	ดำเนินการจัดซื้อ จัดหาแล้วเสร็จ *งบประมาณ คงเหลือ 1,200 บาท	กองการศึกษา
12	แผนงานการศึกษา	ค่าครุภัณฑ์	ครุภัณฑ์สำนักงาน (ตู้เก็บเอกสาร)	24,000/19,500	ดำเนินการจัดซื้อ จัดหาแล้วเสร็จ *งบประมาณ คงเหลือ 4,500 บาท	กองการศึกษา

3.3.3 ผลของการดำเนินการโดยจัดซื้อ จัดหา (ครุภัณฑ์) รอบปีงบประมาณ พ.ศ. 2563 (1 ตุลาคม 2562 -30 กันยายน 2563) (ต่อ)

ลำดับ	แผนงาน	หมวด	ประเภท	งบประมาณอนุมัติ/ งบประมาณที่เบิกจ่ายจริง	ผลที่ได้รับจริง	หน่วยงานรับผิดชอบหลัก
13	แผนงานอุตสาหกรรมและการโยธา	ค่าครุภัณฑ์	ครุภัณฑ์สำนักงาน (ตู้เหล็กเก็บเอกสาร)	5,500/5,500	ดำเนินการจัดซื้อ จัดหาแล้วเสร็จ	กองช่าง
14	แผนงานบริหารงานทั่วไป	ค่าครุภัณฑ์	ครุภัณฑ์ไฟฟ้าและวิทยุ (เครื่องเสียงแบบลากจูง)	15,000/9,523	ดำเนินการจัดซื้อ จัดหาแล้วเสร็จ *งบประมาณ คงเหลือ 5,477 บาท	กองวิชาการและแผนงาน
15	แผนงานการพาณิชย์	ค่าครุภัณฑ์	ครุภัณฑ์การเกษตร (เครื่องสูบน้ำแรงต่ำ)	38,000/33,490	ดำเนินการจัดซื้อ จัดหาแล้วเสร็จ *งบประมาณ คงเหลือ 4,510 บาท	กองประปา

3.4 กรอบและแนวทางในการติดตามและประเมินผล

คณะกรรมการติดตามและประเมินผลแผนพัฒนาท้องถิ่นของเทศบาลตำบลโนนสุวรรณกำหนดกรอบและแนวทางในการติดตามและประเมินผล ดังนี้

1.1 กำหนดกรอบเวลา (Time & Time Frame) โดยกำหนดกรอบระยะเวลา ดังนี้

- 1) ประชุมคณะกรรมการติดตามและประเมินผลแผนพัฒนาท้องถิ่นของเทศบาลตำบลโนนสุวรรณ ปีงบประมาณละ 1 ครั้ง
- 2) สรุปผลการติดตามและประเมินผลทุกไตรมาส และสรุปภาพรวมของไตรมาสที่ผ่านมาทุกครั้ง

3) รายงานผลและเสนอความเห็นซึ่งได้จากการติดตามและประเมินผลแผนพัฒนาต่อผู้บริหารท้องถิ่นภายในเดือนธันวาคม เพื่อให้ผู้บริหารท้องถิ่นเสนอสภาท้องถิ่นภายในระยะเวลาที่กำหนด

1.2 ความสอดคล้อง (Relevance) เป็นความสอดคล้องของยุทธศาสตร์ แผนงาน โครงการ (หรือผลผลิต) ที่ได้กำหนดขึ้นมีความสอดคล้องและนำไปกำหนดเป็นวิสัยทัศน์ขององค์กรปกครองส่วนท้องถิ่น

1.3 ความเพียงพอ (Adequacy) กำหนดทรัพยากรสำหรับการดำเนินการติดตามและประเมินผลประกอบด้วยคน เงิน วัสดุ อุปกรณ์ เครื่องมือในการปฏิบัติงานตามศักยภาพโดยนำเครื่องมือที่มีอยู่จริงในเทศบาลตำบลโนนสุวรรณมาปฏิบัติงาน

1.4 ความก้าวหน้า (Progress) กรอบของความก้าวหน้าแผนงาน โครงการต่าง ๆ จะวัดจากรายการที่เป็นโครงการในรอบ 5 ปี วัดได้จากช่องปีงบประมาณและที่ผ่านมา โครงการที่ต่อเนื่องจากปีงบประมาณที่ผ่านมา

1.5 ประสิทธิภาพ (Efficiency) เป็นการติดตามและประเมินผลความสัมพันธ์กันระหว่างผลผลิตหรือผลที่ได้รับจริงกับทรัพยากรที่ถูกใช้ไปในการพัฒนาท้องถิ่นของเทศบาลตำบลโนนสุวรรณ ซึ่งสามารถวัดได้ในเชิงปริมาณ ขนาด ความจุ พื้นที่ จำนวน ระยะเวลา เป็นต้น

1.6 ประสิทธิผล (Effectiveness) เป็นผลที่ได้จากประสิทธิภาพทำให้เกิดผลลัพธ์และผลผลิต (Outcome and Output) ซึ่งสามารถวัดได้ในเชิงปริมาณและเชิงคุณภาพหรือวัดได้เฉพาะเชิงคุณภาพ ซึ่งวัดเป็นความพึงพอใจหรือสิ่งที่ประชาชนชื่นชอบหรือการมีความสุข เป็นต้น

กำหนดแนวทางการวิเคราะห์สภาพแวดล้อมการติดตามและประเมินผลมีความจำเป็นที่จะต้องวิเคราะห์สภาพแวดล้อมของเทศบาลตำบลโนนสุวรรณทั้งในระดับชุมชนและระดับตำบล และอาจรวมถึงอำเภอโนนสุวรรณและจังหวัดบุรีรัมย์ด้วย เพราะว่ามีความสัมพันธ์และปฏิสัมพันธ์ในเชิงการพัฒนาท้องถิ่นแบบองค์รวมของจังหวัดเดียวกัน

3.5 กำหนดเครื่องมือที่ใช้ในการติดตามและประเมินผล

สิ่งที่จะทำให้การติดตามและประเมินผลมีประสิทธิภาพก็คือเครื่องมือที่ใช้ในการดำเนินการติดตามประเมินผลตามที่กล่าวไปแล้วในระเบียบวิธีการติดตามและประเมินผล คณะกรรมการได้พิจารณาเครื่องมือที่ใช้ในการติดตามและประเมินผลแผนพัฒนาของเทศบาลตำบลโนนสุวรรณ ดังนี้

1. การสำรวจ (surveys) ในที่นี้หมายถึง การสำรวจเพื่อประเมินความคิดเห็น การรับรู้ ทัศนคติความพึงพอใจ ความจำเป็น ความต้องการของประชาชน คณะกรรมการติดตามและประเมินผลแผนพัฒนาองค์กรปกครองส่วนท้องถิ่นจะมีการบันทึกการสำรวจ และทิศทางการสำรวจไว้เป็นหลักฐาน

2. เอกสาร (Documents) การติดตามและประเมินผลยุทธศาสตร์และโครงการมีความจำเป็นอย่างไรที่จะต้องใช้เอกสาร ซึ่งเป็นเอกสารที่เกี่ยวข้องกับยุทธศาสตร์การพัฒนา ปัญหาความต้องการของประชาชนในท้องถิ่นสาเหตุของปัญหา แนวทางการแก้ไขปัญหาหรือแนวทางการพัฒนา ตลอดจนเป้าประสงค์ค่าเป้าหมายกลยุทธ์แผนงานผลผลิตหรือโครงการ วิสัยทัศน์ขององค์กรปกครองส่วนท้องถิ่น

วิธีการประเมิน

1. กำหนดรูปแบบในการประเมิน (โดยคณะกรรมการติดตามและประเมินผล)

- กำหนดแบบสอบถามความพึงพอใจ

➤ แบบสอบถามความพึงพอใจต่อผลการดำเนินงานของเทศบาลตำบลโนนสุวรรณในภาพรวมตามแต่ละประเด็น ในรอบปีงบประมาณ พ.ศ. 2563 (1 ตุลาคม 2562 – 30 กันยายน 2563)

- สุ่มประเมินประชากรในเขตตำบลทั้ง 10 ชุมชนๆ ละ 15 คนๆ ละ 1 ชุด รวมเป็น 150 คน

2. กำหนดระยะเวลาในการประเมิน

- ประเมินหลังสิ้นปีงบประมาณ สํารวจในช่วงเดือนพฤศจิกายน พ.ศ. 2563

3. ดำเนินการประเมิน

- ทำการสุ่มประเมินประชาชนในเขตเทศบาลตำบลโนนสุวรรณ

ชื่อชุมชน	จำนวนประชาชนเป้าหมาย ที่ทำแบบประเมิน	ชื่อชุมชน	จำนวนประชาชนเป้าหมาย ที่ทำแบบประเมิน
1. ชุมชนโนนสุวรรณพัฒนา	15	6. ชุมชนโนนทองพัฒนา	15
2. ชุมชนทรัพย์สุวรรณพัฒนา	15	7. ชุมชนก้าวหน้าพลังตั้งใจพัฒนา	15
3. ชุมชนร่วมใจพัฒนา	15	8. ชุมชนหมู่แปดพัฒนา	15
4. ชุมชนวัดใหม่รวมใจพัฒนา	15	9. ชุมชนรุ่งตะวันร่วมใจพัฒนา	15
5. ชุมชนอาสาพัฒนาท้องถิ่น	15	10. ชุมชนใหม่ตั้งใจพัฒนา	15
รวมประชาชนเป้าหมาย 150 คน			

4. เก็บรวบรวมแบบประเมินและข้อมูลที่ได้จากการแบบประเมิน

- เก็บรวบรวมแบบสอบถามทั้งหมด 150 ชุด
- บันทึกข้อมูลจากแบบสอบถามทั้งหมด 132 ชุด

5. วิเคราะห์ข้อมูลจากแบบประเมิน

- วิเคราะห์ข้อมูลทั่วไปของผู้ทำแบบสอบถามโดยหาค่าร้อยละ
- วิเคราะห์ความพึงพอใจผลการดำเนินงานภาพรวมๆ แต่ละประเด็นโดยหาค่าร้อยละ

6. แบบสำหรับการติดตามและประเมินผล

แบบสอบถามความพึงพอใจต่อผลการดำเนินงานของเทศบาลตำบลโนนสุวรรณในภาพรวม
คำชี้แจง เป็นแบบสำรวจความพึงพอใจของประชาชนต่อการดำเนินงานของเทศบาลตำบลโนนสุวรรณ
ในภาพรวม โดยกำหนดให้มีการเก็บข้อมูลปีละ 1 ครั้ง หลังจากสิ้นสุดปีงบประมาณ พ.ศ. 2563
ส่วนที่ 1 ข้อมูลทั่วไป

- | | | |
|--------------|---|--|
| 1. เพศ | <input type="checkbox"/> ชาย | <input type="checkbox"/> หญิง |
| 2. อายุ | <input type="checkbox"/> ต่ำกว่า 20 ปี | <input type="checkbox"/> 20 – 30 ปี |
| | <input type="checkbox"/> 31 -40 ปี | <input type="checkbox"/> 41 – 50 ปี |
| | <input type="checkbox"/> 51 - 60 ปี | <input type="checkbox"/> มากกว่า 60 ปี |
| 3. การศึกษา | <input type="checkbox"/> ประถมศึกษา | <input type="checkbox"/> มัธยมศึกษาหรือเทียบเท่า |
| | <input type="checkbox"/> อนุปริญญาหรือเทียบเท่า | <input type="checkbox"/> ปริญญาตรี |
| | <input type="checkbox"/> สูงกว่าปริญญาตรี | <input type="checkbox"/> ไม่จบการศึกษา |
| 4. อาชีพหลัก | <input type="checkbox"/> รับราชการ | <input type="checkbox"/> เอกชน/รัฐวิสาหกิจ |
| | <input type="checkbox"/> ค้าขายธุรกิจส่วนตัว | <input type="checkbox"/> นักเรียน/นักศึกษา |
| | <input type="checkbox"/> รับจ้าง | <input type="checkbox"/> อื่น ๆ (ระบุ) |
| | <input type="checkbox"/> เกษตร | |

ส่วนที่ 2 ความพึงพอใจต่อผลการดำเนินงานของเทศบาลตำบลโนนสุวรรณ

5. ท่านมีความพึงพอใจต่อผลการดำเนินงานของเทศบาลตำบลโนนสุวรรณในภาพรวมมากน้อยเพียงใด โดยใส่เครื่องหมาย
✓ ลงในช่องตามระดับความพึงพอใจ

5.1 ความพึงพอใจในภาพรวม

ประเด็น	มากที่สุด	มาก	ปานกลาง	น้อย	น้อยที่สุด
1. มีการเปิดโอกาสให้ประชาชนมีส่วนร่วมในโครงการ/กิจกรรม					
2. มีการประชาสัมพันธ์ให้ประชาชนรับรู้ข้อมูลของโครงการ/กิจกรรม					
3. มีการเปิดโอกาสให้ประชาชนแสดงความคิดเห็นในโครงการ/กิจกรรม					
4. มีการรายงานผลการดำเนินงานของโครงการ/กิจกรรมให้ประชาชนทราบ					
5. การเปิดโอกาสให้ประชาชนตรวจสอบการดำเนินโครงการ/กิจกรรม					
6. การดำเนินงานเป็นไปตามระยะเวลาที่กำหนด					
7. ผลการดำเนินงานโครงการ/กิจกรรมนำไปสู่การแก้ไขปัญหาของประชาชนในท้องถิ่น					
8. ประโยชน์ที่ประชาชนได้รับจากการดำเนินโครงการ/กิจกรรม					

5.2 ข้อเสนอแนะ/ข้อสังเกต

1. ข้อเสนอแนะในการพัฒนาองค์กร.....
2. ข้อเสนอแนะในการพัฒนาโครงสร้างพื้นฐาน.....
3. ข้อเสนอแนะในการพัฒนาบ้านเมื่อนำอยู่.....
4. ข้อเสนอแนะในการพัฒนาเศรษฐกิจและการท่องเที่ยว.....

ส่วนที่ 3

ผลการวิเคราะห์การติดตามและประเมินผล

1. ผลการพิจารณาการติดตามและประเมินผลยุทธศาสตร์เพื่อความสอดคล้องแผนพัฒนาท้องถิ่น

1.1 สรุปคะแนนประเมินผลยุทธศาสตร์

ผลการให้คะแนนยุทธศาสตร์เพื่อความสอดคล้องแผนพัฒนาท้องถิ่นของเทศบาลตำบลโนนสุวรรณ
เป็นดังนี้

ประเด็นการพิจารณา	คะแนนเต็ม	คะแนนที่ได้	ร้อยละของคะแนนเต็ม
1. ข้อมูลสภาพทั่วไปและข้อมูลพื้นฐานขององค์กรปกครองส่วนท้องถิ่น	20	18.00	90
2. การวิเคราะห์สภาพการณ์และศักยภาพ	20	17.88	89.37
3. ยุทธศาสตร์ ประกอบด้วย	60	51.38	85.62
3.1 ยุทธศาสตร์ขององค์กรปกครองส่วนท้องถิ่น	(10)	8.63	
3.2 ยุทธศาสตร์ขององค์กรปกครองส่วนท้องถิ่นในเขตจังหวัด	(10)	7.75	
3.3 ยุทธศาสตร์จังหวัด	(10)	8.63	
3.4 วิสัยทัศน์	(5)	4.38	
3.5 กลยุทธ์	(5)	4.25	
3.6 เป้าประสงค์ของแต่ละประเด็นยุทธศาสตร์	(5)	4.25	
3.7 จุดยืนทางยุทธศาสตร์	(5)	4.13	
3.8 แผนงาน	(5)	4.88	
3.9 ความเชื่อมโยงของยุทธศาสตร์ในภาพรวม	(5)	4.50	
รวม	100	87.25	87.25

สรุปการติดตามประเมินผลยุทธศาสตร์เพื่อความสอดคล้องแผนพัฒนาท้องถิ่น (พ.ศ. 2561-2565) จากเอกสารแผนพัฒนาท้องถิ่น (พ.ศ. 2561- 2565) ของเทศบาลตำบลโนนสุวรรณ ได้คะแนนรวม 87.25 คะแนน จากคะแนนเต็ม 100 คะแนน รายละเอียดการให้คะแนนยุทธศาสตร์เพื่อความสอดคล้องแผนพัฒนาท้องถิ่นของเทศบาลตำบลโนนสุวรรณในแต่ละประเด็นเป็นดังนี้

1.2 ข้อมูลสภาพทั่วไปและข้อมูลพื้นฐาน

รายละเอียดการให้คะแนนยุทธศาสตร์ของเทศบาลตำบลโนนสุวรรณ ในแต่ละประเด็นเป็นดังนี้

ประเด็นพิจารณา	รายละเอียดหลักเกณฑ์	คะแนนเต็ม	คะแนนที่ได้
1.ข้อมูลสภาพทั่วไปและข้อมูลพื้นฐานขององค์กรปกครองส่วนท้องถิ่น	ควรประกอบด้วยข้อมูลดังนี้ (1) ข้อมูลเกี่ยวกับด้านกายภาพ เช่น ที่ตั้งของหมู่บ้าน/ชุมชน/ตำบล ลักษณะภูมิประเทศ ลักษณะภูมิอากาศ ลักษณะของดิน ลักษณะของแหล่งน้ำ ลักษณะของไม้/ป่าไม้ ฯลฯ ด้านการเมือง/การปกครอง เช่น เขตการปกครอง การเลือกตั้ง ฯลฯ	20 (3)	18
	(2) ข้อมูลเกี่ยวกับด้านการเมือง/การปกครอง เช่น เขตการปกครอง การเลือกตั้ง ฯลฯ ประชากร เช่น ข้อมูลเกี่ยวกับจำนวนประชากร และช่วงอายุและจำนวนประชากร ฯลฯ	(2)	
	(3) ข้อมูลเกี่ยวกับสภาพทางสังคม เช่น การศึกษา สาธารณสุข อาชญากรรม ยาเสพติด การสังคมสงเคราะห์ ฯลฯ	(2)	
	(4) ข้อมูลเกี่ยวกับระบบบริการพื้นฐาน เช่น การคมนาคมขนส่ง การไฟฟ้า การประปา โทรศัพท์ ฯลฯ	(2)	
	(5) ข้อมูลเกี่ยวกับระบบเศรษฐกิจ เช่น การเกษตร การประมง การปศุสัตว์ การบริการ การท่องเที่ยว อุตสาหกรรม การพาณิชย์/กลุ่มอาชีพ แรงงาน ฯลฯ	(2)	
	(6) ข้อมูลเกี่ยวกับศาสนา ประเพณี วัฒนธรรม เช่น การนับถือศาสนา ประเพณีและงานประจำปี ภูมิปัญญาท้องถิ่น ภาษาถิ่น สินค้าพื้นเมืองและของที่ระลึก ฯลฯ และอื่น ๆ	(2)	
	(7) ข้อมูลเกี่ยวกับทรัพยากรธรรมชาติ เช่น น้ำ ป่าไม้ ภูเขา คุณภาพของทรัพยากรธรรมชาติ ฯลฯ	(2)	
	(8) การสำรวจและจัดเก็บข้อมูลเพื่อการจัดทำแผนพัฒนาท้องถิ่นหรือการใช้ข้อมูล จปฐ.	(2)	
	(9) การประชุมประชาคมท้องถิ่น รูปแบบ วิธีการ และการดำเนินการประชุมประชาคมท้องถิ่น โดยใช้กระบวนการร่วมคิด ร่วมทำ ร่วมตัดสินใจ ร่วมตรวจสอบ ร่วมรับประโยชน์ ร่วมแก้ปัญหา ปรึกษาหารือ แลกเปลี่ยนเรียนรู้ เพื่อแก้ปัญหาสำหรับการพัฒนาท้องถิ่นตามอำนาจหน้าที่ขององค์กรปกครองส่วนท้องถิ่น	(3)	

สรุปความเห็นและข้อเสนอแนะในภาพรวมของข้อมูลสภาพทั่วไปและข้อมูลพื้นฐานขององค์กรปกครองส่วนท้องถิ่น พบว่าประเด็นการพิจารณาข้อมูลสภาพทั่วไปและข้อมูลพื้นฐาน ได้คะแนน 18 คะแนน จากคะแนนเต็ม 20 คะแนน คิดเป็นร้อยละ 90 ของคะแนนเต็ม ได้มีการจัดเก็บข้อมูลข้อมูลเกี่ยวกับด้านกายภาพ เช่น ที่ตั้งของหมู่บ้าน/ชุมชน/ตำบล ลักษณะภูมิประเทศ ลักษณะภูมิอากาศ ลักษณะของดิน ลักษณะของแหล่งน้ำ ลักษณะของไม้/ป่าไม้ ฯลฯ ด้านการเมือง/การปกครอง เช่น เขตการปกครอง การเลือกตั้ง ข้อมูลเกี่ยวกับด้านการเมือง/การปกครอง ข้อมูลเกี่ยวกับสภาพทางสังคม ข้อมูลเกี่ยวกับระบบบริการพื้นฐาน แต่ยังขาดข้อมูลที่เป็นทางการ ที่สามารถนำตัวเลขข้อมูลที่เป็นจริงนำมาใช้ได้ ข้อมูลเกี่ยวกับระบบเศรษฐกิจ การปศุสัตว์ แรงงาน ซึ่งมีความจำเป็นต่อการนำมาใช้ในการแก้ปัญหาตามอำนาจหน้าที่เทศบาล ข้อมูลเกี่ยวกับระบบเศรษฐกิจ ข้อมูลเกี่ยวกับศาสนา ประเพณี วัฒนธรรม ข้อมูลเกี่ยวกับทรัพยากรธรรมชาติดำเนินการครบ ในส่วนของการสำรวจและจัดเก็บข้อมูลเพื่อการจัดทำแผนพัฒนาท้องถิ่นหรือการใช้ข้อมูล จปฐ. ยังขาดการใช้ข้อมูล จปฐ. เข้ามาวิเคราะห์ปัญหาท้องถิ่น และอาจไม่ตรงกับความเป็นจริงในพื้นที่ ทำให้การอ้างอิงข้อมูลจากแหล่งข้อมูลไม่ตรง การประชุมประชาคมท้องถิ่น รูปแบบ วิธีการ และการดำเนินการประชุมประชาคมท้องถิ่น โดยใช้กระบวนการร่วมคิด

ร่วมทำ ร่วมตัดสินใจ ร่วมตรวจสอบ ร่วมรับประโยชน์ ร่วมแก้ปัญหา ปรีกษาหารือ แลกเปลี่ยนเรียนรู้ เพื่อแก้ปัญหาสำหรับการพัฒนาท้องถิ่นตามอำนาจหน้าที่ขององค์กรปกครองส่วนท้องถิ่นมีการดำเนินการครบ

1.3 การวิเคราะห์สภาพการณ์และศักยภาพ

ประเด็นพิจารณา	รายละเอียดหลักเกณฑ์	คะแนนเต็ม	คะแนนที่ได้
2. การวิเคราะห์สภาพการณ์และศักยภาพ	ควรประกอบด้วยข้อมูลดังนี้ (1) การวิเคราะห์ที่ครอบคลุมความเชื่อมโยง ความสอดคล้องยุทธศาสตร์จังหวัด ยุทธศาสตร์การพัฒนาขององค์กรปกครองส่วนท้องถิ่นในเขตจังหวัด ยุทธศาสตร์ขององค์กรปกครองส่วนท้องถิ่น นโยบายของผู้บริหารท้องถิ่น รวมถึงความเชื่อมโยงแผนยุทธศาสตร์ชาติ 20 ปี แผนพัฒนาเศรษฐกิจและสังคมแห่งชาติ และ Thailand 4.0	20 (5)	17.88
	(2) การวิเคราะห์การใช้ผังเมืองรวมหรือผังเมืองเฉพาะและการบังคับใช้ ผลของการบังคับใช้ สภาพการณ์ที่เกิดขึ้นต่อการพัฒนาท้องถิ่น	(3)	
	(3) การวิเคราะห์ทางสังคม เช่น ด้านแรงงาน การศึกษา สาธารณสุข ความยากจน อาชญากรรม ปัญหายาเสพติด เทคโนโลยี จารีต ประเพณี วัฒนธรรม ภูมิปัญญาท้องถิ่น เป็นต้น	(3)	
	(4) การวิเคราะห์ทางเศรษฐกิจ ข้อมูลด้านรายได้ครัวเรือน การส่งเสริมอาชีพ กลุ่มอาชีพ กลุ่มทางสังคม การพัฒนาอาชีพและกลุ่มต่าง ๆ สภาพทางเศรษฐกิจและความเป็นอยู่ทั่วไป เป็นต้น	(3)	
	(5) การวิเคราะห์สิ่งแวดล้อม พื้นที่สีเขียว ธรรมชาติต่าง ๆ ทางภูมิศาสตร์ กระบวนการหรือสิ่งที่เกิดขึ้น การประดิษฐ์ที่มีผลต่อสิ่งแวดล้อมและการพัฒนา	(3)	
	(6) ผลการวิเคราะห์ศักยภาพเพื่อประเมินสถานการณ์การพัฒนาในปัจจุบันและโอกาสการพัฒนาในอนาคตของท้องถิ่น ด้วยเทคนิค SWOT Analysis ที่อาจส่งผลต่อการดำเนินงานได้แก่ S-Strength (จุดแข็ง) W-Weakness (จุดอ่อน) O-Opportunity (โอกาส) และ T-Threat (อุปสรรค)	(3)	

สรุปความเห็นและข้อเสนอแนะในภาพรวมของการวิเคราะห์สภาพการณ์และศักยภาพ พบว่าประเด็นการพิจารณาการวิเคราะห์สภาพการณ์และศักยภาพ ได้คะแนน 17.88 คะแนน จากคะแนนเต็ม 20 คะแนน คิดเป็นร้อยละ 89.37 ของคะแนนเต็ม ได้มีการวิเคราะห์ที่ครอบคลุมความเชื่อมโยง ความสอดคล้องยุทธศาสตร์จังหวัด ยุทธศาสตร์การพัฒนาขององค์กรปกครองส่วนท้องถิ่นในเขตจังหวัด ยุทธศาสตร์ขององค์กรปกครองส่วนท้องถิ่น นโยบายของผู้บริหารท้องถิ่น รวมถึงความเชื่อมโยงแผนยุทธศาสตร์ชาติ 20 ปี แผนพัฒนาเศรษฐกิจและสังคมแห่งชาติ และ Thailand 4.0 ในส่วนของการวิเคราะห์การใช้ผังเมืองรวมหรือผังเมืองเฉพาะและการบังคับใช้ ผลของการบังคับใช้ สภาพการณ์ที่เกิดขึ้นต่อการพัฒนาท้องถิ่นยังมีความไม่ชัดเจนในการวิเคราะห์เรื่องการใช้ผังเมืองเข้ามาเกี่ยวข้อง และมีการวิเคราะห์ทางสังคม การวิเคราะห์ทางเศรษฐกิจ ข้อมูลด้านรายได้ครัวเรือน การส่งเสริมอาชีพ กลุ่มอาชีพ กลุ่มทางสังคม การพัฒนาอาชีพและกลุ่มต่าง ๆ สภาพทางเศรษฐกิจและความเป็นอยู่ทั่วไป การวิเคราะห์สิ่งแวดล้อม พื้นที่สีเขียว ธรรมชาติต่าง ๆ ทางภูมิศาสตร์ กระบวนการหรือสิ่งที่เกิดขึ้น การประดิษฐ์ที่มีผลต่อสิ่งแวดล้อมและการพัฒนา ผลการวิเคราะห์ศักยภาพเพื่อประเมินสถานการณ์การพัฒนาในปัจจุบันและโอกาสการพัฒนาในอนาคตของท้องถิ่น ด้วยเทคนิค SWOT Analysis

1.4 ยุทธศาสตร์

ประเด็นพิจารณา	รายละเอียดหลักเกณฑ์	คะแนนเต็ม	คะแนนที่ได้
3. ยุทธศาสตร์	ควรประกอบด้วยข้อมูลดังนี้	60	51.38
3.1 ยุทธศาสตร์ขององค์กรปกครองส่วนท้องถิ่น	สอดคล้องกับสภาพสังคม เศรษฐกิจ สิ่งแวดล้อมของท้องถิ่น ประเด็นปัญหาการพัฒนาและแนวทางการพัฒนาที่สอดคล้องกับยุทธศาสตร์ขององค์กรปกครองส่วนท้องถิ่น และเชื่อมโยงหลักปรัชชารัฐ แผนยุทธศาสตร์ชาติ 20 ปี แผนพัฒนาเศรษฐกิจและสังคมแห่งชาติ และ Thailand 4.0	(10)	
3.2 ยุทธศาสตร์ขององค์กรปกครองส่วนท้องถิ่นในเขตจังหวัด	สอดคล้องและเชื่อมโยงกับสภาพสังคม เศรษฐกิจ สิ่งแวดล้อมของท้องถิ่น และยุทธศาสตร์จังหวัดและเชื่อมโยงหลักปรัชชารัฐ แผนยุทธศาสตร์ชาติ 20 ปี แผนพัฒนาเศรษฐกิจและสังคมแห่งชาติ และ Thailand 4.0	(10)	
3.3 ยุทธศาสตร์จังหวัด	สอดคล้องกับยุทธศาสตร์พัฒนากลุ่มจังหวัด ยุทธศาสตร์พัฒนาภาค แผนพัฒนาเศรษฐกิจและสังคมแห่งชาติ แผนการบริหารราชการแผ่นดิน นโยบาย/ยุทธศาสตร์ คสช. และนโยบายรัฐบาล หลักปรัชชารัฐ แผนยุทธศาสตร์ชาติ 20 ปี และ Thailand 4.0	(10)	
3.4 วิสัยทัศน์	วิสัยทัศน์ ซึ่งมีลักษณะแสดงสถานภาพที่องค์กรปกครองส่วนท้องถิ่นต้องการจะเป็นหรือบรรลุถึงอนาคตอย่างชัดเจน สอดคล้องกับโอกาสและศักยภาพที่เป็นลักษณะเฉพาะขององค์กรปกครองส่วนท้องถิ่น และสัมพันธ์กับโครงการพัฒนาท้องถิ่น	(5)	
3.5 กลยุทธ์	แสดงให้เห็นช่องทาง วิธีการ ภารกิจหรือสิ่งที่ต้องทำตามอำนาจหน้าที่ขององค์กรปกครองส่วนท้องถิ่นที่จะนำไปสู่การบรรลุวิสัยทัศน์ หรือแสดงให้เห็นถึงความชัดเจนในสิ่งที่จะดำเนินการให้บรรลุวิสัยทัศน์นั้น	(5)	
3.6 เป้าประสงค์ของแต่ละประเด็นกลยุทธ์	เป้าประสงค์ของแต่ละประเด็นกลยุทธ์มีความสอดคล้องและสนับสนุนต่อกลยุทธ์ที่จะเกิดขึ้น มุ่งหมายสิ่งหนึ่งสิ่งใดที่ชัดเจน	(5)	
3.7 จุดยืนทางยุทธศาสตร์ (Positioning)	ความมุ่งมั่นอันแน่วแน่ในการวางแผนพัฒนาท้องถิ่น เพื่อให้บรรลุวิสัยทัศน์ขององค์กรปกครองส่วนท้องถิ่น ซึ่งเกิดจากศักยภาพของพื้นที่จริงที่จะนำไปสู่ผลสำเร็จทางยุทธศาสตร์	(5)	
3.8 แผนงาน	แผนงานหรือจุดมุ่งหมายเพื่อการพัฒนาในอนาคต กำหนดจุดมุ่งหมายในเรื่องใดเรื่องหนึ่งหรือแผนงานที่เกิดจากเป้าประสงค์ ตัวชี้วัด ค่าเป้าหมาย กลยุทธ์ จุดยืนทางยุทธศาสตร์และยุทธศาสตร์ขององค์กรปกครองส่วนท้องถิ่นที่มีความชัดเจน นำไปสู่การจัดทำโครงการพัฒนาท้องถิ่นในแผนพัฒนาท้องถิ่น โดยระบุแผนงานและความเชื่อมโยงดังกล่าว	(5)	
3.9 ความเชื่อมโยงของยุทธศาสตร์ในภาพรวม	ความเชื่อมโยงองค์รวมที่นำไปสู่การพัฒนาท้องถิ่นที่เกิดผลผลิต/โครงการจากแผนยุทธศาสตร์ชาติ 20 ปี แผนพัฒนาเศรษฐกิจและสังคมแห่งชาติ ฉบับที่ 12 Thailand 4.0 แผนพัฒนาภาค/แผนพัฒนากลุ่มจังหวัด/แผนพัฒนาจังหวัด ยุทธศาสตร์การพัฒนาขององค์กรปกครองส่วนท้องถิ่นในเขตจังหวัดและยุทธศาสตร์ขององค์กรปกครองส่วนท้องถิ่น	(5)	

สรุปความเห็นและข้อเสนอแนะในภาพรวมของยุทธศาสตร์ พบว่าประเด็นการพิจารณายุทธศาสตร์ ได้คะแนน 51.38 คะแนน จากคะแนนเต็ม 60 คะแนน คิดเป็นร้อยละ 85.62 ของคะแนนเต็มในภาพรวมทั้งหมด ซึ่งได้มีการดำเนินการตาม แนวทางและรูปแบบเค้าโครง ของการจัดทำแผนพัฒนาท้องถิ่น (พ.ศ.2561 – 2565) ซึ่งเทศบาลตำบลโนนสุวรรณ ได้กำหนดวิสัยทัศน์ “เทศบาลตำบลโนนสุวรรณ ยึดมั่นธรรมาภิบาล บริการชุมชน คนมีคุณภาพชีวิตที่ดี” มีการเชื่อมโยงให้เห็นความสอดคล้องกับยุทธศาสตร์ในระดับจังหวัด ยุทธศาสตร์ขององค์กรปกครองส่วนท้องถิ่นในเขตจังหวัด แผนพัฒนาเศรษฐกิจและสังคมแห่งชาติ แผนบริหารราชการแผ่นดิน นโยบายรัฐบาล นโยบายผู้บริหารท้องถิ่น ด้วยการพิจารณาจากบริบท สภาพแวดล้อมโดยทั่วไปของเขตพื้นที่

เทศบาลตำบลโนนสุวรรณ ทั้งนี้ในการกำหนดวิสัยทัศน์ พันธกิจ จุดมุ่งหมายเพื่อการพัฒนา เป้าประสงค์รวม ผลผลิตของการพัฒนา ยังขาดการวัดประเมินได้ในเชิงคุณภาพและปริมาณ ผลสัมฤทธิ์ที่จะเกิดขึ้นอย่างเป็นองค์รวม

2. ผลการพิจารณาการติดตามและประเมินผลโครงการเพื่อความสอดคล้องแผนพัฒนาท้องถิ่น

2.1 สรุปคะแนนประเมินประเมินผลโครงการ

ผลการให้คะแนนโครงการเพื่อความสอดคล้องแผนพัฒนาท้องถิ่นของเทศบาลตำบลโนนสุวรรณ เป็นดังนี้

ประเด็นการพิจารณา	คะแนนเต็ม	คะแนนที่ได้	ร้อยละของคะแนนเต็ม
1. การสรุปสถานการณ์การพัฒนา	10	8.25	82.50
2. การประเมินผลการนำแผนพัฒนาท้องถิ่นไปปฏิบัติในเชิงปริมาณ	10	8.00	80.00
3. การประเมินผลการนำแผนพัฒนาท้องถิ่นไปปฏิบัติในเชิงคุณภาพ	10	8.50	85.00
4. แผนงานและยุทธศาสตร์การพัฒนา	10	8.38	83.80
5. โครงการพัฒนา ประกอบด้วย	60	55.00	91.67
5.1 ความชัดเจนของชื่อโครงการ	(5)	4.75	
5.2 กำหนดวัตถุประสงค์สอดคล้องกับโครงการ	(5)	4.75	
5.3 เป้าหมาย (ผลผลิตของโครงการ) มีความชัดเจนนำไปสู่การตั้งงบประมาณได้ถูกต้อง	(5)	4.38	
5.4 โครงการมีความสอดคล้องกับแผนยุทธศาสตร์ชาติ 20 ปี	(5)	4.63	
5.5 เป้าหมาย (ผลผลิตโครงการ) มีความสอดคล้องกับแผนพัฒนาเศรษฐกิจและสังคมแห่งชาติ	(5)	4.88	
5.6โครงการมีความสอดคล้องกับ Thailand 4.0	(5)	4.00	
5.7 โครงการสอดคล้องกับยุทธศาสตร์จังหวัด	(5)	4.63	
5.8 โครงการแก้ไขปัญหาความยากจนหรือการเสริมสร้างให้ประเทศชาติมั่นคง มั่งคั่ง ยั่งยืน ภายใต้หลักปรัชญา	(5)	4.25	
5.9 งบประมาณ มีความสอดคล้องกับเป้าหมาย (ผลผลิตของโครงการ)	(5)	4.50	
5.10 มีการประมาณราคาถูกต้องตามหลักวิธีการงบประมาณ	(5)	4.38	
5.11 มีการกำหนดตัวชี้วัด (KPI) และสอดคล้องกับวัตถุประสงค์และผลที่คาดว่าจะได้รับ	(5)	4.88	
5.12 ผลที่คาดว่าจะได้รับ สอดคล้องกับวัตถุประสงค์	(5)	5.00	
รวมคะแนน	100	88.13	88.13

สรุปการติดตามประเมินผลโครงการเพื่อความสอดคล้องแผนพัฒนาท้องถิ่น (พ.ศ. 2561-2565) จากเอกสาร แผนพัฒนาท้องถิ่น (พ.ศ.2561- 2565) ของเทศบาลตำบลโนนสุวรรณ ได้คะแนนรวม 88.13 คะแนน จากคะแนนเต็ม 100 คะแนน รายละเอียดการให้คะแนนโครงการเพื่อความสอดคล้องแผนพัฒนาท้องถิ่นของเทศบาลตำบลโนนสุวรรณในแต่ละประเด็นเป็นดังนี้

2.2 การสรุปสถานการณ์การพัฒนา

รายละเอียดการให้คะแนนโครงการของเทศบาลตำบลโนนสุวรรณในแต่ละประเด็นเป็นดังนี้

ประเด็นพิจารณา	รายละเอียดหลักเกณฑ์	คะแนนเต็ม	คะแนนที่ได้
1.การสรุปสถานการณ์การพัฒนา	เป็นการวิเคราะห์กรอบการจัดทำยุทธศาสตร์ขององค์กรปกครองส่วนท้องถิ่น (ใช้การวิเคราะห์ SWOT Analysis/Demand (Demand Analysis)/Global Demand และ Trend ปัจจัยและสถานการณ์การเปลี่ยนแปลงที่มีผลต่อการพัฒนา อย่างน้อยต้องประกอบด้วยการวิเคราะห์ศักยภาพด้านเศรษฐกิจ, ด้านสังคม, ด้านทรัพยากรธรรมชาติและสิ่งแวดล้อม)	10	8.25

สรุปความเห็นและข้อเสนอแนะในภาพรวมของการสรุปสถานการณ์การพัฒนา พบว่าประเด็นการพิจารณาสรุปสถานการณ์การพัฒนา ได้คะแนน 8.25 คะแนน จากคะแนนเต็ม 10 คะแนน คิดเป็นร้อยละ 82.50 ของคะแนนเต็ม ซึ่งเทศบาลตำบลโนนสุวรรณได้มีการวิเคราะห์ด้วยระบบ SWOT Analysis มีการวิเคราะห์สภาพแวดล้อมภายในและสภาพแวดล้อมภายนอก ตามศักยภาพของท้องถิ่น แต่เนื่องจากสภาพแวดล้อมทั้งภายในและภายนอกมีการเปลี่ยนแปลงค่อนข้างบ่อย ปัจจัยและสถานการณ์ที่มีการเปลี่ยนแปลงจึงมีผลต่อการพัฒนาของเทศบาล

2.3 การประเมินผลการนำแผนพัฒนาท้องถิ่นไปปฏิบัติในเชิงปริมาณ

ประเด็นพิจารณา	รายละเอียดหลักเกณฑ์	คะแนนเต็ม	คะแนนที่ได้
2. การประเมินผลการนำแผนพัฒนาท้องถิ่นไปปฏิบัติในเชิงปริมาณ	1) การควบคุมที่มีการใช้ตัวเลขต่างๆ เพื่อนำมาใช้วัดผลในเชิงปริมาณเช่น การวัดจำนวนโครงการ กิจกรรม งานต่างๆ ก็คือผลผลิตนั่นเองว่าเป็นไปตามที่ตั้งเป้าหมายเอาไว้หรือไม่จำนวนที่ดำเนินการจริงตามที่ได้กำหนดไว้เท่าไร จำนวนที่ไม่สามารถดำเนินการได้มีจำนวนเท่าไรสามารถอธิบายได้ตามหลักประสิทธิภาพ (Efficiency) ของการพัฒนาท้องถิ่นตามอำนาจหน้าที่ที่ได้กำหนดไว้ 2) วิเคราะห์ผลกระทบ/สิ่งที่กระทบ (Impact) โครงการที่ดำเนินการในเชิงปริมาณ (Quantitative)	10	8

สรุปความเห็นและข้อเสนอแนะในภาพรวมของการประเมินผลการนำแผนพัฒนาท้องถิ่น ไปปฏิบัติในเชิงปริมาณ พบว่าประเด็นการพิจารณาการประเมินผลการนำแผนพัฒนาไปปฏิบัติในเชิงปริมาณ ได้คะแนน 8 คะแนน จากคะแนนเต็ม 10 คะแนน คิดเป็นร้อยละ 80 ของคะแนนเต็ม

2.4 การประเมินผลการนำแผนพัฒนาท้องถิ่นไปปฏิบัติในเชิงคุณภาพ

ประเด็นพิจารณา	รายละเอียดหลักเกณฑ์	คะแนนเต็ม	คะแนนที่ได้
3. การประเมินผลการนำแผนพัฒนาท้องถิ่นไปปฏิบัติในเชิงคุณภาพ	1) การประเมินประสิทธิผลของแผนพัฒนาในเชิงคุณภาพคือการนำเอาเทคนิคต่างๆ มาใช้เพื่อวัดว่าภารกิจ โครงการ กิจกรรม งานต่างๆ ที่ดำเนินการในพื้นที่นั้นๆ ตรงต่อความต้องการของประชาชนหรือไม่และเป็นไปตามอำนาจหน้าที่หรือไม่ ประชาชนพึงพอใจหรือไม่ สิ่งของ วัสดุ ครุภัณฑ์ การดำเนินการต่างๆ มีสภาพหรือลักษณะถูกต้อง ครบถ้วน สามารถใช้การได้ตามวัตถุประสงค์หรือไม่ ซึ่งเป็นไปตามหลักประสิทธิผล (Effectiveness) ผลการปฏิบัติราชการที่บรรลุวัตถุประสงค์และเป้าหมายของแผนการปฏิบัติราชการตามที่ได้รับงบประมาณมาดำเนินการ รวมถึงสามารถเทียบเคียงกับส่วนราชการหรือหน่วยงาน 2) วิเคราะห์ผลกระทบ/สิ่งที่กระทบ (Impact) โครงการที่ดำเนินการในเชิงคุณภาพ (Qualitative)	10	8.50

สรุปความเห็นและข้อเสนอแนะในภาพรวมของการประเมินผลการนำแผนพัฒนาท้องถิ่นไปปฏิบัติในเชิงคุณภาพ พบว่าประเด็นการพิจารณาการประเมินผลการนำแผนพัฒนาไปปฏิบัติในเชิงคุณภาพ ได้คะแนน 8.50 คะแนน จากคะแนนเต็ม 10 คะแนน คิดเป็นร้อยละ 85 ของคะแนนเต็ม

2.5 แผนงานและยุทธศาสตร์การพัฒนา

ประเด็นพิจารณา	รายละเอียดหลักเกณฑ์	คะแนนเต็ม	คะแนนที่ได้
4. แผนงานและยุทธศาสตร์การพัฒนา	1) วิเคราะห์แผนงาน งาน ที่เกิดจากด้านต่างๆ มีความสอดคล้องกับยุทธศาสตร์ขององค์กรปกครองส่วนท้องถิ่นในมิติต่างๆ จนนำไปสู่การจัดทำโครงการพัฒนาท้องถิ่นโดยใช้ SWOT Analysis/Demand (Demand Analysis)/Global Demand/Trend หรือหลักการบูรณาการ (Integration) กับองค์กรปกครองส่วนท้องถิ่นที่มีพื้นที่ติดต่อกัน 2) วิเคราะห์แผนงาน งาน ที่เกิดจากด้านต่างๆ ที่สอดคล้องกับการแก้ไขปัญหาความยากจน หลักปรัชญา	10	8.38

สรุปความเห็นและข้อเสนอแนะในภาพรวมของแผนงานและยุทธศาสตร์การพัฒนา พบว่าประเด็นการพิจารณาแผนงานและยุทธศาสตร์การพัฒนา ได้คะแนน 8.38 คะแนน จากคะแนนเต็ม 10 คะแนน คิดเป็นร้อยละ 83.80 ของคะแนนเต็ม ในการจัดทำยุทธศาสตร์และแนวทางการพัฒนาได้มีการวิเคราะห์ให้เห็นถึงความเชื่อมโยงกับยุทธศาสตร์และแนวทางการพัฒนากับยุทธศาสตร์ขององค์กรปกครองส่วนท้องถิ่นในเขตจังหวัดบุรีรัมย์ นโยบายการพัฒนาจังหวัดบุรีรัมย์ มองให้เห็นการเชื่อมโยงในแต่ละระดับ แต่ในบางยุทธศาสตร์ที่ไม่ค่อยตรงกับสภาพพื้นที่แต่ยังต้องดำเนินการเช่นยุทธศาสตร์การท่องเที่ยว ซึ่งพื้นที่เทศบาลตำบลโนนสุวรรณ ไม่มีแหล่งท่องเที่ยว ซึ่งได้กำหนดเพื่อไปต่อยอดยุทธศาสตร์ของจังหวัดบุรีรัมย์

2.6 โครงการพัฒนา

ประเด็นพิจารณา	รายละเอียดหลักเกณฑ์	คะแนนเต็ม	คะแนนที่ได้
5. โครงการพัฒนา 5.1 ความชัดเจนของชื่อโครงการ	ควรประกอบด้วยข้อมูลดังนี้ เป็นโครงการที่มีวัตถุประสงค์สนองต่อแผนยุทธศาสตร์การพัฒนาขององค์กรปกครองส่วนท้องถิ่นและดำเนินการเพื่อให้การพัฒนาบรรลุตามวิสัยทัศน์ขององค์กรปกครองส่วนท้องถิ่นที่กำหนดไว้ ชื่อโครงการมีความชัดเจน มุ่งไปเรื่องใดเรื่องหนึ่ง อ่านแล้วเข้าใจได้ว่าจะพัฒนาอะไรในอนาคต	60 (5)	55
5.2 กำหนดวัตถุประสงค์สอดคล้องกับโครงการ	มีวัตถุประสงค์ชัดเจน (clear objective) โครงการต้องกำหนดวัตถุประสงค์สอดคล้องกับความเป็นมาของโครงการ สอดคล้องกับหลักการและเหตุผล วิธีการดำเนินงานต้องสอดคล้องกับวัตถุประสงค์ มีความเป็นไปได้ชัดเจน มีลักษณะเฉพาะเจาะจง	(5)	
5.3 เป้าหมาย (ผลผลิตของโครงการ) มีความชัดเจน นำไปสู่การตั้งงบประมาณได้ถูกต้อง	สภาพที่อยากให้เกิดขึ้นในอนาคตเป็นทิศทางที่ต้องไปให้ถึงเป้าหมายต้องชัดเจน สามารถระบุจำนวนเท่าไร กลุ่มเป้าหมายคืออะไร มีผลผลิตอย่างไร กลุ่มเป้าหมาย พื้นที่ดำเนินงาน และระยะเวลาดำเนินงานอธิบายให้ชัดเจนว่าโครงการนี้จะทำที่ไหน เริ่มต้นในช่วงเวลาใดและจบลงเมื่อไร ใครคือกลุ่มเป้าหมายรอง	(5)	
5.4 โครงการมีความสอดคล้องกับแผนยุทธศาสตร์ 20 ปี	โครงการ หากกลุ่มเป้าหมายมีหลายกลุ่ม ให้บอกชัดเจนไปว่าใครคือกลุ่มเป้าหมายหลัก ใครคือกลุ่มเป้าหมายรอง (5) โครงการสอดคล้องกับ (1) ความมั่นคง (2) การสร้างความสามารถในการแข่งขัน (3) การพัฒนาและเสริมสร้างศักยภาพคน (4) การสร้างโอกาสความเสมอภาคและเท่าเทียมกันทางสังคม (5) การสร้างการเติบโตบนคุณภาพชีวิตที่เป็นมิตรต่อสิ่งแวดล้อม (6) การปรับสมดุลและพัฒนาระบบการบริหารจัดการภาครัฐ เพื่อให้เกิดความมั่นคง มั่งคั่ง ยั่งยืน	(5)	
5.5 เป้าหมาย (ผลผลิตของโครงการ) มีความสอดคล้องกับแผนพัฒนาเศรษฐกิจและสังคมแห่งชาติ	โครงการมีความสอดคล้องกับแผนพัฒนาเศรษฐกิจและสังคมแห่งชาติ ฉบับที่ 12 โดย (1) ยึดหลักปรัชญาของเศรษฐกิจพอเพียง (2) ยึดคนเป็นศูนย์กลางการพัฒนา (3) ยึดวิสัยทัศน์ภายใต้ยุทธศาสตร์ชาติ 20 ปี (4) ยึดเป้าหมายอนาคตประเทศไทย 2579 (5) ยึดหลักการนำไปสู่การปฏิบัติให้เกิดผลสัมฤทธิ์อย่างจริงจังใน 5 ปีที่ต่อยอดไปสู่ผลสัมฤทธิ์ที่เป็นเป้าหมายระยะยาว ภายใต้แนวทางการพัฒนา (1) การยกระดับศักยภาพการแข่งขันและการหลุดพ้นกับดักรายได้ปานกลางสู่รายได้สูง (2) การพัฒนาศักยภาพคนตามช่วงวัยและการปฏิรูประบบเพื่อสร้างสังคมสูงวัยอย่างมีคุณภาพ (3) การลดความเหลื่อมล้ำทางสังคม (4) การรองรับการเชื่อมโยงภูมิภาคและความเป็นเมือง (5) การสร้างความเจริญเติบโตทางเศรษฐกิจและสังคมอย่างเป็นมิตรกับสิ่งแวดล้อม (6) การบริหารราชการแผ่นดินที่มีประสิทธิภาพ	(5)	

ประเด็นพิจารณา	รายละเอียดหลักเกณฑ์	คะแนนเต็ม	คะแนนที่ได้
5. โครงการพัฒนา(ต่อ) 5.6 โครงการมีความสอดคล้องกับ Thailand 4.0	โครงการมีลักษณะหรือสอดคล้องกับการปรับเปลี่ยนโครงสร้างเศรษฐกิจไปสู่ Value-Based Economy หรือเศรษฐกิจที่ขับเคลื่อนด้วย นวัตกรรม ทำน้อย ได้มาก เช่น (1) เปลี่ยนจากการผลิตสินค้า โภคภัณฑ์ ไปสู่สินค้าเชิงนวัตกรรม (2) เปลี่ยนจากการขับเคลื่อนประเทศด้วย ภาคอุตสาหกรรม ไปสู่การขับเคลื่อนด้วยเทคโนโลยี ความคิดสร้างสรรค์ และนวัตกรรม (3) เปลี่ยนจากการเน้นภาคการผลิตสินค้า ไปสู่การเน้น ภาคบริการมากขึ้น รวมถึงโครงการที่เติมเต็มด้วยวิทยาการ ความคิด สร้างสรรค์ นวัตกรรม วิทยาศาสตร์ เทคโนโลยี และการวิจัยและพัฒนา แล้วต่อยอดความได้เปรียบเชิงเปรียบเทียบ เช่น ด้านเกษตร เทคโนโลยีชีวภาพ สาธารณสุข วัฒนธรรม ฯลฯ	(5)	
5.7 โครงการสอดคล้องกับยุทธศาสตร์จังหวัด	โครงการพัฒนาท้องถิ่นมีความสอดคล้องกับห้วงระยะเวลาของ แผนพัฒนา จังหวัดที่ได้กำหนดขึ้น เพื่อขับเคลื่อนการพัฒนาท้องถิ่น เสมือนหนึ่งการขับเคลื่อนการพัฒนาจังหวัด ซึ่งไม่สามารถแยกส่วนใดส่วนหนึ่งออกจากกัน ได้ นอกจากนี้โครงการพัฒนาท้องถิ่นต้องเป็น โครงการเชื่อมต่อหรือเดินทางไปด้วยกันกับยุทธศาสตร์จังหวัดที่ได้ กำหนดขึ้นที่เป็นปัจจุบัน	(5)	
5.8 โครงการแก้ไข ปัญหา ความยากจน หรือการ เสริมสร้างให้ ประเทศชาติ มั่นคง มั่งคั่ง ยั่งยืน ภายใต้หลัก ประชาธิปไตย	เป็นโครงการที่ดำเนินการภายใต้พื้นฐานความพอเพียงที่ประชาชน ดำเนินการเองหรือร่วมดำเนินการ เป็นโครงการต่อยอดและขยายได้ เป็นโครงการที่ประชาชนต้องการเพื่อให้เกิดความยั่งยืน ซึ่งมีลักษณะที่จะให้ท้องถิ่นมีความมั่นคง มั่งคั่ง ยั่งยืน เป็นท้องถิ่นที่พัฒนาแล้วด้วยการพัฒนาตามปรัชญาเศรษฐกิจพอเพียง	(5)	
5.9 งบประมาณ มีความ สอดคล้องกับ เป้าหมาย (ผลผลิตของ โครงการ)	งบประมาณโครงการพัฒนาจะต้องคำนึงถึงหลักสำคัญ 5 ประการในการ จัดทำโครงการได้แก่ (1) ความประหยัด (Economy) (2) ความมี ประสิทธิภาพ (Efficiency) (3) ความมีประสิทธิผล (Effectiveness) (4) ความยุติธรรม(Equity) (5) ความโปร่งใส (Transparency)	(5)	
5.10 มีการประมาณการ ราคาถูกต้องตามหลัก วิธีการงบประมาณ	การประมาณการราคาเพื่อการพัฒนาต้องให้สอดคล้องกับโครงการถูกต้อง ตามหลักวิชาการทางช่าง หลักของราคากลาง ราคากลางท้องถิ่น มีความ โปร่งใสในการกำหนดราคาและตรวจสอบได้ในเชิงประจักษ์	(5)	
5.11 มีการกำหนด ตัวชี้วัด (KPI) และ สอดคล้องกับ วัตถุประสงค์และผลที่ คาดว่าจะได้รับ	มีการกำหนดดัชนีชี้วัดผลงาน (Key Performance Indicator : KPI) ที่สามารถวัดได้ (measurable) ใช้บอกประสิทธิผล (effectiveness) ใช้บอกประสิทธิภาพ (efficiency) ได้ เช่น การกำหนดความพึงพอใจ การกำหนดร้อยละ การกำหนดอันเกิดจากผลของวัตถุประสงค์ที่เกิดที่สิ่ง ที่ได้รับ (การคาดการณ์ คาดว่าจะได้รับ)	(5)	

ประเด็นพิจารณา	รายละเอียดหลักเกณฑ์	คะแนนเต็ม	คะแนนที่ได้
5. โครงการพัฒนา(ต่อ) 5.12 ผลที่คาดว่าจะได้รับ สอดคล้องกับวัตถุประสงค์	ผลที่ได้รับเป็นสิ่งที่เกิดขึ้นได้จริงจากการดำเนินการตามโครงการพัฒนา ซึ่งสอดคล้องกับวัตถุประสงค์ที่ตั้งไว้ การได้ผลหรือผลที่เกิดขึ้นจะต้องเท่ากับวัตถุประสงค์หรือมากกว่าวัตถุประสงค์ ซึ่งการเขียนวัตถุประสงค์ควรคำนึงถึง (1) มีความเป็นไปได้และมีความเฉพาะเจาะจง ในการดำเนินงานตามโครงการ (2) วัดและประเมินผลระดับของความสำเร็จได้ (3) ระบุสิ่งที่ต้องการดำเนินงานอย่างชัดเจนและเฉพาะเจาะจงมากที่สุด และสามารถปฏิบัติได้ (4) เป็นเหตุเป็นผล สอดคล้องกับความเป็นจริง (5) ส่งผลต่อการบ่งบอกเวลาได้	(5)	

สรุปความเห็นและข้อเสนอแนะในภาพรวมของโครงการพัฒนา พบว่าประเด็นการพิจารณาโครงการพัฒนา ได้คะแนน 55 คะแนน จากคะแนนเต็ม 60 คะแนน คิดเป็นร้อยละ 91.67 ของคะแนนเต็ม มีการสรุปสถานการณ์การพัฒนา การกำหนดยุทธศาสตร์และแนวทางการพัฒนาสอดคล้องกับยุทธศาสตร์องค์กรในมิติต่างๆ โครงการมีข้อชัดเจน มีวัตถุประสงค์สอดคล้องกับโครงการเหมาะสม เป้าหมาย ผลผลิต ชัดเจน สามารถนำไปสู่การประมาณการตั้งงบประมาณได้ มีการประมาณราคาตามหลักวิธีการงบประมาณ มีการกำหนดตัวชี้วัดโครงการ ผลที่คาดว่าจะได้รับสอดคล้องกับวัตถุประสงค์โครงการ ยังต้องมีการปรับปรุงโครงการที่เขียนเป้าหมายของโครงการไม่ชัดเจน และการกำหนดตัวชี้วัดให้สามารถวัดได้ในมิติต่างๆจนนำไปสู่การติดตามประเมินผลได้ ส่วนรูปแบบเอกสาร ตามแบบต่างๆ ที่กำหนดขึ้นใหม่ต้องดำเนินการให้ถูกต้องต่อไป

3. การวิเคราะห์เชิงปริมาณ

3.1 ข้อมูลทั่วไปของผู้ตอบแบบสอบถาม/สัมภาษณ์

ส่วนที่ 1 ข้อมูลทั่วไป

1. เพศ

ที่	เพศ	จำนวน(คน)	ร้อยละ
1	ชาย	48	36
2	หญิง	84	64
	รวม	132	100

ตารางที่ 3.1 แสดงจำนวนและร้อยละของประชาชนที่ตอบแบบสอบถาม จำแนกตามเพศ

2. อายุ

ที่	อายุ	จำนวน(คน)	ร้อยละ
1	ต่ำกว่า 20 ปี	1	7
2	20 - 30 ปี	13	10
3	31 - 40 ปี	24	21
4	41 - 50 ปี	44	33
5	51 - 60 ปี	23	17
6	มากกว่า 60 ปี	16	12
	รวม	132	100

ตารางที่ 3.2 แสดงจำนวนและร้อยละของประชาชนที่ตอบแบบสอบถาม จำแนกตามอายุ

3. การศึกษา

ที่	การศึกษา	จำนวน(คน)	ร้อยละ
1	ประถมศึกษา	61	46
2	มัธยมศึกษาหรือเทียบเท่า	52	40
3	อนุปริญญาหรือเทียบเท่า	7	5
4	ปริญญาตรี	5	4
5	สูงกว่าปริญญาตรี	0	0
6	ไม่จบการศึกษา	7	5
	รวม	132	100

ตารางที่ 3.3 แสดงจำนวนและร้อยละของประชาชนที่ตอบแบบสอบถาม จำแนกตามการศึกษา

4. อาชีพหลัก

ที่	อาชีพหลัก	จำนวน(คน)	ร้อยละ
1	รับราชการ	1	1
2	เอกชน/รัฐวิสาหกิจ	2	2
3	ค้าขายธุรกิจส่วนตัว	13	10
4	รับจ้าง	7	5
5	นักเรียน/นักศึกษา	36	27
6	เกษตรกร	61	46
7	อื่นๆ (ระบุ)	12	9
	รวม	132	100

ตารางที่ 3.4 แสดงจำนวนและร้อยละของประชาชนที่ตอบแบบสอบถาม จำแนกตามอาชีพหลัก

จากตารางข้อมูลทั่วไปของผู้ตอบแบบสอบถาม เทศบาลตำบลโนนสุวรรณ ได้ใช้แบบสอบถามความพึงพอใจต่อผลการดำเนินงานของเทศบาลตำบลโนนสุวรรณในภาพรวม ของปีงบประมาณ พ.ศ. 2563 เป็นเครื่องมือในการเก็บรวบรวมผล ซึ่งการสำรวจความพึงพอใจนั้นเป็นการประเมินในภาพรวมทั้งปีงบประมาณ (1 ตุลาคม 2562 -30 กันยายน 2563) โดยจากกลุ่มตัวอย่างของประชาชนในเขตเทศบาลตำบลโนนสุวรรณ จำนวน 132 คน มีรายละเอียด ดังนี้

1) เพศ	ชาย	▶ จำนวน 48 คน	ร้อยละ 36
	หญิง	▶ จำนวน 84 คน	ร้อยละ 64
2) อายุ	ต่ำกว่า 20 ปี	▶ จำนวน 9 คน	ร้อยละ 7
	20 – 30 ปี	▶ จำนวน 13 คน	ร้อยละ 10
	31 - 40 ปี	▶ จำนวน 24 คน	ร้อยละ 21
	41 – 50 ปี	▶ จำนวน 44 คน	ร้อยละ 33
	51 - 60 ปี	▶ จำนวน 23 คน	ร้อยละ 17
	มากกว่า 60 ปี	▶ จำนวน 16 คน	ร้อยละ 12
3) การศึกษา	ประถมศึกษา	▶ จำนวน 61 คน	ร้อยละ 46
	มัธยมศึกษาหรือเทียบเท่า	▶ จำนวน 52 คน	ร้อยละ 40
	อนุปริญญาหรือเทียบเท่า	▶ จำนวน 7 คน	ร้อยละ 5
	ปริญญาตรี	▶ จำนวน 5 คน	ร้อยละ 4
	สูงกว่าปริญญาตรี	▶ จำนวน 0 คน	ร้อยละ 0
	ไม่จบการศึกษา	▶ จำนวน 7 คน	ร้อยละ 5
	4) อาชีพหลัก	รับราชการ	▶ จำนวน 1 คน
เอกชน/รัฐวิสาหกิจ	▶ จำนวน 2 คน	ร้อยละ 2	
ค้าขายธุรกิจส่วนตัว	▶ จำนวน 13 คน	ร้อยละ 10	
นักเรียน/นักศึกษา	▶ จำนวน 7 คน	ร้อยละ 5	
รับจ้าง	▶ จำนวน 36 คน	ร้อยละ 27	
อื่น ๆ (ระบุ)	▶ จำนวน 12 คน	ร้อยละ 9	
เกษตรกร	▶ จำนวน 61 คน	ร้อยละ 46	

3.2 ความพึงพอใจต่อการดำเนินงาน

ประเด็น	มากที่สุด (5)		มาก (4)		ปานกลาง (3)		น้อย (2)		น้อยที่สุด (1)	
	จำนวน	ร้อยละ	จำนวน	ร้อยละ	จำนวน	ร้อยละ	จำนวน	ร้อยละ	จำนวน	ร้อยละ
1. มีการเปิดโอกาสให้ประชาชนมีส่วนร่วมในโครงการ/กิจกรรม	20	15	51	39	44	33	14	11	3	2
2. มีการประชาสัมพันธ์ให้ประชาชนรับรู้ข้อมูลของโครงการ/กิจกรรม	15	11	52	39	39	30	19	15	7	5
3. มีการเปิดโอกาสให้ประชาชนแสดงความคิดเห็นในโครงการ/กิจกรรม	17	13	42	32	44	33	20	15	9	7
4. มีการรายงานผลการดำเนินงานของโครงการ/กิจกรรมให้ประชาชนทราบ	15	11	43	33	54	41	13	10	7	5
5. การเปิดโอกาสให้ประชาชนตรวจสอบการดำเนินโครงการ/กิจกรรม	19	14	33	25	53	40	23	18	4	3
6. การดำเนินงานเป็นไปตามระยะเวลาที่กำหนด	14	11	48	36	46	35	19	14	5	4
7. ผลการดำเนินงานโครงการ/กิจกรรมนำไปสู่การแก้ไขปัญหาของประชาชนในท้องถิ่น	17	13	41	31	50	38	16	12	8	6
8. ประโยชน์ที่ประชาชนได้รับจากการดำเนินโครงการ/กิจกรรม	21	16	39	29	46	35	16	12	10	8

ตารางที่ 3.5 แสดงจำนวนและร้อยละของประชาชนที่ตอบแบบสอบถาม
จำแนกตามความพึงพอใจต่อผลการดำเนินงานของเทศบาลตำบลโนนสุวรรณในภาพรวม

ผลการสำรวจความพึงพอใจในแต่ละประเด็น

การระบุความพึงพอใจ	เกณฑ์คะแนน	ระดับความพึงพอใจ
	5	มากที่สุด
	4	มาก
	3	ปานกลาง
	2	น้อย
	1	น้อยที่สุด

1. มีการเปิดโอกาสให้ประชาชนมีส่วนร่วมในโครงการ/กิจกรรม

มากที่สุด	▶ จำนวน 20 คน	ร้อยละ 15
มาก	▶ จำนวน 51 คน	ร้อยละ 39
ปานกลาง	▶ จำนวน 44 คน	ร้อยละ 33
น้อย	▶ จำนวน 14 คน	ร้อยละ 11
น้อยที่สุด	▶ จำนวน 3 คน	ร้อยละ 2

2. มีการประชาสัมพันธ์ให้ประชาชนรับรู้ข้อมูลของโครงการ/กิจกรรม

มากที่สุด	▶ จำนวน 15 คน	ร้อยละ 11
มาก	▶ จำนวน 52 คน	ร้อยละ 39
ปานกลาง	▶ จำนวน 39 คน	ร้อยละ 30
น้อย	▶ จำนวน 19 คน	ร้อยละ 15
น้อยที่สุด	▶ จำนวน 7 คน	ร้อยละ 5

3. มีการเปิดโอกาสให้ประชาชนแสดงความคิดเห็นในโครงการ/กิจกรรม

มากที่สุด	▶ จำนวน 17 คน	ร้อยละ 13
มาก	▶ จำนวน 42 คน	ร้อยละ 32
ปานกลาง	▶ จำนวน 44 คน	ร้อยละ 33
น้อย	▶ จำนวน 20 คน	ร้อยละ 15
น้อยที่สุด	▶ จำนวน 9 คน	ร้อยละ 7

4. มีการรายงานผลการดำเนินงานของโครงการ/กิจกรรมให้ประชาชนทราบ

มากที่สุด	▶ จำนวน 15 คน	ร้อยละ 11
มาก	▶ จำนวน 43 คน	ร้อยละ 33
ปานกลาง	▶ จำนวน 54 คน	ร้อยละ 41
น้อย	▶ จำนวน 13 คน	ร้อยละ 10
น้อยที่สุด	▶ จำนวน 7 คน	ร้อยละ 5

5. ผลการดำเนินโครงการสามารถแก้ไขปัญหาและประโยชน์ต่อชุมชนและพัฒนาชุมชนได้

มากที่สุด	▶ จำนวน 19 คน	ร้อยละ 14
มาก	▶ จำนวน 33 คน	ร้อยละ 25
ปานกลาง	▶ จำนวน 53 คน	ร้อยละ 40
น้อย	▶ จำนวน 23 คน	ร้อยละ 18
น้อยที่สุด	▶ จำนวน 4 คน	ร้อยละ 3

6. การดำเนินงานเป็นไปตามระยะเวลาที่กำหนด

มากที่สุด	▶ จำนวน 14 คน	ร้อยละ 11
มาก	▶ จำนวน 48 คน	ร้อยละ 36
ปานกลาง	▶ จำนวน 46 คน	ร้อยละ 35
น้อย	▶ จำนวน 19 คน	ร้อยละ 14
น้อยที่สุด	▶ จำนวน 5 คน	ร้อยละ 4

7. ผลการดำเนินงานโครงการ/กิจกรรมนำไปสู่การแก้ไขปัญหาของประชาชนในท้องถิ่น

มากที่สุด	▶ จำนวน 17 คน	ร้อยละ 13
มาก	▶ จำนวน 41 คน	ร้อยละ 31
ปานกลาง	▶ จำนวน 50 คน	ร้อยละ 38
น้อย	▶ จำนวน 16 คน	ร้อยละ 12
น้อยที่สุด	▶ จำนวน 8 คน	ร้อยละ 6

8. ประโยชน์ที่ประชาชนได้รับจากการดำเนินโครงการ/กิจกรรม

มากที่สุด	▶ จำนวน 21 คน	ร้อยละ 16
มาก	▶ จำนวน 39 คน	ร้อยละ 29
ปานกลาง	▶ จำนวน 46 คน	ร้อยละ 35
น้อย	▶ จำนวน 16 คน	ร้อยละ 12
น้อยที่สุด	▶ จำนวน 10 คน	ร้อยละ 8

3.3 แผนการดำเนินงาน

ยุทธศาสตร์ (Strategic Issues)	แนวทางการพัฒนา/กลยุทธ์ (Strategics)	โครงการตามแผนพัฒนา ท้องถิ่น (พ.ศ. 2563)		โครงการตามแผน ดำเนินงาน (พ.ศ. 2563)		ดำเนินการจริง (พ.ศ. 2563)		ร้อยละที่ดำเนินการจริง ตามแผนการดำเนินงาน (พ.ศ.2563)	
		จำนวน โครงการ	จำนวนเงิน	จำนวน โครงการ	จำนวนเงิน	จำนวน โครงการ	จำนวนเงิน	ของ โครงการ	ของ งบประมาณ
1. ยุทธศาสตร์การ พัฒนาการบริการประชาชน	1.1 แนวทางการพัฒนาการบริการประชาชน	9	760,000	5	370,000	5	87,710	100.00	23.71
	1.2 แนวทางการพัฒนาประสิทธิภาพบุคลากร	7	1,180,000	5	1,190,000	2	218,763	40.00	18.38
2.ยุทธศาสตร์การพัฒนา โครงสร้างพื้นฐาน	2.1 แนวทางการพัฒนาไฟฟ้าแสงสว่าง	-	-	-	-	-	-	-	-
	2.2แนวทางการพัฒนาการคมนาคม	5	2,089,000	2	343,000	2	338,000	100.00	98.54
	2.3 แนวทางการพัฒนาระบบระบายน้ำ	2	1,329,200	2	1,359,000	2	1,076,725	100.00	79.23
	2.4 แนวทางการพัฒนาการให้บริการน้ำประปา	2	528,000	-	-	-	-	-	-
3.ยุทธศาสตร์การพัฒนา บ้านเมืองน่าอยู่	3.1 แนวทางการพัฒนาการมีส่วนร่วมของประชาชน	16	950,000	11	680,000	6	110,198.55	54.55	16.21
	3.2 แนวทางการพัฒนาสาธารณสุขและสิ่งแวดล้อม	15	880,000	13	660,000	9	117,032	69.23	17.73
	3.3 แนวทางการพัฒนาการกีฬาและนันทนาการ	4	260,000	3	260,000	1	126,271	33.33	48.57
	3.4 แนวทางการพัฒนาการศึกษาและแหล่งเรียนรู้ชุมชน	14	5,906,560	13	4,383,700	8	3,778,295.48	61.54	86.19
	3.5 แนวทางการพัฒนาส่งเสริมศาสนาวัฒนธรรมประเพณี	9	550,000	8	530,000	6	138,390	75.00	26.11
	3.6 แนวทางการพัฒนาสวัสดิการสังคมและผู้ด้อยโอกาส	12	4,869,000	9	4,871,600	5	4,235,000	55.56	86.93
	3.7 แนวทางการพัฒนาส่งเสริมการดำเนินการตาม โครงการพระราชดำริ	5	530,000	3	270,000	3	80,735	100.00	29.90
4.ยุทธศาสตร์เศรษฐกิจและ การท่องเที่ยว	4.1 แนวทางการพัฒนาอาชีพและการมีรายได้	2	190,000	1	150,000	0	0	0.00	0.00
	4.1 แนวทางการพัฒนาสนับสนุนการท่องเที่ยว	2	70,000	2	70,000	0	0	0.00	0.00
	รวม	104	20,091,760	77	15,137,300	49	10,307,120	63.64	68.09

ตารางที่ 3.6 แสดงจำนวนและร้อยละของแผนการดำเนินงาน

สรุปผลการดำเนินงาน รอบปีงบประมาณ พ.ศ. 2563

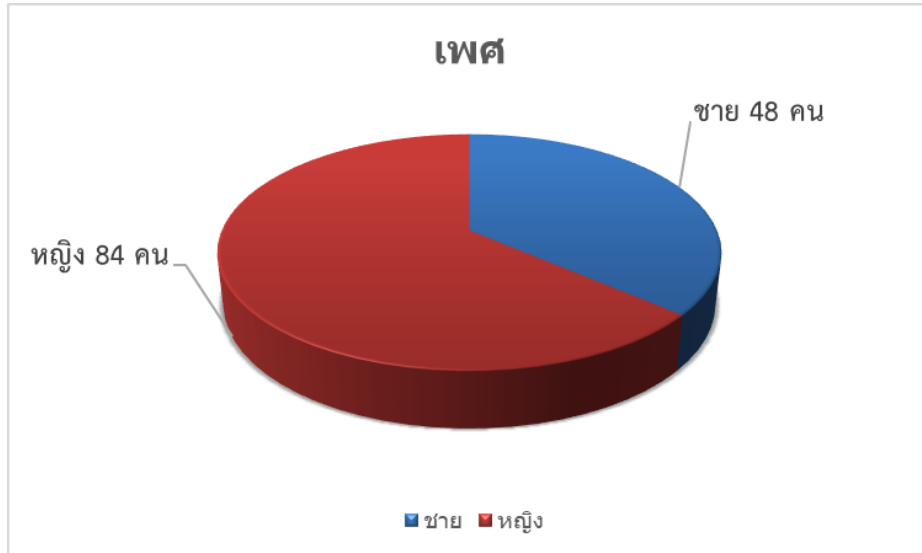
1. โครงการตามแผนพัฒนาท้องถิ่น พ.ศ. 2563 จำนวน 104 โครงการ
งบประมาณ 20,091,760 บาท
2. โครงการตามแผนการดำเนินงาน พ.ศ. 2563 จำนวน 77 โครงการ
งบประมาณ 15,137,300 บาท
3. โครงการที่ดำเนินการจริง พ.ศ. 2563 จำนวน 49 โครงการ
คิดเป็นร้อยละ 63.64 ของโครงการตามแผนการดำเนินงาน
4. งบประมาณที่ดำเนินการจริง พ.ศ. 2563 จำนวน 10,307,120 บาท
คิดเป็นร้อยละ 68.09 ของโครงการตามแผนการดำเนินงาน
5. โครงการที่ไม่ได้ดำเนินการ มีทั้งหมด 28 โครงการ คิดเป็นร้อยละ 36.36 งบประมาณ 4,830,180 บาท
คิดเป็นร้อยละ 31.91

4. การวิเคราะห์เชิงคุณภาพ

4.1 ข้อมูลทั่วไปของผู้ตอบแบบสอบถาม/สัมภาษณ์

1. เพศ

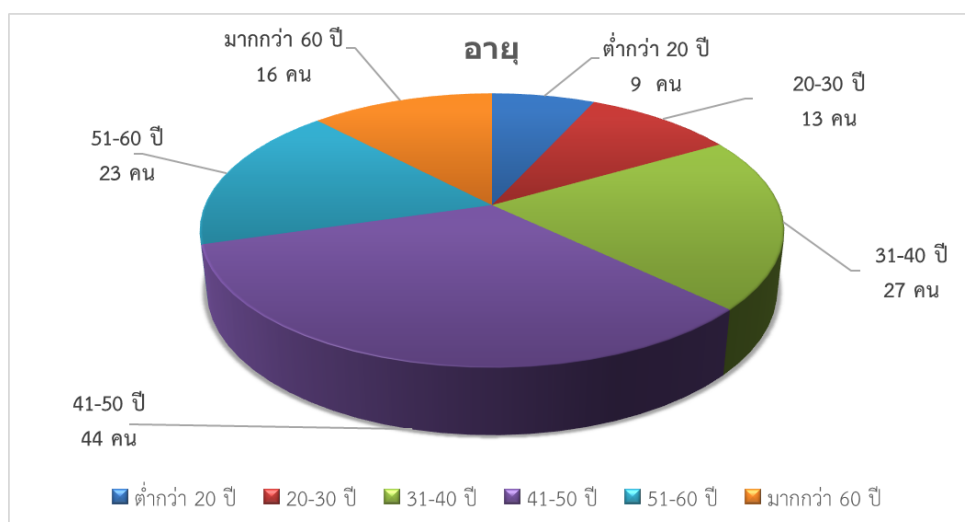
ผลการสำรวจกลุ่มตัวอย่างประชาชนจำนวน 132 คน ที่ตอบแบบสอบถามพบว่าส่วนใหญ่เป็นเพศหญิง จำนวน 84 คน คิดเป็นร้อยละ 64 ในขณะที่เพศชายมีอยู่ 48 คน คิดเป็นร้อยละ 36 ตามลำดับ ดังแสดงรายละเอียดในภาพที่ 3.1



ภาพที่ 3.1 แสดงจำนวนของประชาชนที่ตอบแบบสอบถาม จำแนกตามเพศ

2. อายุ

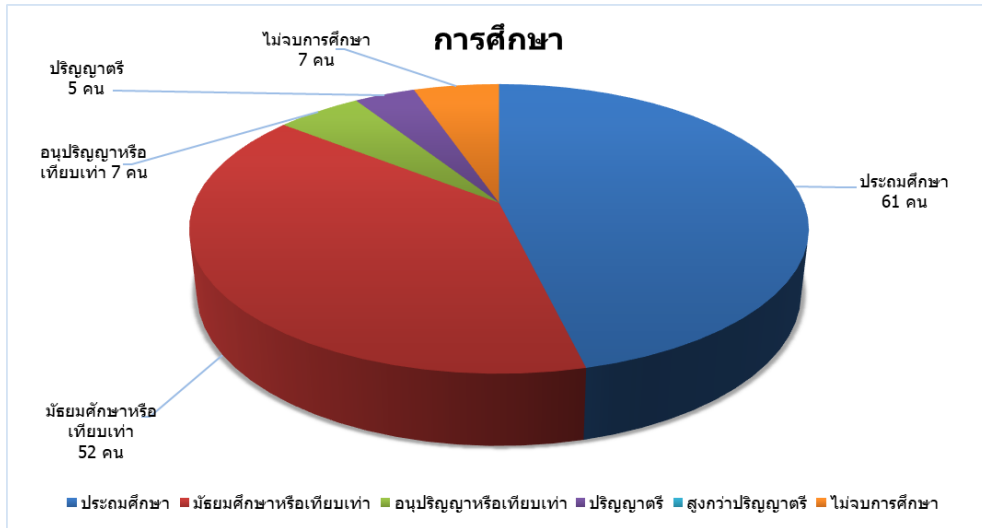
ผลการสำรวจกลุ่มตัวอย่างประชาชนจำนวน 132 คน ที่ตอบแบบสอบถาม พบว่าส่วนใหญ่มีอายุ 41 – 50 ปี คิดเป็นร้อยละ 33 รองลงมาอายุ 31 - 40 ปี คิดเป็นร้อยละ 21 ต่อด้วยอายุ 51-60 ปี คิดเป็นร้อยละ 17 ลำดับลงมา คือ อายุมากกว่า 60 ปีคิดเป็นร้อยละ 12 รองลงมา คือ อายุ 20-30 ปี คิดเป็น ร้อยละ 10 และลำดับสุดท้ายมีอายุต่ำกว่า 20 ปี คิดเป็นร้อยละ 7 ตามลำดับ ดังแสดงรายละเอียดในภาพที่ 3.2



ภาพที่ 3.2 แสดงจำนวนของประชาชนที่ตอบแบบสอบถาม จำแนกตามอายุ

3. การศึกษา

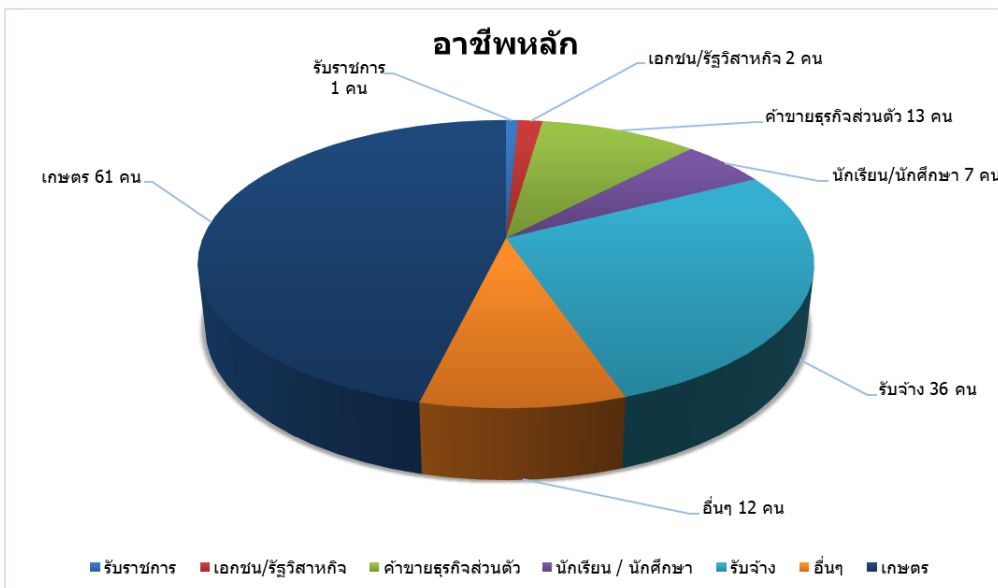
ผลการสำรวจกลุ่มตัวอย่างประชาชนจำนวน 132 คน ที่ตอบแบบสอบถาม พบว่าส่วนใหญ่จบการศึกษาประถมศึกษา คิดเป็นร้อยละ 46 รองลงมามีมัธยมศึกษาหรือเทียบเท่า คิดเป็นร้อยละ 40 ลำดับรองลงมา มีสองลำดับเท่ากัน คือ อนุปริญญาหรือเทียบเท่า และไม่จบการศึกษา คิดเป็นร้อยละ 5 และลำดับสุดท้ายปริญญาตรี คิดเป็นร้อยละ 4 ตามลำดับ ดังแสดงรายละเอียดในภาพที่ 3.3



ภาพที่ 3.3 แสดงจำนวนของประชาชนที่ตอบแบบสอบถาม จำแนกตามการศึกษา

4. อาชีพหลัก

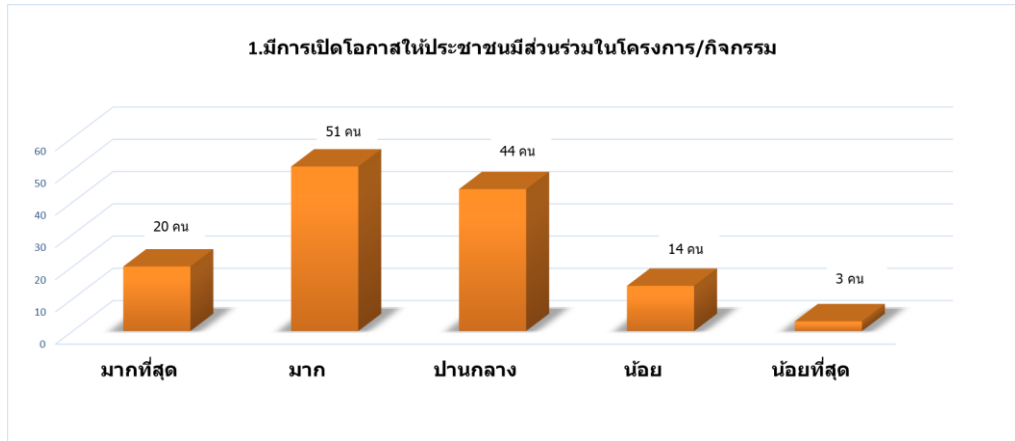
ผลการสำรวจกลุ่มตัวอย่างประชาชนจำนวน 132 คน ที่ตอบแบบสอบถามพบว่าส่วนใหญ่ประกอบอาชีพเกษตรกร คิดเป็นร้อยละ 46 รองลงมาเป็นอาชีพรับจ้าง คิดเป็นร้อยละ 37 ต่อด้วยอาชีพค้าขายธุรกิจส่วนตัว คิดเป็นร้อยละ 10 ต่อด้วยอาชีพอื่นๆ คิดเป็นร้อยละ 5 ต่อด้วยเอกชน/รัฐวิสาหกิจ คิดเป็นร้อยละ 2 และท้ายสุดคืออาชีพรับราชการ คิดเป็นร้อยละ 1 ตามลำดับ ดังแสดงรายละเอียดในภาพที่ 3.4



ภาพที่ 3.4 แสดงจำนวนของประชาชนที่ตอบแบบสอบถาม จำแนกตามอาชีพหลัก

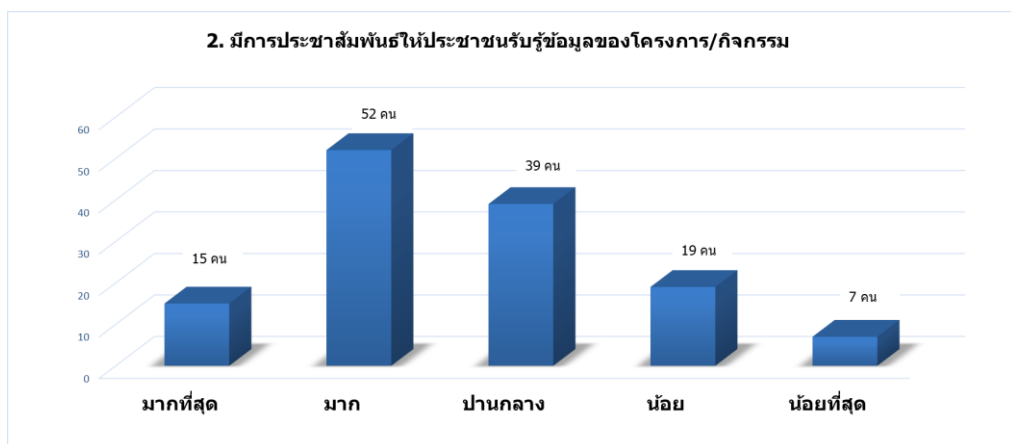
4.2 ความพึงพอใจต่อการดำเนินงาน

ความพึงพอใจต่อผลการดำเนินงานของเทศบาลตำบลโนนสุวรรณในภาพรวม ปีงบประมาณ พ.ศ. 2563 มีประเด็นการแสดงความพึงพอใจของกลุ่มตัวอย่าง มีทั้งหมด 8 ประเด็น โดยกลุ่มตัวอย่างในการตอบคือ ประชาชนในเขตเทศบาลตำบลโนนสุวรรณ จำนวน 135 คน มีรายละเอียด ดังนี้



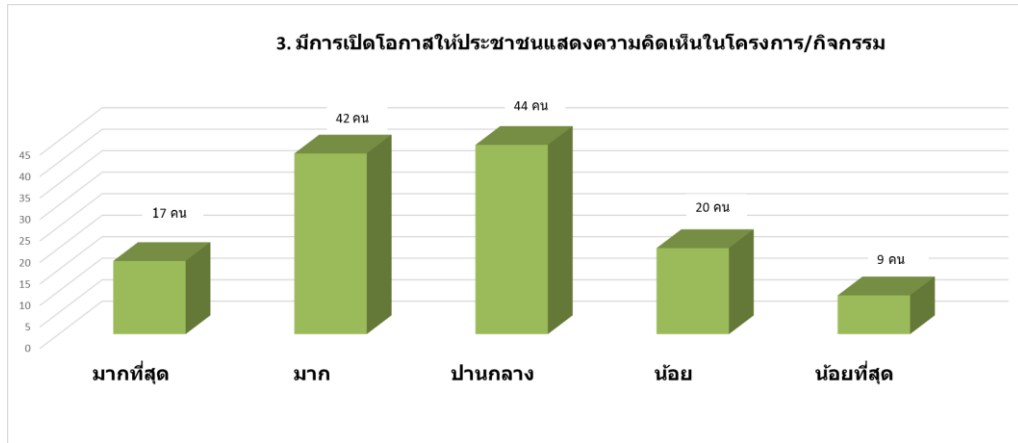
กราฟที่ 3.1 แสดงจำนวนของประชาชนที่ตอบแบบสอบถาม จำแนกตามระดับความพึงพอใจต่อผลการดำเนินงานของเทศบาลตำบลโนนสุวรรณในภาพรวม การเปิดโอกาสให้ประชาชนมีส่วนร่วมในโครงการ/กิจกรรม

จากกราฟ พบว่า กลุ่มตัวอย่างประชาชนมีความพึงพอใจในด้านการเปิดโอกาสให้ประชาชนมีส่วนร่วมในโครงการ/กิจกรรม ในภาพรวมส่วนใหญ่อยู่ในระดับ “มาก” คิดเป็นร้อยละ 39 รองลงมาคือ “ปานกลาง” คิดเป็นร้อยละ 33 ระดับต่อไปคือ “มากที่สุด” คิดเป็นร้อยละ 15 ระดับต่อไปคือ “น้อย” คิดเป็นร้อยละ 11 และระดับท้ายสุด “น้อยที่สุด” คือคิดเป็นร้อยละ 2



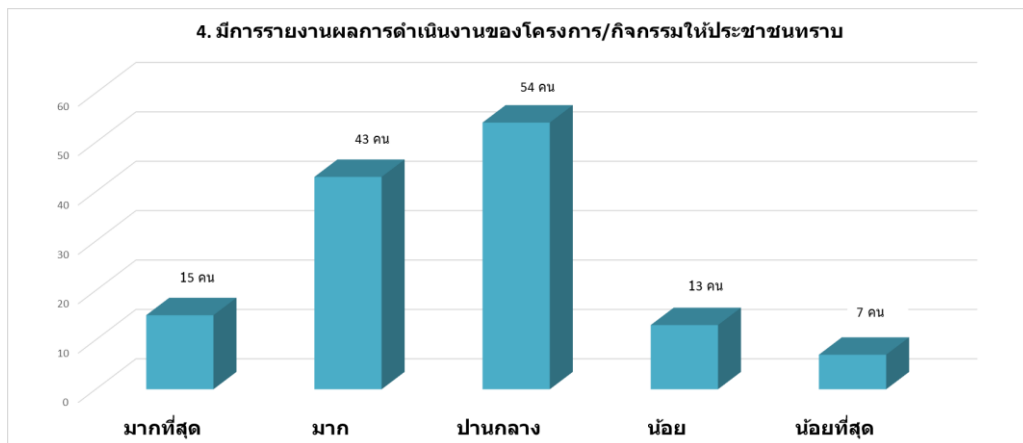
กราฟที่ 3.2 แสดงจำนวนของประชาชนที่ตอบแบบสอบถาม จำแนกตามระดับความพึงพอใจต่อผลการดำเนินงานของเทศบาลตำบลโนนสุวรรณในภาพรวม ด้านการประชาสัมพันธ์ให้ประชาชนรับรู้ข้อมูลของโครงการ/กิจกรรม

จากกราฟ พบว่า กลุ่มตัวอย่างประชาชนมีความพึงพอใจในด้านการประชาสัมพันธ์ให้ประชาชนรับรู้ข้อมูลของโครงการ/กิจกรรม ในภาพรวมส่วนใหญ่อยู่ในระดับ “มาก” คิดเป็นร้อยละ 39 รองลงมาคือ “ปานกลาง” คิดเป็นร้อยละ 30 ระดับต่อไปคือ “น้อย” คิดเป็นร้อยละ 15 ระดับต่อไปคือ “มากที่สุด” คิดเป็นร้อยละ 11 และระดับท้ายสุด “น้อยที่สุด” คือคิดเป็นร้อยละ 5



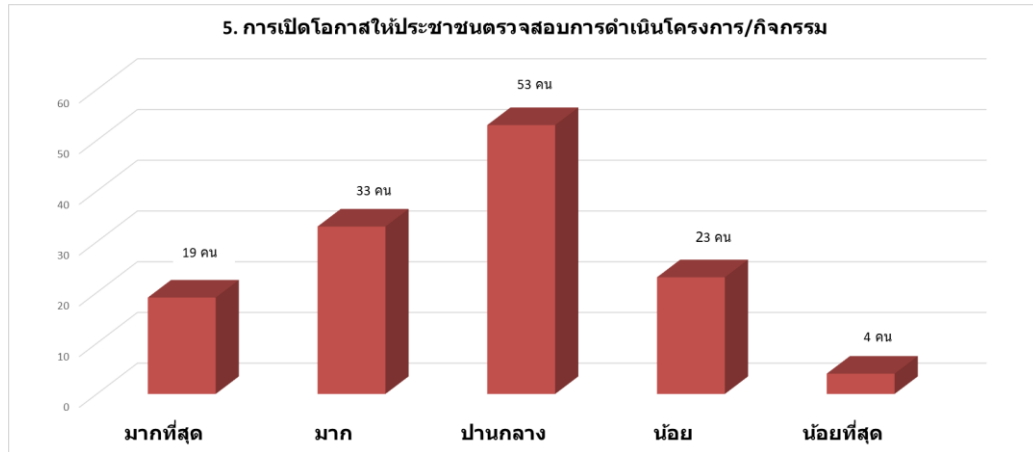
กราฟที่ 3.3 แสดงจำนวนของประชาชนที่ตอบแบบสอบถาม จำแนกตามระดับความพึงพอใจต่อผลการดำเนินงานของเทศบาลตำบลโนนสุวรรณในภาพรวม ด้านการเปิดโอกาสให้ประชาชนแสดงความคิดเห็นในโครงการ/กิจกรรม

จากกราฟ พบว่า กลุ่มตัวอย่างประชาชนมีความพึงพอใจในด้านการเปิดโอกาสให้ประชาชนแสดงความคิดเห็นในโครงการ/กิจกรรม ในภาพรวมส่วนใหญ่อยู่ในระดับ “ปานกลาง” คิดเป็นร้อยละ 33 รองลงมาคือ “มาก” คิดเป็นร้อยละ 32 ระดับต่อไปคือ “น้อย” คิดเป็นร้อยละ 15 ระดับต่อไปคือ “มากที่สุด” คิดเป็นร้อยละ 13 และระดับท้ายสุด “น้อยที่สุด” คือคิดเป็นร้อยละ 7



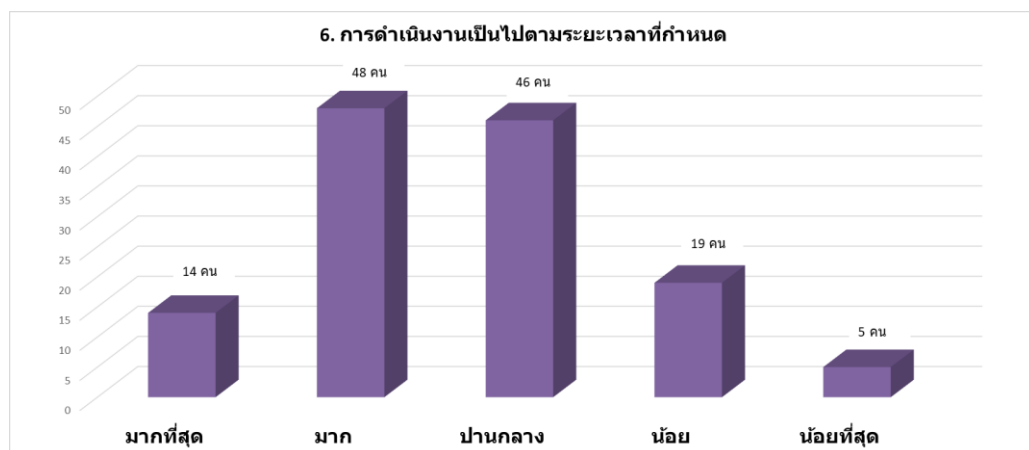
กราฟที่ 3.4 แสดงจำนวนของประชาชนที่ตอบแบบสอบถาม จำแนกตามระดับความพึงพอใจต่อผลการดำเนินงานของเทศบาลตำบลโนนสุวรรณในภาพรวม ด้านการรายงานผลการดำเนินงานของโครงการ/กิจกรรมให้ประชาชนทราบ

จากกราฟ พบว่า กลุ่มตัวอย่างประชาชนมีความพึงพอใจในด้านการรายงานผลการดำเนินงานของโครงการ/กิจกรรมให้ประชาชนทราบ ในภาพรวมส่วนใหญ่อยู่ในระดับ “ปานกลาง” คิดเป็นร้อยละ 41 รองลงมาคือ “มาก” คิดเป็นร้อยละ 33 ระดับต่อไปคือ “มากที่สุด” คิดเป็นร้อยละ 11 ระดับต่อไปคือ “น้อย” คิดเป็นร้อยละ 10 และระดับท้ายสุด “น้อยที่สุด” คือคิดเป็นร้อยละ 5



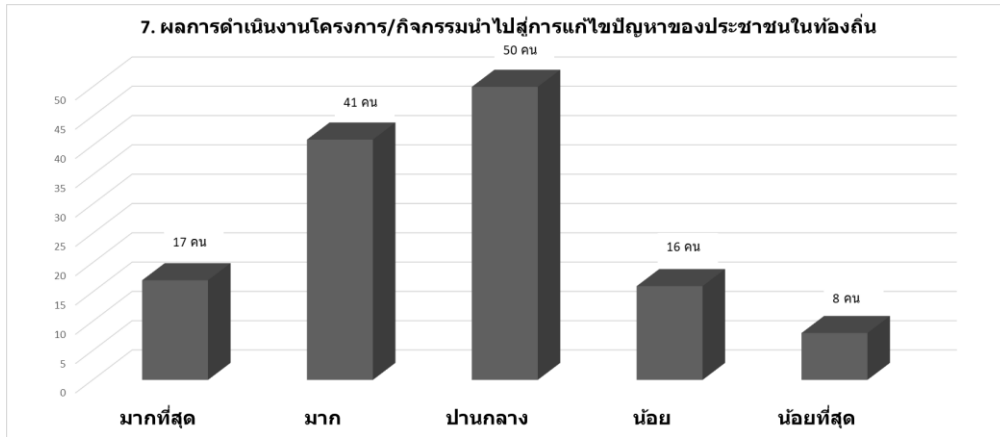
กราฟที่ 3.5 แสดงจำนวนของประชาชนที่ตอบแบบสอบถาม จำแนกตามระดับความพึงพอใจต่อผลการดำเนินงานของเทศบาลตำบลโนนสุวรรณในภาพรวม ด้านการเปิดโอกาสให้ประชาชนตรวจสอบการดำเนินโครงการ/กิจกรรม

จากกราฟ พบว่า กลุ่มตัวอย่างประชาชนมีความพึงพอใจในด้านการเปิดโอกาสให้ประชาชนตรวจสอบการดำเนินโครงการ/กิจกรรม ในภาพรวมส่วนใหญ่อยู่ในระดับ “ปานกลาง” คิดเป็นร้อยละ 40 รองลงมาคือ “มาก” คิดเป็นร้อยละ 25 ระดับต่อไปคือ “น้อย” คิดเป็นร้อยละ 18 ระดับต่อไปคือ “มากที่สุด” คิดเป็นร้อยละ 14 และระดับท้ายสุด “น้อยที่สุด” คือคิดเป็นร้อยละ 3



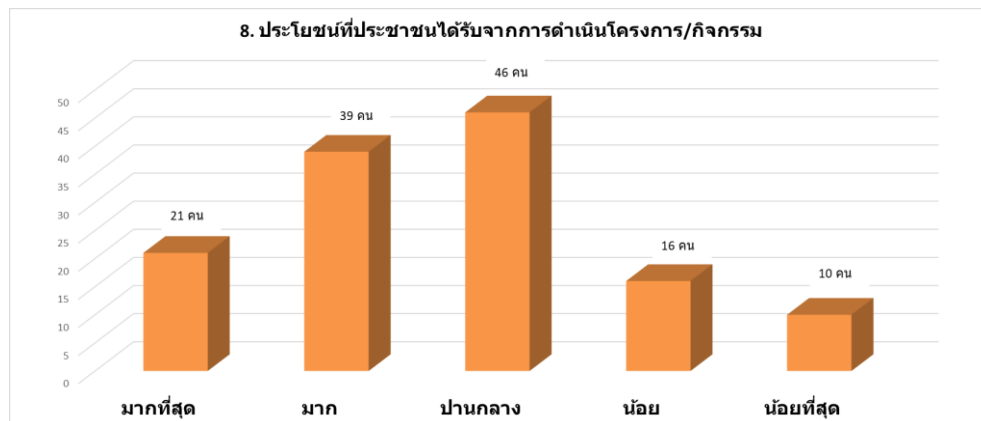
กราฟที่ 3.6 แสดงจำนวนของประชาชนที่ตอบแบบสอบถาม จำแนกตามระดับความพึงพอใจต่อผลการดำเนินงานของเทศบาลตำบลโนนสุวรรณในภาพรวม ด้านการดำเนินงานเป็นไปตามระยะเวลาที่กำหนด

จากกราฟ พบว่า กลุ่มตัวอย่างประชาชนมีความพึงพอใจในด้านการดำเนินงานเป็นไปตามระยะเวลาที่กำหนด ในภาพรวมส่วนใหญ่อยู่ในระดับ “มาก” คิดเป็นร้อยละ 36 รองลงมาคือ “มาก” คิดเป็นร้อยละ 35 ระดับต่อไปคือ “น้อย” คิดเป็นร้อยละ 14 ระดับต่อไปคือ “มากที่สุด” คิดเป็นร้อยละ 11 และระดับท้ายสุด “น้อยที่สุด” คือคิดเป็นร้อยละ 4



กราฟที่ 3.7 แสดงจำนวนของประชาชนที่ตอบแบบสอบถาม จำแนกตามระดับความพึงพอใจต่อผลการดำเนินงานของเทศบาลตำบลโนนสุวรรณในภาพรวม ด้านผลการดำเนินงานโครงการ/กิจกรรมนำไปสู่การแก้ไขปัญหาของประชาชนในท้องถิ่น

จากกราฟ พบว่า กลุ่มตัวอย่างประชาชนมีความพึงพอใจในด้านผลการดำเนินงานโครงการ/กิจกรรมนำไปสู่การแก้ไขปัญหาของประชาชนในท้องถิ่น ในภาพรวมส่วนใหญ่อยู่ในระดับ “ปานกลาง” คิดเป็นร้อยละ 38 รองลงมาคือ “มาก” คิดเป็นร้อยละ 31 ระดับต่อไปคือ “มาก” คิดเป็นร้อยละ 13 ระดับต่อไปคือ “น้อย” คิดเป็นร้อยละ 12 และระดับท้ายสุด “น้อยที่สุด” คือคิดเป็นร้อยละ 6



กราฟที่ 3.8 แสดงจำนวนของประชาชนที่ตอบแบบสอบถาม จำแนกตามระดับความพึงพอใจต่อผลการดำเนินงานของเทศบาลตำบลโนนสุวรรณในภาพรวม ด้านประโยชน์ที่ประชาชนได้รับจากการดำเนินโครงการ/กิจกรรม

จากกราฟ พบว่า กลุ่มตัวอย่างประชาชนมีความพึงพอใจในด้านประโยชน์ที่ประชาชนได้รับจากการดำเนินโครงการ/กิจกรรม ในภาพรวมส่วนใหญ่อยู่ในระดับ “ปานกลาง” คิดเป็นร้อยละ 35 รองลงมาคือ “มาก” คิดเป็นร้อยละ 29 ระดับต่อไปคือ “มากที่สุด” คิดเป็นร้อยละ 16 ระดับต่อไปคือ “น้อย” คิดเป็นร้อยละ 12 และระดับท้ายสุด “น้อยที่สุด” คือคิดเป็นร้อยละ 8

5. สรุปผลการวิเคราะห์การติดตามและประเมินผล

สรุปผลการสำรวจความพึงพอใจในภาพรวมการดำเนินงานของเทศบาลตำบลโนนสุวรรณ ที่ได้ดำเนินการในช่วง (1 ตุลาคม 2562- 30 กันยายน 2563) ประชาชนส่วนใหญ่ที่ตอบแบบสอบถามเป็นเพศหญิง จำนวน 84 คน คิดเป็นร้อยละ 64 ประชาชนส่วนใหญ่ที่ตอบแบบสอบถามมีอายุ 41-50 ปี จำนวน 44 คน คิดเป็นร้อยละ 33 ประชาชนส่วนใหญ่ที่ตอบแบบสอบถามมีอาชีพหลักคืออาชีพเกษตรกร จำนวน 61 คน คิดเป็นร้อยละ 46 และประชาชนส่วนใหญ่ที่ตอบแบบสอบถามมีการศึกษามัธยมศึกษาหรือเทียบเท่า จำนวน 61 คน คิดเป็นร้อยละ 46

ประชาชนมีความพึงพอใจในแต่ละประเด็นคำถาม คือ (1.) มีการเปิดโอกาสให้ประชาชนมีส่วนร่วมในโครงการ/กิจกรรม อยู่ในระดับปานกลาง จำนวน 44 คน ร้อยละ 33 (2.) มีการประชาสัมพันธ์ให้ประชาชนรับรู้ข้อมูลของโครงการ/กิจกรรม อยู่ในระดับมาก จำนวน 52 คน ร้อยละ 39 (3.) มีการเปิดโอกาสให้ประชาชนแสดงความคิดเห็นในโครงการ/กิจกรรม อยู่ในระดับปานกลาง จำนวน 44 คน ร้อยละ 33 (4.) มีการรายงานผลการดำเนินงานของโครงการ/กิจกรรมให้ประชาชนทราบ อยู่ในระดับปานกลาง จำนวน 54 คน ร้อยละ 41 (5.) การเปิดโอกาสให้ประชาชนตรวจสอบการดำเนินโครงการ/กิจกรรม อยู่ในระดับปานกลาง จำนวน 53 คน ร้อยละ 40 (6.) การดำเนินงานเป็นไปตามระยะเวลาที่กำหนด อยู่ในระดับปานกลาง จำนวน 48 คน ร้อยละ 36 (7.) ผลการดำเนินงานโครงการ/กิจกรรมนำไปสู่การแก้ไขปัญหาของประชาชนในท้องถิ่น อยู่ในระดับปานกลาง จำนวน 50 คน ร้อยละ 38 (8.) ประโยชน์ที่ประชาชนได้รับจากการดำเนินโครงการ/กิจกรรม อยู่ในระดับปานกลาง จำนวน 46 คน ร้อยละ 35 และความเห็นที่ได้จากการสำรวจความพึงพอใจ ดังนี้

1. ยังไม่ค่อยดีเท่าที่ควร บกพร่องหลายอย่างแต่ก็เข้าใจองค์กร เพราะโควิดและรัฐบาลบริหารประเทศไม่ได้
2. ควรมีผู้นำองค์กรที่มีการพัฒนาเพื่อชุมชนที่น่าอยู่
3. ควรเลือกผู้นำที่มีประสิทธิภาพมาบริหาร
4. ท่อน้ำอุดตัน
5. ลอกท่อระบายน้ำ
6. อยากให้น้ำไหลสะดวกและสะอาด
7. ขอต่อท่อระบายน้ำสุขสมบูรณ์ด้วยค่ะ
8. ภายในหมู่บ้านไม่ค่อยได้ยินเสียงตามสาย อยากให้เพิ่มจุดติดตั้งเสียงตามสาย หมู่ที่ 2 หนองหญ้าปล้อง การพนมหมอกคว้นดีมาก แต่อยากให้เพิ่มความถี่ในการพนมมากขึ้น
9. ถึงขยะอยากให้เปลี่ยนเป็นถังสูงขึ้นทั้งหมดเพราะตอนกลางคืนสุนัขมักคุ้ยขยะ เพราะส่วนมากจะไม่มีถังปิดลงพื้นที่ออกตรวจและจัดกิจกรรมเชิงรุก เพื่อพัฒนาในแต่ละจุด แต่ละด้านของพื้นที่ต่าง ๆ ของชุมชนให้เหมาะกับสภาพแวดล้อม
10. การจัดการเรื่องขยะให้มีมาตรการเดียวกัน และจัดการเรื่องน้ำที่ปล่อยออกมาให้ประชาชนใช้
11. พัฒนาเรื่องน้ำและขยะให้มีประสิทธิภาพ
12. ควรมีผู้นำและจัดการระบบการจัดการเรื่องน้ำและขยะมูลฝอย
13. จัดการเรื่องขยะและน้ำที่ปล่อยมาให้ใช้
14. อยากให้พัฒนาภาคการเกษตรให้ดีขึ้น เพื่อที่ประชาชนจะได้ลืมตาอ้าปากได้ โดยเฉพาะชาวนาชาวนาไร่สำรวจจุดเด่นและระบุประเภทของชุมชนต่าง ๆ และจัดกิจกรรมส่งเสริมแลกเปลี่ยนเพื่อโปรโมทสถานที่

ส่วนที่ 4

สรุปผล ข้อสังเกตและข้อเสนอแนะ

1. สรุปผลการพัฒนาท้องถิ่นในภาพรวม

1.1 ความสำเร็จการพัฒนาตามยุทธศาสตร์

1.1.1 ยุทธศาสตร์ที่ 1 การพัฒนาองค์กร พบว่า โครงการพัฒนาที่บรรจุไว้ในแผนพัฒนาท้องถิ่น เฉพาะปี พ.ศ. 2563 มีจำนวน 16 โครงการ งบประมาณ 1,940,000 บาท ได้ดำเนินการไปแล้ว จำนวน 7 โครงการ เบิกจ่ายงบประมาณ 306,473 บาท ได้มีการดำเนินการพัฒนาบุคลากรในท้องถิ่นทั้งส่วนของพนักงานเทศบาล สมาชิกสภาเทศบาล โดยมีการจัดส่งเข้ารับการฝึกอบรมเพื่อเพิ่มทักษะในการปฏิบัติราชการ ทั้งในส่วนของหลักสูตร เฉพาะตำแหน่ง ความรู้ในการบริการประชาชน โครงการฝึกซ้อมการป้องกันและบรรเทาสาธารณภัย และการ ประชาสัมพันธ์ให้ความรู้เรื่องวินัยจราจร ซึ่งบุคลากรได้รับการพัฒนาความรู้ตามวัตถุประสงค์ของกลยุทธ์ และ ยุทธศาสตร์

1.1.2 ยุทธศาสตร์ที่ 2 การพัฒนาโครงสร้างพื้นฐาน พบว่า โครงการพัฒนาที่บรรจุไว้ในแผนพัฒนา ท้องถิ่น เฉพาะปี พ.ศ. 2563 มีจำนวน 9 โครงการ งบประมาณ 3,946,200 บาท ได้ดำเนินการไปแล้ว จำนวน 4 โครงการ เบิกจ่ายงบประมาณ 1,414,725 บาท ซึ่งได้มีการพัฒนาโครงสร้างพื้นฐาน การดำเนินโครงการก่อสร้าง ตามแผนการดำเนินงานได้กำหนดไว้ในห้วงเวลา เดือน เมษายน ถึง เดือนกันยายน ก็เนื่องด้วยต้องรอการจัดสรรเงิน อุดหนุนจากรัฐบาลเพื่อดำเนินโครงการ

1.1.3 ยุทธศาสตร์ที่ 3 การพัฒนาบ้านเมืองน่าอยู่ พบว่า โครงการพัฒนาที่บรรจุไว้ในแผนพัฒนา ท้องถิ่น เฉพาะปี พ.ศ. 2563 มีจำนวน 75 โครงการ งบประมาณ 13,945,560 บาท ได้ดำเนินการไปแล้ว จำนวน 38 โครงการ เบิกจ่ายงบประมาณ 8,585,922 บาท ซึ่งได้ดำเนินโครงการด้านการส่งเสริมการมีส่วนร่วมของ ประชาชนในพื้นที่ เช่นโครงการอันเนื่องมาจากพระราชดำริ โครงการบำเพ็ญสาธารณประโยชน์ โครงการประชุม ประชาคม โครงการด้านสาธารณสุขทั้งในเรื่องการจัดอบรมให้ความรู้ในการป้องกันโรคต่างๆ เช่น ไข้หวัดนก ไข้เลือดออก พิษสุนัขบ้า โรคเอดส์ ยาเสพติด การแพทย์ฉุกเฉิน การจัดการขยะ การเฝ้าระวังเรื่องอาหารและความ ปลอดภัยของผู้บริโภค ด้านการกีฬาและนันทนาการมีการจัดการแข่งขันกีฬาทะบอลสมัครเล่น โครงการแข่งขันกีฬา ฟุตบอล และสนับสนุนเยาวชนเข้าร่วมการแข่งขันต่างๆ เป็นโครงการที่เปิดโอกาสให้เยาวชนประชาชนได้แสดง ความสามารถด้านกีฬา ได้รับความร่วมมืออย่างดี ด้านการศึกษา ศูนย์พัฒนาเด็กเล็กเทศบาลตำบลโนนสุวรรณได้ บริหารจัดการศูนย์พัฒนาเด็กเล็กตามแผนการจัดการเรียนการสอน มีกิจกรรมเสริมเพื่อสร้างการมีส่วนร่วมจาก ผู้ปกครอง และสร้างความรู้ใหม่ๆ เช่นกิจกรรมฟันสวยยิ้มใส กิจกรรมปฐมนิเทศผู้ปกครอง กิจกรรมปฐมนิเทศ เป็นต้น ด้านการส่งเสริมศาสนาวัฒนธรรมและประเพณี ได้จัดกิจกรรม เข้าร่วมกิจกรรม ทั้งประเพณีไทย ประเพณีท้องถิ่น และ งานพระราชพิธีต่างๆ ด้านการพัฒนาสวัสดิการสังคมและผู้ด้อยโอกาส ได้ดำเนินการตามภารกิจในการ สงเคราะห์ จ่ายเบี้ยยังชีพ ขึ้นทะเบียนผู้รับเบี้ยยังชีพ ต่างๆ ให้กับประชาชนในพื้นที่ตามสิทธิ์ที่จะได้รับอย่างทั่วถึง ทั้งยังได้สนับสนุนกองทุนหลักประกันสุขภาพเทศบาลตำบลโนนสุวรรณ สนับสนุนกิจการของเหล่ากาชาดจังหวัด บุรีรัมย์ เพื่อการสงเคราะห์ประชาชน และการสาธารณสุข

1.1.4 ยุทธศาสตร์ที่ 4 การเศรษฐกิจและการท่องเที่ยว พบว่า โครงการพัฒนาที่บรรจุไว้ใน แผนพัฒนาท้องถิ่น เฉพาะปี พ.ศ. 2563 มีจำนวน 4 โครงการ งบประมาณ 260,000 บาท ได้ดำเนินการไปแล้ว จำนวน 0 โครงการ เบิกจ่ายงบประมาณ 0 บาท โดยไม่ได้ดำเนินการ เนื่องจากเกิดปัญหาสถานการณ์การแพร่ ระบาดของโรคติดต่อโรคติดเชื้อไวรัสโคโรนา 2019

1.2 ความสำเร็จการพัฒนาตามโครงการพัฒนาท้องถิ่น

- โครงการที่บรรจุในแผนพัฒนา (พ.ศ. 2563) จำนวน 104 โครงการ
- โครงการที่บรรจุในแผนดำเนินงาน (พ.ศ. 2563) จำนวน 77 โครงการ
- โครงการที่ได้ปฏิบัติจริง จำนวน 49 โครงการ

2. ข้อเสนอแนะในการจัดทำแผนพัฒนาท้องถิ่นในอนาคต

ในการจัดทำแผนพัฒนาท้องถิ่นจำเป็นต้องได้รับความร่วมมือจากประชาชนตั้งแต่การเข้าใจในบทบาทหน้าที่ของตนเองว่าจะมีส่วนร่วมได้มากน้อยเพียงใด เข้าใจบทบาทหน้าที่ของเทศบาลตำบลโนนสุวรรณ ด้วยการเข้ามามีส่วนร่วมในการประชุมประชาคม การตรวจสอบพื้นที่ว่ามีปัญหาอยู่ตรงไหน พื้นที่ใดที่ต้องได้รับการพัฒนาต่อยอด และนำเสนอข้อมูลอย่างตรงไปตรงมา เพื่อจะได้ร่วมมือกันระหว่างภาคประชาชนกับเทศบาล

1. ปัจจัยภายใน การพัฒนาที่ผ่านมาของเทศบาลตำบลโนนสุวรรณ เกิดจากการมีส่วนร่วมของประชาชนในพื้นที่ ความรู้ความสามารถในการประสานงานของผู้บริหารท้องถิ่น สมาชิกสภาเทศบาล ความเข้าใจในตัวระเบียบ กฎหมายของพนักงานเทศบาล และการเอาใจใส่ในงานบริการประชาชน การพัฒนาในแต่ละเรื่องจึงต้องมีการแสวงหาความรู้ให้ชัดเจน เพื่อในการปฏิบัติงานจะได้ไม่เกิดข้อผิดพลาด ทั้งนี้หน่วยงานเทศบาลจึงต้องมีการส่งเสริมความรู้ พัฒนาทักษะ ที่จำเป็นในการปฏิบัติงานของบุคลากรทั้งฝ่ายประจำ ฝ่ายการเมืองและ ส่งเสริมความเข้าใจไปยังผู้นำชุมชน ประชาชน ให้ได้มากที่สุดจะเป็นปัจจัย สนับสนุนการทำงาน of เทศบาลตำบลโนนสุวรรณ ให้พัฒนาพื้นที่ได้อย่างมีประสิทธิภาพภายใต้อำนาจหน้าที่และระเบียบกฎหมาย

2. ปัจจัยภายนอก ที่มีผลกระทบต่อการทำงานของเทศบาลตำบลโนนสุวรรณ ทั้งในเรื่องภาวะเศรษฐกิจ สังคม การเมือง ทุกฝ่ายจะต้องทำความเข้าใจในแต่ละเรื่อง ศึกษาข้อมูลอย่างเป็นกลาง ต้องทำความเข้าใจในบทบาทหน้าที่ของเทศบาลตำบล ว่ามีอำนาจ และ หน้าที่ เพียงใด จะได้เดินตามบทบาทหน้าที่ได้อย่างเข้าใจตรงกัน

2.1 ข้อเสนอแนะ

สรุปข้อเสนอแนะจากแบบสอบถามของประชาชนในเขตเทศบาล โดยนำเสนอเป็นประเด็นยุทธศาสตร์ ดังนี้

1. ยุทธศาสตร์การพัฒนาองค์กร ข้อเสนอแนะของประชาชนที่ตอบแบบสอบถาม คือ การบริหารยังไม่ค่อยดีเท่าที่ควร บกพร่องหลายอย่างแต่ก็เข้าใจองค์กร เพราะโควิด ควรมีผู้นำองค์กรที่มีการพัฒนาเพื่อชุมชนที่น่าอยู่ควรเลือกผู้นำที่มีประสิทธิภาพมาบริหาร

2. ยุทธศาสตร์การพัฒนาโครงสร้างพื้นฐาน ข้อเสนอแนะของประชาชนที่ตอบแบบสอบถาม คือ มีท่อน้ำอุดตันขุดลอกท่อระบายน้ำให้ทั่วไหลสะดวก ไม่อุดตัน อยากให้น้ำไหลสะดวกและสะอาด ขอรับบริการสาธารณะต่อท่อน้ำชอยสุขสมบูรณ์

3. ยุทธศาสตร์การพัฒนาบ้านเมืองน่าอยู่ ข้อเสนอแนะของประชาชนที่ตอบแบบสอบถาม คือ ภายในหมู่บ้านไม่ค่อยได้ยินเสียงตามสาย อยากให้เพิ่มจุดติดตั้งเสียงตามสาย หมู่ที่ 2 หนองหญ้าปล้อง ส่วนการพนมหมอกคว้นดีมาก แต่อยากให้เพิ่มความถี่ในการพนมมากขึ้น ถึงขยะอยากให้เปลี่ยนเป็นถังสูงขึ้นทั้งหมดเพราะตอนกลางคืนสุนัขมักคุ้ยขยะ เพราะส่วนมากจะไม่มีถังปิด และการจัดการเรื่องขยะควรให้มีมาตรการเดียวกัน ควรลงพื้นที่ออกตรวจและจัดกิจกรรมเชิงรุก เพื่อพัฒนาในแต่ละจุด แต่ละด้านของพื้นที่ต่าง ๆ ของชุมชนให้เหมาะสมกับสภาพแวดล้อม และจัดการเรื่องน้ำที่ปล่อยออกมาให้ประชาชนใช้พัฒนาเรื่องน้ำและขยะให้มีประสิทธิภาพ ควรจัดการระบบเรื่องน้ำและขยะมูลฝอย

4. ยุทธศาสตร์การเศรษฐกิจและการท่องเที่ยว ข้อเสนอแนะของประชาชนที่ตอบแบบสอบถาม คือ อยากให้พัฒนาภาคการเกษตรให้ดีขึ้น เพื่อที่ประชาชนจะได้ลืมตาอ้าปากได้ โดยเฉพาะชาวนาชาวไร่สำรวจจุดเด่นและระบุประเภทของชุมชนต่าง ๆ และจัดกิจกรรมส่งเสริมแลกเปลี่ยนเพื่อโปรโมทสถานที่

ข้อเสนอแนะจากคณะกรรมการติดตามฯ

สรุปข้อเสนอแนะจากคณะกรรมการติดตามและประเมินผลแผนพัฒนาเทศบาลตำบลโนนสุวรรณ โดยนำเสนอเป็นประเด็นได้ ดังนี้

1. กำชับการดำเนินโครงการ การเบิกจ่ายงบประมาณ สำนัก/กอง ให้ทันระยะเวลาและเกิดประสิทธิภาพ ประโยชน์สูงสุด
2. การบริการน้ำประปา ควรปรับปรุงระบบประปาให้ไหลสะดวก กำหนดแนวทางการปรับปรุงให้ชัดเจน เพื่อเตรียมความพร้อมในหน้าแล้ง
3. การติดตั้งสัญญาณป้ายจราจร ตามแยกต่าง ๆ ภายในชุมชน เพื่อความปลอดภัยของประชาชน
4. ความปลอดภัยในชีวิตและทรัพย์สิน ควรมีการติดตั้งกล้องวงจรปิด cctv เพื่อความปลอดภัยให้กับพี่น้องประชาชนในเขตเทศบาลตำบลโนนสุวรรณ และป้องกันเหตุร้ายต่าง ๆ
